



**SISTEMA PARA EL DESARROLLO INTEGRAL DE LA
FAMILIA DEL MUNICIPIO DE GUADALAJARA**

**INFORMES FINANCIEROS
OCTUBRE 2017**

**SISTEMA INTEGRAL PARA EL DESARROLLO DE LA FAMILIA
DEL MUNICIPIO DE GUADALAJARA**

PERIODO OCTUBRE 2017

ÍNDICE

INFORMES FINANCIEROS


- 1. Estado de Situación Financiera**
- 2. Estado de Actividades**
- 3. Estado de Variación en la Hacienda Pública**
- 4. Estado de Flujos de Efectivo**
- 5. Estado de Cambios en la Situación financiera**
- 6. Estado Analítico del Activo**
- 7. Estado Analítico de la Deuda y otros Pasivos**


Estado de Situación Financiera
Al 31 de Octubre de 2017
(Pesos)

Ente Público: Sistema para el Desarrollo Integral de la Familia del Municipio de Guadalajara (DIF Guadalajara)

CONCEPTO	Año		CONCEPTO	Año	
	2017	2016		2017	2016
ACTIVO			PASIVO		
<i>Activo Circulante</i>			<i>Pasivo Circulante</i>		
Efectivo y Equivalentes	5,194,421	16,351,727	Cuentas por Pagar a Corto Plazo	16,864,505	14,505,189
Derechos a Recibir Efectivo o Equivalentes	6,725,915	5,843,186	Documentos por Pagar a Corto Plazo	0	0
Derechos a Recibir Bienes o Servicios	5,581,518	0	Porción a Corto Plazo de la Deuda Pública a Largo Plazo	0	0
Inventarios	0	0	Titulos y Valores a Corto Plazo	0	0
Almacenes	1,702,125	362,575	Pasivos Diferidos a Corto Plazo	0	0
Estimación por Pérdida o Deterioro de Activos Circulantes	0	0	Fondos y Bienes de Terceros en Garantía y/o	0	0
Otros Activos Circulantes	2,414	42,832	Provisiones a Corto Plazo	0	0
Total de Activos Circulantes	19,206,393	22,600,320	Otros Pasivos a Corto Plazo	43,311	98,013
			Total de Pasivos Circulantes	16,907,816	14,603,202
<i>Activo No Circulante</i>			<i>Pasivo No Circulante</i>		
Inversiones Financieras a Largo Plazo	0	0	Cuentas por Pagar a Largo Plazo	0	0
Derechos a Recibir Efectivo o Equivalentes a Largo Plazo	0	0	Documentos por Pagar a Largo Plazo	0	0
Bienes Inmuebles, Infraestructura y Construcciones en Bienes Muebles	77,278,334	71,660,786	Deuda Pública a Largo Plazo	0	0
Activos Intangibles	19,924,329	7,637,481	Pasivos Diferidos a Largo Plazo	0	0
Depreciación, Deterioro y Amortización Acumulada de Activos Diferidos	174,000	0	Fondos y Bienes de Terceros en Garantía y/o en Provisiones a Largo Plazo	0	0
Estimación por Pérdida o Deterioro de Activos no Circulantes	-3,511,077	-935,506	Total de Pasivos No Circulantes	0	0
Otros Activos no Circulantes	0	1,461,900	TOTAL DEL PASIVO	16,907,816	14,603,202
Total de Activos No Circulantes	93,865,586	79,824,661	HACIENDA PÚBLICA/ PATRIMONIO		
TOTAL DEL ACTIVO	113,071,979	102,424,981	<i>Hacienda Pública/Patrimonio Contribuido</i>	77,245,780	71,628,230
			Aportaciones	0	0
			Donaciones de Capital	77,245,780	71,628,230
			Actualización de la Hacienda Pública / Patrimonio	0	0
			<i>Hacienda Pública/Patrimonio Generado</i>	18,918,383	16,193,549
			Resultados del Ejercicio (Ahorro / Desahorro)	18,798,513	20,743,221
			Resultados de Ejercicios Anteriores	-1,125,403	-6,215,162
			Revalúos	1,459,138	1,562,403
			Reservas	0	0
			Rectificaciones de Resultados de Ejercicios Anteriores	-213,865	103,087
			Exceso o Insuficiencia en la Actualización de la Hacienda	0	0
			Resultado por Posición Monetaria	0	0
			Resultado por Tenencia de Activos no Monetarios	0	0
			Total Hacienda Pública/ Patrimonio	96,164,163	87,821,779
			TOTAL DEL PASIVO Y HACIENDA PÚBLICA /	113,071,979	102,424,981

Bajo protesta de decir verdad declaramos que los Estados Financieros y sus Notas son razonablemente correctos y responsabilidad del emisor


MTRO. JOSE MIGUEL SANTOS ZEPEDA
DIRECTOR GENERAL


MTRO. JORGE IVAN ENCISO ROMERO
COORDINADOR ADMINISTRATIVO

Estado de Actividades
Al 31 de Octubre de 2017 y 2016
(Pesos)

Ente Público:

Sistema para el Desarrollo Integral de la Familia del Municipio de Guadalajara (DIF Guadalajara)

Concepto	2017	2016	Concepto	2017	2016
INGRESOS Y OTROS BENEFICIOS			GASTOS Y OTRAS PÉRDIDAS		
Ingresos de la Gestión	17,693,025	17,780,110		310,266,592	260,896,094
Impuestos	0	0	Servicios Personales	262,796,889	238,887,452
Cuotas y Aportaciones de Seguridad Social	0	0	Materiales y Suministros	17,136,730	12,456,085
Contribuciones de Mejoras	0	0	Servicios Generales	30,334,973	9,552,557
Derechos	0	0			
Productos de Tipo Corriente	0	0	Transferencias, Asignaciones, Subsidios y Otras Ayudas	6,004,748	4,386,412
Aprovechamientos de Tipo Corriente	0	0	Transferencias Internas y Asignaciones al Sector Público	0	0
Ingresos por Venta de Bienes y Servicios	17,693,025	17,780,110	Transferencias al Resto del Sector Público	0	0
Ingresos no Comprendidos en las Fracciones de la Ley de Ingresos Causados en Ejercicios Fiscales Anteriores Pendientes	0	0	Subsidios y Subvenciones	0	0
			Ayudas Sociales	6,004,748	4,386,412
Participaciones, Aportaciones, Transferencias, Asignaciones, Subsidios y Otras Ayudas	319,493,191	268,460,403	Pensiones y Jubilaciones	0	0
Participaciones y Aportaciones	0	0	Transferencias a Fideicomisos, Mandatos y Contratos Análogos	0	0
Transferencias, Asignaciones, Subsidios y Otras ayudas	319,493,191	268,460,403	Transferencias a la Seguridad Social	0	0
			Donativos	0	0
Otros Ingresos y Beneficios	232,700	200,913	Transferencias al Exterior	0	0
Ingresos Financieros	160,675	197,454			
Incremento por Variación de Inventarios	0	0	Participaciones y Aportaciones	0	0
Disminución del Exceso de Estimaciones por Pérdida o Deterioro u Obsolescencia	0	0	Participaciones	0	0
Disminución del Exceso de Provisiones	0	0	Aportaciones	0	0
Otros Ingresos y Beneficios Varios	72,025	3,459	Convenios	0	0
Total de Ingresos y Otros Beneficios	337,418,916	286,451,426	Intereses, Comisiones y Otros Gastos de la Deuda Pública	0	0
			Intereses de la Deuda Pública	0	0
			Comisiones de la Deuda Pública	0	0
			Gastos de la Deuda Pública	0	0
			Costo por Coberturas	0	0
			Apoyos Financieros	0	0
			Otros Gastos y Pérdidas Extraordinarias	2,347,063	425,699
			Estimaciones, Depreciaciones, Deterioros, Obsolescencia y Amortizaciones	2,347,063	425,699
			Provisiones	0	0
			Disminución de Inventarios	0	0
			Aumento por Insuficiencia de Estimaciones por Pérdida o Deterioro y Obsolescencia	0	0
			Aumento por Insuficiencia de Provisiones	0	0
			Otros Gastos	0	0
			Inversión Pública	0	0
			Inversión Pública no Capitalizable	0	0
			Total de Gastos y Otras Pérdidas	318,620,403	265,708,205
			Resultados del Ejercicio (Ahorro/Desahorro)	18,798,513	20,743,221

Bajo protesta de decir verdad declaramos que los Estados Financieros y sus Notas son razonablemente correctos y responsabilidad del emisor

MTRO. JOSÉ MIGUEL SANTOS ZEPEDA
DIRECTOR GENERAL


MTRO. JORGE IVÁN ENCISO ROMERO
COORDINADOR ADMINISTRATIVO


Estado de Variación en la Hacienda Pública
Al 31 de Octubre de 2017
(pesos)

Ente Público: Sistema para el Desarrollo Integral de la Familia del Municipio de Guadalajara (DIF Guadalajara)

Concepto	Hacienda Pública/Patrimonio Contribuido	Hacienda Pública/Patrimonio Generado de Ejercicios Anteriores	Hacienda Pública/Patrimonio Generado del Ejercicio	Ajustes por Cambios de Valor	TOTAL
Rectificaciones de Resultados de Ejercicios Anteriores	0	0	0	0	0
Patrimonio Neto Inicial Ajustado del Ejercicio	71,628,230	0	0	0	71,628,230
Aportaciones	0	0	0	0	0
Donaciones de Capital	71,628,230	0	0	0	71,628,230
Actualización de la Hacienda Pública/Patrimonio	0	0	0	0	0
Variaciones de la Hacienda Pública/Patrimonio Neto del Ejercicio	0	-4,541,424	7,908,526	0	3,367,102
Resultados del Ejercicio (Ahorro/Desahorro)	0	0	7,908,526	0	7,908,526
Resultados de Ejercicios Anteriores	0	-6,206,914	0	0	-6,206,914
Revalúos	0	1,562,403	0	0	1,562,403
Reservas	0	103,087	0	0	103,087
Rectificaciones de Resultados de Ejercicios Anteriores	0	0	0	0	0
Hacienda Pública/Patrimonio Neto Final del Ejercicio 2016	71,628,230	-4,541,424	7,908,526	0	74,995,332
Cambios en la Hacienda Pública/Patrimonio Neto del Ejercicio 2017	0	0	5,617,549	0	5,617,549
Aportaciones	0	0	0	0	0
Donaciones de Capital	0	0	5,617,549	0	5,617,549
Actualización de la Hacienda Pública/Patrimonio	0	0	0	0	0
Variaciones de la Hacienda Pública/Patrimonio Neto del Ejercicio 2017	0	-3,247,231	18,798,513	0	15,551,282
Resultados del Ejercicio (Ahorro/Desahorro)	0	0	18,798,513	0	18,798,513
Resultados de Ejercicios Anteriores	0	-2,827,015	0	0	-2,827,015
Revalúos	0	-103,265	0	0	-103,265
Reservas	0	0	0	0	0
Rectificaciones de Resultados de Ejercicios Anteriores	0	-316,951	0	0	-316,951
Saldo Neto en la Hacienda Pública / Patrimonio 2017	71,628,230	-7,788,655	32,324,588	0	96,164,163

Bajo protesta de decir verdad declaramos que los Estados Financieros y sus Notas son razonablemente correctos y responsabilidad del emisor


MTRO. JOSE MIGUEL SANTOS ZEPEDA
DIRECTOR GENERAL


MTRO. JORGE IVAN ENCISO ROMERO
COORDINADOR ADMINISTRATIVO

Estado de Flujos de Efectivo
Al 31 de Octubre de 2017 y 2016
(Pesos)

Ente Público:

Sistema para el Desarrollo Integral de la Familia (DIF Guadalajara)

Concepto	2017	2016	Concepto	2017	2016
Flujos de Efectivo de las Actividades de Operación			Flujos de Efectivo de las Actividades de Inversión		
Origen	337,418,916	286,451,426	Origen	0	8,552,172
Impuestos	0	0	Bienes Inmuebles, Infraestructura y Construcciones en Proceso	0	0
Cuotas y Aportaciones de Seguridad Social	0	0	Bienes Muebles	0	0
Contribuciones de mejoras	0	0	Otros Origenes de Inversión	0	8,552,172
Derechos	0	0	Aplicación	23,266,204	5,642,664
Productos de Tipo Corriente	0	0	Bienes Inmuebles, Infraestructura y Construcciones en Proceso	5,617,549	0
Aprovechamientos de Tipo Corriente	0	0	Bienes Muebles	9,885,276	5,642,664
Ingresos por Venta de Bienes y Servicios	17,693,025	17,790,110	Otras Aplicaciones de Inversión	7,763,379	
Ingresos no Comprendidos en las Fracciones de la Ley de Ingresos Causados en	0	0	Flujos Netos de Efectivo por Actividades de Inversión	-23,266,204	2,909,508
Participaciones y Aportaciones	0	0			
Transferencias, Asignaciones y Subsidios y Otras ayudas	319,493,191	268,460,403	Flujo de Efectivo de las Actividades de Financiamiento		
Otros Origenes de Operación	232,700	200,913	Origen	2,304,615	0
Aplicación	318,620,403	265,708,205	Endeudamiento Neto	0	0
Servicios Personales	262,796,889	238,887,452	Interno	0	0
Materiales y Suministros	17,136,730	12,456,085	Externo	0	0
Servicios Generales	30,334,973	9,552,557	Otros Origenes de Financiamiento	2,304,615	0
Transferencias Internas y Asignaciones al Sector Público	0	0	Aplicación	0	25,884,733
Transferencias al resto del Sector Público	0	0	Servicios de la Deuda	0	0
Subsidios y Subvenciones	0	0	Interno	0	0
Ayudas Sociales	6,004,748	4,386,412	Externo	0	0
Pensiones y Jubilaciones	0	0	Otras Aplicaciones de Financiamiento	0	25,884,733
Transferencias a Fidelcomisos, Mandatos y Contratos Análogos	0	0	Flujos netos de Efectivo por Actividades de Financiamiento	2,304,615	-25,884,733
Transferencias a la Seguridad Social	0	0			
Donativos	0	0	Incremento/Disminución Neta en el Efectivo y Equivalentes al Efectivo	-2,163,076	-2,232,004
Transferencias al Exterior	0	0	Efectivo y Equivalentes al Efectivo al inicio del Ejercicio	5,928,512	4,905,893
Participaciones	0	0	Efectivo y Equivalentes al Efectivo al final del Ejercicio	5,194,421	16,351,727
Aportaciones	0	0			
Convenios	0	0			
Otras Aplicaciones de Operación	2,347,063	425,699			
Flujos Netos de Efectivo por Actividades de Operación	18,798,513	20,743,221			

Bajo protesta de decir verdad declaramos que los Estados Financieros y sus Notas son razonablemente correctos y responsabilidad del emisor


MTRO. JOSÉ MIGUEL SANTOS ZEPEDA
DIRECTOR GENERAL



MTRO. JORGE IVAN ENCISO ROMERO
COORDINADOR ADMINISTRATIVO


Estado de Cambios en la Situación Financiera
Al 31 de Octubre de 2017
(Pesos)

Ente Público: Sistema para el Desarrollo Integral de la Familia (DIF Guadalajara)

Concepto	Origen	Aplicación	Concepto	Origen	Aplicación
ACTIVO	15,235,195	25,882,193	PASIVO	2,359,316	54,702
Activo Circulante	11,197,724	7,803,797	Pasivo Circulante	2,359,316	54,702
Efectivo y Equivalentes	11,157,306		Cuentas por Pagar a Corto Plazo	2,359,316	
Derechos a Recibir Efectivo o Equivalentes	0	882,729	Documentos por Pagar a Corto Plazo	0	0
Derechos a Recibir Bienes o Servicios	0	5,581,518	Porción a Corto Plazo de la Deuda Pública a Largo Plazo	0	0
Inventarios	0	0	Títulos y Valores a Corto Plazo	0	0
Almacenes	0	1,339,550	Pasivos Diferidos a Corto Plazo	0	0
Estimación por Pérdida o Deterioro de Activos	0	0	Fondos y Bienes de Terceros en Garantía y/o Administración a	0	0
Otros Activos Circulantes	40,418	0	Provisiones a Corto Plazo	0	0
			Otros Pasivos a Corto Plazo	0	54,702
Activo No Circulante	4,037,471	18,078,396	Pasivo No Circulante	0	0
Inversiones Financieras a Largo Plazo	0	0	Cuentas por Pagar a Largo Plazo	0	0
Derechos a Recibir Efectivo o Equivalentes a Largo	0	0	Documentos por Pagar a Largo Plazo	0	0
Bienes Inmuebles, Infraestructura y Construcciones	0	5,617,548	Deuda Pública a Largo Plazo	0	0
Bienes Muebles	0	12,286,848	Pasivos Diferidos a Largo Plazo	0	0
Activos Intangibles	0	174,000	Fondos y Bienes de Terceros en Garantía y/o en Administración	0	0
Depreciación, Deterioro y Amortización Acumulada	2,575,571	0	Provisiones a Largo Plazo	0	0
Activos Diferidos	1,461,900	0			
Estimación por Pérdida o Deterioro de Activos no	0	0			
Otros Activos no Circulantes	0	0			
			HACIENDA PÚBLICA/ PATRIMONIO	10,707,309	2,364,925
			Hacienda Pública/Patrimonio Contribuido	5,617,550	0
			Aportaciones	0	0
			Donaciones de Capital	5,617,550	0
			Actualización de la Hacienda Pública / Patrimonio	0	0
			Hacienda Pública/Patrimonio Generado	5,089,759	2,364,925
			Resultados del Ejercicio (Ahorro / Desahorro)	0	1,944,708
			Resultados de Ejercicios Anteriores	5,089,759	0
			Revalúos	0	103,265
			Reservas	0	0
			Rectificaciones de Resultados de Ejercicios Anteriores	0	316,952
			Exceso o Insuficiencia en la Actualización de la Hacienda Pública/Patrimonio	0	0
			Resultado por Posición Monetaria	0	0
			Resultado por Tenencia de Activos no Monetarios	0	0

Bajo protesta de decir verdad declaramos que los Estados Financieros y sus Notas son razonablemente correctos y responsabilidad del emisor


MTRO. JOSÉ MIGUEL SANTOS ZEPEDA
DIRECTOR GENERAL



MTRO. JORGE IVÁN ENCISO ROMERO
COORDINADOR ADMINISTRATIVO


Estado Analítico del Activo
Al 31 de Octubre de 2017
(Pesos)

Ente Público: Sistema para el Desarrollo Integral de la Familia del Municipio de Guadalajara (DIF Guadalajara)

CONCEPTO	SALDO INICIAL 1	CARGO DEL PERIODO 2	ABONO DEL PERIODO 3	SALDO FINAL 4 (1+2-3)	VARIACION DEL PERIODO
ACTIVO					
<i>Activo Circulante</i>					
Efectivo y Equivalentes	9,077,134	47,316,659	51,199,372	5,194,421	-3,882,713
Derechos a Recibir Efectivo o Equivalentes	7,168,813	35,217,853	35,660,751	6,725,915	-442,898
Derechos a Recibir Bienes o Servicios	4,167,407	3,883,329	2,469,218	5,581,518	1,414,111
Inventarios	0	0	0	0	0
Almacenes	542,051	1,264,542	104,468	1,702,125	1,160,074
Estimación por Pérdida o Deterioro de Activos	0	0	0	0	0
Otros Activos Circulantes	2,414	0	0	2,414	0
Total de Activos Circulantes	20,957,819	87,682,383	89,433,809	19,206,393	-1,751,426
<i>Activo No Circulante</i>					
Inversiones Financieras a Largo Plazo	0	0	0	0	0
Derechos a Recibir Efectivo o Equivalentes a Largo	0	0	0	0	0
Bienes Inmuebles, Infraestructura y Construcciones	77,278,335	0	0	77,278,335	0
Bienes Muebles	19,454,414	469,915	0	19,924,329	469,915
Activos Intangibles	0	174,000	0	174,000	174,000
Depreciación, Deterioro y Amortización Acumulada	-3,182,251	0	328,827	-3,511,078	-328,827
Activos Diferidos	1,461,900	-1,461,900	0	0	-1,461,900
Estimación por Pérdida o Deterioro de Activos no	0	0	0	0	0
Otros Activos no Circulantes	0	0	0	0	0
Total de Activos No Circulantes	95,012,398	-817,985	328,827	93,865,586	-1,146,812
TOTAL DEL ACTIVO	115,970,217	86,864,398	89,762,636	113,071,979	-2,898,238

Bajo protesta de decir verdad declaramos que los Estados Financieros y sus Notas son razonablemente correctos y responsabilidad del emisor


MTRO. JOSE MIGUEL SANTOS ZEPEDA
DIRECTOR GENERAL


MTRO. JORGE VAN ENCISO ROMERO
COORDINADOR ADMINISTRATIVO

Estado Analítico de la Deuda y Otros Pasivos


Al 31 de Octubre de 2017


(Pesos)

Sistema para el Desarrollo Integral de la Familia de Municipio de Guadalajara (DIF Guadalajara)

Denominación de las Deudas	Moneda de Contratación	Institución o País Acreedor	Saldo Inicial del Periodo	Saldo Final del Periodo
DEUDA PÚBLICA				
Corto Plazo				
Deuda Interna			0	0
Instituciones de Crédito			0	0
Títulos y Valores			0	0
Arrendamientos Financieros			0	0
Deuda Externa			0	0
Organismos Financieros Internacionales			0	0
Deuda Bilateral			0	0
Títulos y Valores			0	0
Arrendamientos Financieros			0	0
Subtotal a Corto Plazo			0	0
Largo Plazo				
Deuda Interna			0	0
Instituciones de Crédito			0	0
Títulos y Valores			0	0
Arrendamientos Financieros			0	0
Deuda Externa			0	0
Organismos Financieros Internacionales			0	0
Deuda Bilateral			0	0
Títulos y Valores			0	0
Arrendamientos Financieros			0	0
Subtotal a Largo Plazo			0	0
Otros Pasivos			17,155,937	16,907,816
Total Deuda y Otros Pasivos			17,155,937	16,907,816

Bajo protesta de decir verdad declaramos que los Estados Financieros y sus Notas son razonablemente correctos y responsabilidad del emisor


 MTRO. JOSE MIGUEL SANTOS ZEPEDA
 DIRECTOR GENERAL


 MTRO. JORGE IVÁN ENCISO ROMERO
 COORDINADOR ADMINISTRATIVO