



**SISTEMA PARA EL DESARROLLO INTEGRAL DE LA  
FAMILIA DEL MUNICIPIO DE GUADALAJARA**

**INFORMES FINANCIEROS  
NOVIEMBRE 2017**

**SISTEMA INTEGRAL PARA EL DESARROLLO DE LA FAMILIA  
DEL MUNICIPIO DE GUADALAJARA**

**PERIODO NOVIEMBRE 2017**

**ÍNDICE**

**INFORMES FINANCIEROS**


- 1. Estado de Situación Financiera**
- 2. Estado de Actividades**
- 3. Estado de Variación en la Hacienda Pública**
- 4. Estado de Flujos de Efectivo**
- 5. Estado de Cambios en la Situación financiera**
- 6. Estado Analítico del Activo**
- 7. Estado Analítico de la Deuda y otros Pasivos**


Estado de Situación Financiera  
Al 30 de Noviembre de 2017  
(Pesos)

Ente Público: Sistema para el Desarrollo Integral de la Familia del Municipio de Guadalajara (DIF Guadalajara)

CONCEPTO	Año		CONCEPTO	Año	
	2017	2016		2017	2016
<b>ACTIVO</b>			<b>PASIVO</b>		
<i>Activo Circulante</i>			<i>Pasivo Circulante</i>		
Efectivo y Equivalentes	3,403,635	9,068,679	Cuentas por Pagar a Corto Plazo	14,965,010	10,521,042
Derechos a Recibir Efectivo o Equivalentes	9,825,019	48,211,464	Documentos por Pagar a Corto Plazo	0	0
Derechos a Recibir Bienes o Servicios	5,764,859	0	Porción a Corto Plazo de la Deuda Pública a Largo Plazo	0	0
Inventarios	0	0	Títulos y Valores a Corto Plazo	0	0
Almacenes	1,836,011	399,111	Pasivos Diferidos a Corto Plazo	0	0
Estimación por Pérdida o Deterioro de Activos Circulantes	0	0	Fondos y Bienes de Terceros en Garantía y/o	0	0
Otros Activos Circulantes	23,294	42,832	Provisiones a Corto Plazo	0	0
			Otros Pasivos a Corto Plazo	43,311	113,917
<b>Total de Activos Circulantes</b>	<b>20,852,818</b>	<b>57,722,086</b>	<b>Total de Pasivos Circulantes</b>	<b>15,008,321</b>	<b>10,634,959</b>
<i>Activo No Circulante</i>			<i>Pasivo No Circulante</i>		
Inversiones Financieras a Largo Plazo	0	0	Cuentas por Pagar a Largo Plazo	0	0
Derechos a Recibir Efectivo o Equivalentes a Largo Plazo	0	0	Documentos por Pagar a Largo Plazo	0	0
Bienes Inmuebles, Infraestructura y Construcciones en	77,278,335	71,660,786	Deuda Pública a Largo Plazo	0	0
Bienes Muebles	19,924,329	9,199,904	Pasivos Diferidos a Largo Plazo	0	0
Activos Intangibles	174,000	0	Fondos y Bienes de Terceros en Garantía y/o en	0	0
Depreciación, Deterioro y Amortización Acumulada de	-3,847,624	-1,045,192	Provisiones a Largo Plazo	0	0
Activos Diferidos	0	1,461,900			
Estimación por Pérdida o Deterioro de Activos no	0	0	<b>Total de Pasivos No Circulantes</b>	<b>0</b>	<b>0</b>
Otros Activos no Circulantes	0	0	<b>TOTAL DEL PASIVO</b>	<b>15,008,321</b>	<b>10,634,959</b>
<b>Total de Activos No Circulantes</b>	<b>93,529,040</b>	<b>81,277,398</b>	<b>HACIENDA PÚBLICA/ PATRIMONIO</b>		
<b>TOTAL DEL ACTIVO</b>	<b>114,381,858</b>	<b>138,999,484</b>	<i>Hacienda Pública/Patrimonio Contribuido</i>	<b>77,245,780</b>	<b>71,628,230</b>
			Aportaciones	0	0
			Donaciones de Capital	77,245,780	71,628,230
			Actualización de la Hacienda Pública / Patrimonio	0	0
			<i>Hacienda Pública/Patrimonio Generado</i>	<b>22,127,757</b>	<b>56,736,295</b>
			Resultados del Ejercicio (Ahorro / Desahorro)	22,007,887	61,285,967
			Resultados de Ejercicios Anteriores	-1,125,403	-6,215,162
			Revalúos	1,459,138	1,562,403
			Reservas	0	0
			Rectificaciones de Resultados de Ejercicios Anteriores	-213,865	103,087
			<i>Exceso o Insuficiencia en la Actualización de la Hacienda</i>	<b>0</b>	<b>0</b>
			Resultado por Posición Monetaria	0	0
			Resultado por Tenencia de Activos no Monetarios	0	0
			<b>Total Hacienda Pública/ Patrimonio</b>	<b>99,372,537</b>	<b>128,364,525</b>
			<b>TOTAL DEL PASIVO Y HACIENDA PÚBLICA /</b>	<b>114,381,858</b>	<b>138,999,484</b>

Bajo protesta de decir verdad declaramos que los Estados Financieros y sus Notas son razonablemente correctos y responsabilidad del emisor.

  
MTR. JOSE MIGUEL SANTOS ZEPEDA  
DIRECTOR GENERAL

  
MTR. JORGE IVAN ENCISO ROMERO  
COORDINADOR ADMINISTRATIVO


Estado de Actividades  
Al 30 de Noviembre de 2017 y 2016  
(Pesos)


Ente Público: \_\_\_\_\_

Sistema para el Desarrollo Integral de la Familia del Municipio de Guadalajara (DIF Guadalajara)

Concepto	2017	2016	Concepto	2017	2016
<b>INGRESOS Y OTROS BENEFICIOS</b>			<b>GASTOS Y OTRAS PÉRDIDAS</b>		
Ingresos de la Gestión	19,537,527	19,434,210		344,330,301	289,373,302
Impuestos	0	0	Servicios Personales	288,394,762	263,853,417
Cuotas y Aportaciones de Seguridad Social	0	0	Materiales y Suministros	19,252,998	13,789,565
Contribuciones de Mejoras	0	0	Servicios Generales	36,682,541	11,730,320
Derechos	0	0			
Productos de Tipo Corriente	0	0	Transferencias, Asignaciones, Subsidios y Otras Ayudas	9,188,361	7,305,209
Aprovechamientos de Tipo Corriente	0	0	Transferencias Internas y Asignaciones al Sector Público	0	0
Ingresos por Venta de Bienes y Servicios	19,537,527	19,434,210	Transferencias al Resto del Sector Público	0	0
Ingresos no Comprendidos en las Fracciones de la Ley de Ingresos Causados en Ejercicios Fiscales Anteriores Pendientes	0	0	Subsidios y Subvenciones	0	0
			Ayudas Sociales	9,188,361	7,305,209
<b>Participaciones, Aportaciones, Transferencias, Asignaciones, Subsidios y Otras Ayudas</b>	<b>358,428,846</b>	<b>338,845,600</b>	Pensiones y Jubilaciones	0	0
Participaciones y Aportaciones	0	0	Transferencias a Fideicomisos, Mandatos y Contratos Análogos	0	0
Transferencias, Asignaciones, Subsidios y Otras ayudas	358,428,846	338,845,600	Transferencias a la Seguridad Social	0	0
			Donativos	0	0
<b>Otros Ingresos y Beneficios</b>	<b>243,786</b>	<b>220,052</b>	Transferencias al Exterior	0	0
Ingresos Financieros	164,417	216,566			
Incremento por Variación de Inventarios	0	0	Participaciones y Aportaciones	0	0
Disminución del Exceso de Estimaciones por Pérdida o Deterioro u Obsolescencia	0	0	Participaciones	0	0
Disminución del Exceso de Provisiones	0	0	Aportaciones	0	0
Otros Ingresos y Beneficios Varios	79,369	3,486	Convenios	0	0
<b>Total de Ingresos y Otros Beneficios</b>	<b>378,210,159</b>	<b>358,499,862</b>	Intereses, Comisiones y Otros Gastos de la Deuda Pública	0	0
			Intereses de la Deuda Pública	0	0
			Comisiones de la Deuda Pública	0	0
			Gastos de la Deuda Pública	0	0
			Costo por Coberturas	0	0
			Apoyos Financieros	0	0
			<b>Otros Gastos y Pérdidas Extraordinarias</b>	<b>2,683,610</b>	<b>535,384</b>
			Estimaciones, Depreciaciones, Deterioros, Obsolescencia y Amortizaciones	2,683,610	535,384
			Provisiones	0	0
			Disminución de Inventarios	0	0
			Aumento por Insuficiencia de Estimaciones por Pérdida o Deterioro y Obsolescencia	0	0
			Aumento por Insuficiencia de Provisiones	0	0
			Otros Gastos	0	0
			Inversión Pública	0	0
			Inversión Pública no Capitalizable	0	0
			<b>Total de Gastos y Otras Pérdidas</b>	<b>356,202,272</b>	<b>297,213,895</b>
			<b>Resultados del Ejercicio (Ahorro/Desahorro)</b>	<b>22,007,887</b>	<b>61,285,967</b>

Bajo protesta de decir verdad declaramos que los Estados Financieros y sus Notas son razonablemente correctos y responsabilidad del emisor

  
MTRO. JOSÉ MIGUEL SANTOS ZEPEDA  
DIRECTOR GENERAL


  
MTRO. JORGE IVAN ENCISO ROMERO  
COORDINADOR ADMINISTRATIVO

**Estado de Variación en la Hacienda Pública**  
**Al 30 de Noviembre de 2017**  
**(pesos)**

Ente Público: Sistema para el Desarrollo Integral de la Familia del Municipio de Guadalajara (DIF Guadalajara)

Concepto	Hacienda Pública/Patrimonio Contribuido	Hacienda Pública/Patrimonio Generado de Ejercicios Anteriores	Hacienda Pública/Patrimonio Generado del Ejercicio	Ajustes por Cambios de Valor	TOTAL
<b>Rectificaciones de Resultados de Ejercicios Anteriores</b>	0	0	0	0	0
<b>Patrimonio Neto Inicial Ajustado del Ejercicio</b>	71,628,230	0	0	0	71,628,230
Aportaciones	0	0	0	0	0
Donaciones de Capital	71,628,230	0	0	0	71,628,230
Actualización de la Hacienda Pública/Patrimonio	0	0	0	0	0
<b>Variaciones de la Hacienda Pública/Patrimonio Neto del Ejercicio</b>	0	-4,541,424	7,908,526	0	3,367,102
Resultados del Ejercicio (Ahorro/Desahorro)	0	0	7,908,526	0	7,908,526
Resultados de Ejercicios Anteriores	0	-6,206,914	0	0	-6,206,914
Revalúos	0	1,562,403	0	0	1,562,403
Reservas	0	103,087	0	0	103,087
Rectificaciones de Resultados de Ejercicios Anteriores	0	0	0	0	0
<b>Hacienda Pública/Patrimonio Neto Final del Ejercicio 2016</b>	71,628,230	-4,541,424	7,908,526	0	74,995,332
<b>Cambios en la Hacienda Pública/Patrimonio Neto del Ejercicio 2017</b>	0	0	5,617,549	0	5,617,549
Aportaciones	0	0	0	0	0
Donaciones de Capital	0	0	5,617,549	0	5,617,549
Actualización de la Hacienda Pública/Patrimonio	0	0	0	0	0
<b>Variaciones de la Hacienda Pública/Patrimonio Neto del Ejercicio 2017</b>	0	-3,247,231	22,007,887	0	18,760,656
Resultados del Ejercicio (Ahorro/Desahorro)	0	0	22,007,887	0	22,007,887
Resultados de Ejercicios Anteriores	0	-2,827,015	0	0	-2,827,015
Revalúos	0	-103,265	0	0	-103,265
Reservas	0	0	0	0	0
Rectificaciones de Resultados de Ejercicios Anteriores	0	-316,951	0	0	-316,951
<b>Saldo Neto en la Hacienda Pública / Patrimonio 2017</b>	71,628,230	-7,788,655	35,533,962	0	99,373,537

Bajo protesta de decir verdad declaramos que los Estados Financieros y sus Notas son razonablemente correctos y responsabilidad del emisor

  
**MTRO. JOSE MIGUEL SANTOS ZEPEDA**  
**DIRECTOR GENERAL**

  
**MTRO. JORGE IVAN ENCISO ROMERO**  
**COORDINADOR ADMINISTRATIVO**

Estado de Flujos de Efectivo  
Al 30 de Noviembre de 2017 y 2016  
(Pesos)

Ente Público:

Sistema para el Desarrollo Integral de la Familia (DIF Guadalajara)

Concepto	2017	2016	Concepto	2017	2016
<b>Flujos de Efectivo de las Actividades de Operación</b>			<b>Flujos de Efectivo de las Actividades de Inversión</b>		
<b>Origen</b>	<b>378,210,159</b>	<b>358,499,862</b>	<b>Origen</b>	<b>31,204,224</b>	<b>0</b>
Impuestos	0	0	Bienes Inmuebles, Infraestructura y Construcciones en Proceso	0	0
Cuotas y Aportaciones de Seguridad Social	0	0	Bienes Muebles	0	0
Contribuciones de mejoras	0	0	Otros Origenes de Inversión	31,204,224	0
Derechos	0	0	<b>Aplicación</b>	<b>13,713,542</b>	<b>40,817,179</b>
Productos de Tipo Corriente	0	0	Bienes Inmuebles, Infraestructura y Construcciones en Proceso	5,617,549	0
Aprovechamientos de Tipo Corriente	0	0	Bienes Muebles	8,095,993	7,087,296
Ingresos por Venta de Bienes y Servicios	19,537,527	19,434,210	Otras Aplicaciones de Inversión		33,729,883
Ingresos no Comprendidos en las Fracciones de la Ley de Ingresos Causados en Participaciones y Aportaciones	0	0	<b>Flujos Netos de Efectivo por Actividades de Inversión</b>	<b>17,490,682</b>	<b>-40,817,179</b>
Transferencias, Asignaciones y Subsidios y Otras ayudas	358,428,846	338,845,600			
Otros Origenes de Operación	243,786	220,052			
<b>Aplicación</b>	<b>356,202,272</b>	<b>297,213,895</b>	<b>Flujo de Efectivo de las Actividades de Financiamiento</b>		
Servicios Personales	288,394,762	263,853,417	<b>Origen</b>	<b>4,373,362</b>	<b>0</b>
Materiales y Suministros	19,252,998	13,789,565	Endeudamiento Neto	0	0
Servicios Generales	36,682,541	11,730,320	Interno	0	0
Transferencias Internas y Asignaciones al Sector Público	0	0	Externo	0	0
Transferencias al resto del Sector Público	0	0	Otros Origenes de Financiamiento	4,373,362	0
Subsidios y Subvenciones	0	0	<b>Aplicación</b>	<b>0</b>	<b>27,166,995</b>
Ayudas Sociales	9,188,361	7,305,209	Servicios de la Deuda	0	0
Pensiones y Jubilaciones	0	0	Interno	0	0
Transferencias a Fideicomisos, Mandatos y Contratos Análogos	0	0	Externo	0	0
Transferencias a la Seguridad Social	0	0	Otras Aplicaciones de Financiamiento	0	27,166,995
Donativos	0	0	<b>Flujos netos de Efectivo por Actividades de Financiamiento</b>	<b>4,373,362</b>	<b>-27,166,995</b>
Transferencias al Exterior	0	0			
Participaciones	0	0			
Aportaciones	0	0			
Convenios	0	0			
Otros Aplicaciones de Operación	2,683,610	535,384			
<b>Flujos Netos de Efectivo por Actividades de Operación</b>	<b>22,007,887</b>	<b>61,285,967</b>	<b>Incremento/Disminución Neta en el Efectivo y Equivalentes al Efectivo</b>	<b>43,871,931</b>	<b>-6,698,207</b>
			<b>Efectivo y Equivalentes al Efectivo al inicio del Ejercicio</b>	<b>5,928,512</b>	<b>4,905,893</b>
			<b>Efectivo y Equivalentes al Efectivo al final del Ejercicio</b>	<b>3,403,635</b>	<b>9,068,679</b>

Bajo protesta de decir verdad declaramos que los Estados Financieros y sus Notas son razonablemente correctos y responsabilidad del emisor

  
MTRO. JOSÉ MIGUEL SANTOS ZEPEDA  
DIRECTOR GENERAL

  
MTRO. JORGE IVÁN ENCISO ROMERO  
COORDINADOR ADMINISTRATIVO

Estado de Cambios en la Situación Financiera  
Al 30 de Noviembre de 2017  
(Pesos)

Ente Público: \_\_\_\_\_

Sistema para el Desarrollo Integral de la Familia (DIF Guadalajara)

Concepto	Origen	Aplicación	Concepto	Origen	Aplicación
<b>ACTIVO</b>	<b>48,335,359</b>	<b>23,717,733</b>	<b>PASIVO</b>	<b>4,443,968</b>	<b>70,606</b>
<b>Activo Circulante</b>	<b>44,071,027</b>	<b>7,201,759</b>	<b>Pasivo Circulante</b>	<b>4,443,968</b>	<b>70,606</b>
Efectivo y Equivalentes	5,665,044	0	Cuentas por Pagar a Corto Plazo	4,443,968	0
Derechos a Recibir Efectivo o Equivalentes	38,386,445	0	Documentos por Pagar a Corto Plazo	0	0
Derechos a Recibir Bienes o Servicios	0	5,764,859	Porción a Corto Plazo de la Deuda Pública a Largo Plazo	0	0
Inventarios	0	0	Títulos y Valores a Corto Plazo	0	0
Almacenes	0	1,436,900	Pasivos Diferidos a Corto Plazo	0	0
Estimación por Pérdida o Deterioro de Activos	0	0	Fondos y Bienes de Terceros en Garantía y/o Administración a	0	0
Otros Activos Circulantes	19,538	0	Provisiones a Corto Plazo	0	0
			Otros Pasivos a Corto Plazo	0	70,606
<b>Activo No Circulante</b>	<b>4,264,332</b>	<b>16,515,974</b>	<b>Pasivo No Circulante</b>	<b>0</b>	<b>0</b>
Inversiones Financieras a Largo Plazo	0	0	Cuentas por Pagar a Largo Plazo	0	0
Derechos a Recibir Efectivo o Equivalentes a Largo	0	0	Documentos por Pagar a Largo Plazo	0	0
Bienes Inmuebles, Infraestructura y Construcciones	0	5,617,549	Deuda Pública a Largo Plazo	0	0
Bienes Muebles	0	10,724,425	Pasivos Diferidos a Largo Plazo	0	0
Activos Intangibles	0	174,000	Fondos y Bienes de Terceros en Garantía y/o en Administración	0	0
Depreciación, Deterioro y Amortización Acumulada	2,802,432	0	Provisiones a Largo Plazo	0	0
Activos Diferidos	1,461,900	0			
Estimación por Pérdida o Deterioro de Activos no	0	0			
Otros Activos no Circulantes	0	0			
			<b>HACIENDA PÚBLICA/ PATRIMONIO</b>	<b>10,707,309</b>	<b>39,698,297</b>
			<b>Hacienda Pública/Patrimonio Contribuido</b>	<b>5,617,550</b>	<b>0</b>
			Aportaciones	0	0
			Donaciones de Capital	5,617,550	0
			Actualización de la Hacienda Pública / Patrimonio	0	0
			<b>Hacienda Pública/Patrimonio Generado</b>	<b>5,089,759</b>	<b>39,698,297</b>
			Resultados del Ejercicio (Ahorro / Desahorro)	0	39,278,080
			Resultados de Ejercicios Anteriores	5,089,759	0
			Revalúos	0	103,265
			Reservas	0	0
			Rectificaciones de Resultados de Ejercicios Anteriores	0	316,952
			<b>Exceso o Insuficiencia en la Actualización de la Hacienda Pública/Patrimonio</b>	<b>0</b>	<b>0</b>
			Resultado por Posición Monetaria	0	0
			Resultado por Tenencia de Activos no Monetarios	0	0

Bajo protesta de decir verdad declaramos que los Estados Financieros y sus Notas son razonablemente correctos y responsabilidad del emisor

  
MTRO. JOSE MIGUEL SANTOS ZEPEDA  
DIRECTOR GENERAL


  
MTRO. JORGE IVAN ENCISO ROMERO  
COORDINADOR ADMINISTRATIVO

Al 30 de Noviembre de 2017  
(Pesos)

Ente Público: Sistema para el Desarrollo Integral de la Familia del Municipio de Guadalajara (DIF Guadalajara)

CONCEPTO	SALDO INICIAL 1	CARGO DEL PERIODO 2	ABONO DEL PERIODO 3	SALDO FINAL 4 (1+2-3)	VARIACION DEL PERIODO
<b>ACTIVO</b>					
<i>Activo Circulante</i>					
Efectivo y Equivalentes	5,194,421	53,284,183	55,074,969	3,403,635	-1,790,786
Derechos a Recibir Efectivo o Equivalentes	6,725,915	42,979,762	39,880,658	9,825,019	3,099,104
Derechos a Recibir Bienes o Servicios	5,581,518	2,057,193	1,873,852	5,764,859	183,341
Inventarios	0	0	0	0	0
Almacenes	1,702,125	274,879	140,993	1,836,011	133,886
Estimación por Pérdida o Deterioro de Activos	0	0	0	0	0
Otros Activos Circulantes	2,414	20,880	0	23,294	20,880
<b>Total de Activos Circulantes</b>	<b>19,206,393</b>	<b>98,616,897</b>	<b>96,970,472</b>	<b>20,852,818</b>	<b>1,646,425</b>
<i>Activo No Circulante</i>					
Inversiones Financieras a Largo Plazo	0	0	0	0	0
Derechos a Recibir Efectivo o Equivalentes a Largo	0	0	0	0	0
Bienes Inmuebles, Infraestructura y Construcciones en	77,278,335	0	0	77,278,335	0
Bienes Muebles	19,924,329	0	0	19,924,329	0
Activos Intangibles	174,000	0	0	174,000	0
Depreciación, Deterioro y Amortización Acumulada de	-3,511,078	0	336,546	-3,847,624	-336,546
Activos Diferidos	0	0	0	0	0
Estimación por Pérdida o Deterioro de Activos no	0	0	0	0	0
Otros Activos no Circulantes	0	0	0	0	0
<b>Total de Activos No Circulantes</b>	<b>93,865,586</b>	<b>0</b>	<b>336,546</b>	<b>93,529,040</b>	<b>-336,546</b>
<b>TOTAL DEL ACTIVO</b>	<b>113,071,979</b>	<b>98,616,897</b>	<b>97,307,018</b>	<b>114,381,858</b>	<b>1,309,879</b>

Bajo protesta de decir verdad declaramos que los Estados Financieros y sus Notas son razonablemente correctos y responsabilidad del emisor

  
MTRO. JOSE MIGUEL SANTOS ZEPEDA  
DIRECTOR GENERAL

  
MTRO. JORGE IVAN ENCISO ROMERO  
COORDINADOR ADMINISTRATIVO



Estado Analítico de la Deuda y Otros Pasivos


Al 30 de Noviembre de 2017


(Pesos)

Sistema para el Desarrollo Integral de la Familia de Municipio de Guadalajara (DIF Guadalajara)

Denominación de las Deudas	Moneda de Contratación	Institución o País Acreedor	Saldo Inicial del Periodo	Saldo Final del Periodo
<b>DEUDA PÚBLICA</b>				
<b>Corto Plazo</b>				
<b>Deuda Interna</b>			<b>0</b>	<b>0</b>
Instituciones de Crédito			0	0
Títulos y Valores			0	0
Arrendamientos Financieros			0	0
<b>Deuda Externa</b>			<b>0</b>	<b>0</b>
Organismos Financieros Internacionales			0	0
Deuda Bilateral			0	0
Títulos y Valores			0	0
Arrendamientos Financieros			0	0
<b>Subtotal a Corto Plazo</b>			<b>0</b>	<b>0</b>
<b>Largo Plazo</b>				
<b>Deuda Interna</b>			<b>0</b>	<b>0</b>
Instituciones de Crédito			0	0
Títulos y Valores			0	0
Arrendamientos Financieros			0	0
<b>Deuda Externa</b>			<b>0</b>	<b>0</b>
Organismos Financieros Internacionales			0	0
Deuda Bilateral			0	0
Títulos y Valores			0	0
Arrendamientos Financieros			0	0
<b>Subtotal a Largo Plazo</b>			<b>0</b>	<b>0</b>
<b>Otros Pasivos</b>			<b>16,907,742</b>	<b>15,008,321</b>
<b>Total Deuda y Otros Pasivos</b>			<b>16,907,742</b>	<b>15,008,321</b>

Bajo protesta de decir verdad declaramos que los Estados Financieros y sus Notas son razonablemente correctos y responsabilidad del emisor

  
 MTRO. JOSE MIGUEL SANTOS ZEPEDA  
 DIRECTOR GENERAL

  
 MTRO. JORGE IVAN ENCISO ROMERO  
 COORDINADOR ADMINISTRATIVO