



Guadalajara, Jalisco; 22 de febrero de 2021

Oficio DG/0102/2021

Asunto: 2o. Avance de Gestión Financiera ejercicio 2020

**DR. JORGE ALEJANDRO ORTIZ RAMÍREZ**  
**AUDITOR SUPERIOR DEL ESTADO DE JALISCO**  
**PRESENTE.**

Reciba un cordial saludo, y a la vez remito a usted en forma impresa y en medio magnético, el informe del Sistema para el Desarrollo Integral de la Familia del Municipio de Guadalajara, correspondiente al Avance de Gestión Financiera por el periodo comprendido del 1 de enero al 31 de diciembre de 2020, el cual incluye lo siguiente:

- Flujo contable de los ingresos y egresos del ejercicio 2020
- El Avance del cumplimiento de los programas y procesos con base los indicadores estratégicos.
- Evaluación de Programas.

Quedo a sus órdenes para cualquier aclaración al respecto.

ATENTAMENTE



**MTRA. ELIZABETH ANTONIA GARCÍA DE LA TORRE**  
**DIRECTORA GENERAL**

C.c.p. Lic. Enrique Aldana López.- Contraloría Ciudadana del Ayuntamiento de Guadalajara  
L.C.P. Octavio Gabriel Yañez Temores.- Director de Contabilidad del Ayuntamiento de Guadalajara  
Mtra. Verónica María Gómez Alcantar.- Directora Administrativa Sistema DIF Guadalajara  
L.C.P. Julio César Flores Pozos.- Director de Finanzas Sistema DIF Guadalajara

EAGT/VMGA/JCFP/dpg

**DIF SISTEMA PARA EL DESARROLLO INTEGRAL DE LA FAMILIA DEL MUNICIPIO DE GUADALAJARA DIF  
FLUJO CONTABLE DE INGRESOS Y EGRESOS**

DEL 1 DE JULIO AL 31 DE DICIEMBRE DE 2020

TÍTULO	INGRESO					
	ESTIMADO	AMPLIACIÓN Y REDUCCIÓN	MODIFICADO	DEVENGADO	AVANCE FINANCIERO	PENDIENTE DE INGRESAR
Impuestos	0.00	0.00	0.00	0.00	0.00%	100.00%
Cuotas y aportaciones de seguridad social	0.00	0.00	0.00	0.00	0.00%	100.00%
Contribuciones de mejora	0.00	0.00	0.00	0.00	0.00%	100.00%
Derechos	0.00	0.00	0.00	0.00	0.00%	100.00%
Productos	0.00	0.00	0.00	0.00	0.00%	100.00%
Aprovechamientos	0.00	0.00	0.00	0.00	0.00%	100.00%
Ingresos por venta de bienes, prestación de servicios y otros ingresos	27,560,000.00	-17,082,996.72	10,477,003.28	10,477,003.28	100.00%	0.00%
Participaciones, aportaciones, convenios, incentivos derivados de la colaboración fiscal y fondos	0.00	12,172,804.86	12,172,804.86	12,172,804.86	100.00%	0.00%
Transferencias, asignaciones, subsidios y subvenciones, y pensiones y jubilaciones	509,031,906.00	0.00	509,031,906.00	509,031,906.00	100.00%	0.00%
Ingresos derivados de financiamiento	0.00	0.00	0.00	0.00	0.00%	100.00%
<b>TOTAL</b>	<b>536,591,906.00</b>	<b>-4,910,191.86</b>	<b>531,681,714.14</b>	<b>531,681,714.14</b>	<b>100.00%</b>	<b>0.00%</b>

CAPÍTULO	EGRESOS					
	APROBADO	AMPLIACIONES/ (REDUCCIONES)	MODIFICADO	DEVENGADO	AVANCE FINANCIERO	PENDIENTE POR EJERCER
Servicios personales	434,619,132.57	4,802,000.00	439,421,132.57	435,394,995.28	99.08%	0.92%
Materiales y suministros	33,127,016.70	-8,201,679.55	24,925,337.15	24,310,205.78	97.53%	2.47%
Servicios generales	38,693,480.86	-7,655,268.75	31,038,212.11	29,590,907.32	95.34%	4.66%
Transferencias, asignaciones, subsidios y otras ayudas	8,500,000.00	8,871,708.62	17,371,708.62	17,371,708.62	100.00%	0.00%
Bienes muebles, inmuebles e intangibles	12,852,275.88	-2,425,938.35	10,426,337.53	10,426,337.53	100.00%	0.00%
Inversión pública	8,800,000.00	-301,013.83	8,498,986.17	8,498,986.17	100.00%	0.00%
Inversiones financieras y otras provisiones	0.00	0.00	0.00	0.00	0.00%	100.00%
Participaciones y aportaciones	0.00	0.00	0.00	0.00	0.00%	100.00%
Deuda pública	0.00	0.00	0.00	0.00	0.00%	100.00%
<b>TOTAL</b>	<b>536,591,906.00</b>	<b>-4,910,191.86</b>	<b>531,681,714.14</b>	<b>525,593,140.70</b>	<b>98.85%</b>	<b>1.15%</b>

Bajo protesta de decir verdad declaramos que los estados financieros y sus notas, son razonablemente correctos y son responsabilidad del emisor.

MTRA. ELIZABETH ANTONIA GARCIA DE LA TORRE  
DIRECTORA GENERAL

MTRA. VERONICA MARIA GOMEZ ALCANTAR  
DIRECTORA ADMINISTRATIVA



**DIF SISTEMA PARA EL DESARROLLO INTEGRAL DE LA FAMILIA DEL MUNICIPIO DE GUADALAJARA DIF  
AVANCE DE PROGRAMAS CON MATRIZ  
SEGUNDO AVANCE DE GESTION FINANCIERA - DEL 1 DE JULIO AL 31 DE DICIEMBRE DE 2020**

Denominación del programa	NIVEL MIR	Resumen Narrativo	Nombre del indicador	Definición del indicador	Método de cálculo	Valor programado 1 (Numerador)	Valor programado 2 (Denominador)	Frecuencia de medición	Meta	Avance 1er Semestre del Valor programado 1 (Numerador)	Avance 1er Semestre del Valor programado 2 (Denominador)	Avance Anual del Valor programado 1 (Numerador)	Avance Anual del Valor programado 2 (Denominador)	Avance del Capítulo 1000	Avance del Capítulo 2000	Avance del Capítulo 3000	Avance del Capítulo 4000	Avance del Capítulo 5000	Avance del Capítulo 6000	Avance del Capítulo 7000	Avance del Capítulo 8000	Avance del Capítulo 9000	
Atención a personas en situación crítica y asistencia social/Organismo Público Descentralizado de la Administración Pública Municipal, denominado Sistema para el Desarrollo Integral de la Familia de Guadalajara	Fin	Contribuir en la disminución de la brecha de desigualdad en las personas que viven con al menos una carencia social mediante la entrega de apoyos y servicios asistenciales	Porcentaje de personas a las que se les contribuyó en la disminución de la brecha de desigualdad de la población del Estado de Jalisco	Mide el valor porcentual de personas a las que se les contribuyó en la disminución de la brecha de desigualdad de la Población del Estado de Jalisco	Número de personas a las que se les contribuyó en la disminución de la brecha de desigualdad con entrega de apoyos y servicios asistenciales/Número de personas con al menos una carencia social de la población del Estado de Jalisco	139332	5265127	Anual	0.0265	0	0	0	0	\$ -	\$ -	\$ -	\$ -	\$ -	\$ -	\$ -	\$ -	\$ -	\$ -
Atención a personas en situación crítica y asistencia social/Organismo Público Descentralizado de la Administración Pública Municipal, denominado Sistema para el Desarrollo Integral de la Familia de Guadalajara	Propósito	Personas con carencias sociales y en condición de vulnerabilidad atendidas con apoyos, servicios y capacitación que desarrollan habilidades y mejoran su condiciones de vida.	Porcentaje de personas con carencias sociales y en condición de vulnerabilidad atendidas con apoyos, servicios y capacitación de la población del Municipio de Guadalajara	Mide el valor porcentual de las personas con carencias sociales y en condición de vulnerabilidad atendidas con apoyos, servicios y capacitación de la población del Municipio de la Guadalajara	Número de personas con carencias sociales y en condición de vulnerabilidad atendidas con apoyos, servicios y capacitación de los programas de DIF GDL/Número de personas con al menos una carencia (retago educativo, acceso a la salud, acceso a la seguridad social, calidad, acceso de la alimentación, por espacios y espacios a la vivienda, por servicios básicos) de la población del Municipio de Guadalajara	139332	942106	Anual	0.1479	0	0	0	0	\$ -	\$ -	\$ -	\$ -	\$ -	\$ -	\$ -	\$ -	\$ -	\$ -
Atención a personas en situación crítica y asistencia social/Organismo Público Descentralizado de la Administración Pública Municipal, denominado Sistema para el Desarrollo Integral de la Familia de Guadalajara	Componente 1	1. Apoyos asistenciales entregados a personas con carencias sociales y en condiciones de vulnerabilidad	Porcentaje de apoyos asistenciales entregados a personas con carencias sociales y en condiciones de vulnerabilidad	Mide la parte porcentual de apoyos entregados a personas con carencias sociales y en condiciones de vulnerabilidad	Número de apoyos asistenciales a personas con carencias sociales y en condiciones de vulnerabilidad entregados/ Número de apoyos asistenciales a personas con carencias sociales y en condiciones de vulnerabilidad programados *100	2432628	2432628	Mensual	0	887248	2432628	2099199	2432628	\$ 45,242,368.00	\$ 3,359,441.54	\$ 6,873,298.54	\$ 4,232,087.29	\$ 4,770,549.22	\$ 8,498,986.17	\$ -	\$ -	\$ -	\$ -
Atención a personas en situación crítica y asistencia social/Organismo Público Descentralizado de la Administración Pública Municipal, denominado Sistema para el Desarrollo Integral de la Familia de Guadalajara	Actividad 1.1	1.1. Elaboración del padrón de beneficiarios	Total de padrones de beneficiarios elaborados	Mide el número de padrones de beneficiarios elaborados	Número de padrones elaborados	7	7	Trimestral	7	0	0	0	0	\$ -	\$ -	\$ -	\$ -	\$ -	\$ -	\$ -	\$ -	\$ -	\$ -
Atención a personas en situación crítica y asistencia social/Organismo Público Descentralizado de la Administración Pública Municipal, denominado Sistema para el Desarrollo Integral de la Familia de Guadalajara	Actividad 1.2	1.2. Realización de lista de beneficiarios y/o registros	Total de listas de beneficiarios y/o registros realizados	Mide el número de listas y/o registros realizados	Número de lista y/o registros realizados	7	7	Trimestral	7	0	0	0	0	\$ -	\$ -	\$ -	\$ -	\$ -	\$ -	\$ -	\$ -	\$ -	\$ -

  
 Gobierno de  
**Guadalajara**  
**SISTEMA DIF**  
**GUADALAJARA**

**DIF SISTEMA PARA EL DESARROLLO INTEGRAL DE LA FAMILIA DEL MUNICIPIO DE GUADALAJARA DIF**  
**AVANCE DE PROGRAMAS CON MATRIZ**  
**SEGUNDO AVANCE DE GESTION FINANCIERA - DEL 1 DE JULIO AL 31 DE DICIEMBRE DE 2020**

Denominación del programa	NIVEL MIR	Resumen Narrativo	Nombre del indicador	Definición del indicador	Método de cálculo	Valor programado 1 (Numerador)	Valor programado 2 (Denominador)	Frecuencia de medición	Meta	Avance 1er Semestre del Valor programado 1 (Numerador)	Avance 1er Semestre del Valor programado 2 (Denominador)	Avance Anual del Valor programado 1 (Numerador)	Avance Anual del Valor programado 2 (Denominador)	Avance del Capítulo 1000	Avance del Capítulo 2000	Avance del Capítulo 3000	Avance del Capítulo 4000	Avance del Capítulo 5000	Avance del Capítulo 6000	Avance del Capítulo 7000	Avance del Capítulo 8000	Avance del Capítulo 9000	
Atención a personas en situación crítica y asistencia social/Organismo Público Descentralizado de la Administración Pública Municipal, denominado Sistema para el Desarrollo Integral de la Familia de Guadalajara	Actividad 1.3	1.3 Elaboración de cronograma de entrega de apoyos	Total de cronogramas de entrega de apoyos elaborados	Mide el número de cronogramas de entrega de apoyos elaborados	Número de cronogramas de entrega de apoyos elaborados	7	7	Trimestral	7	0	0	0	0	\$ -	\$ -	\$ -	\$ -	\$ -	\$ -	\$ -	\$ -	\$ -	\$ -
Atención a personas en situación crítica y asistencia social/Organismo Público Descentralizado de la Administración Pública Municipal, denominado Sistema para el Desarrollo Integral de la Familia de Guadalajara	Componente 2	2 Servicios otorgados a personas con carencias sociales y en condiciones de vulnerabilidad	Porcentaje de servicios otorgados a personas con carencias sociales y en condiciones de vulnerabilidad	Mide la parte porcentual de los servicios otorgados a personas con carencias sociales y en condiciones de vulnerabilidad	Número de servicios otorgados a personas con carencias sociales y en condiciones de vulnerabilidad otorgados/Número de servicios otorgados a personas con carencias sociales y en condiciones de vulnerabilidad programados*100	438507	438507	Mensual	0	188756	438507	312522	438507	\$ 27,418,303.93	\$ 8,640,403.95	\$ 6,149,693.73	\$ 716,879.01	\$ 2,966,334.98	\$ -	\$ -	\$ -	\$ -	\$ -
Atención a personas en situación crítica y asistencia social/Organismo Público Descentralizado de la Administración Pública Municipal, denominado Sistema para el Desarrollo Integral de la Familia de Guadalajara	Actividad 2.1	2.1 Elaboración del padrón de beneficiarios	Total de padrones de beneficiarios elaborados	Mide el número de padrones de beneficiarios elaborados	Número de padrones elaborados	11	11	Trimestral	11	0	0	0	0	\$ -	\$ -	\$ -	\$ -	\$ -	\$ -	\$ -	\$ -	\$ -	\$ -
Atención a personas en situación crítica y asistencia social/Organismo Público Descentralizado de la Administración Pública Municipal, denominado Sistema para el Desarrollo Integral de la Familia de Guadalajara	Actividad 2.2	2.2 Realizar lista de beneficiarios y/o registros	Total de listas de beneficiarios y/o registros realizados	Mide el número de listas y/o registros realizados	Número de lista y/o registros realizados	11	11	Trimestral	11	0	0	0	0	\$ -	\$ -	\$ -	\$ -	\$ -	\$ -	\$ -	\$ -	\$ -	\$ -
Atención a personas en situación crítica y asistencia social/Organismo Público Descentralizado de la Administración Pública Municipal, denominado Sistema para el Desarrollo Integral de la Familia de Guadalajara	Actividad 2.3	2.3 Elaboración de listas de expedientes	Total de listas de expedientes elaborados	Mide el número de listas de expedientes elaborados	Número de listas de expedientes	11	11	Trimestral	11	0	0	0	0	\$ -	\$ -	\$ -	\$ -	\$ -	\$ -	\$ -	\$ -	\$ -	\$ -
Atención a personas en situación crítica y asistencia social/Organismo Público Descentralizado de la Administración Pública Municipal, denominado Sistema para el Desarrollo Integral de la Familia de Guadalajara	Componente 3	3 Capacitaciones y acciones impartidas a personas con carencias sociales y en condiciones de vulnerabilidad	Porcentaje de capacitaciones y acciones impartidas a personas con carencias sociales y en condiciones de vulnerabilidad	Mide la parte porcentual de las capacitaciones y acciones impartidas a personas con carencias sociales y en condiciones de vulnerabilidad	Número de capacitaciones y acciones a personas con carencias sociales y en condiciones de vulnerabilidad impartidas/número de capacitaciones y acciones a personas con carencias sociales y en condiciones de vulnerabilidad programadas*100	5333	5333	Mensual	0	1251	5333	2424	5333	#####	\$ 7,148,859.28	\$ 10,230,315.19	\$ 243,496.52	\$ 1,663,573.02	\$ -	\$ -	\$ -	\$ -	\$ -
Atención a personas en situación crítica y asistencia social/Organismo Público Descentralizado de la Administración Pública Municipal, denominado Sistema para el Desarrollo Integral de la Familia de Guadalajara	Actividad 3.1	3.1 Elaboración de padrón de beneficiarios	Total de padrones de beneficiarios elaborados	Mide el número de padrones de beneficiarios elaborados	Número de padrones elaborados	5	5	Trimestral	5	0	0	0	0	\$ -	\$ -	\$ -	\$ -	\$ -	\$ -	\$ -	\$ -	\$ -	\$ -



*X*  
*Excel*

*AX*

**DIF SISTEMA PARA EL DESARROLLO INTEGRAL DE LA FAMILIA DEL MUNICIPIO DE GUADALAJARA DIF**  
**AVANCE DE PROGRAMAS CON MATRIZ**  
**SEGUNDO AVANCE DE GESTION FINANCIERA - DEL 1 DE JULIO AL 31 DE DICIEMBRE DE 2020**

Denominación del programa	NIVEL MIR	Resumen Narrativo	Nombre del indicador	Definición del indicador	Método de cálculo	Valor programado 1 (Numerador)	Valor programado 2 (Denominador)	Frecuencia de medición	Meta	Avance 1er Semestre del Valor programado 1 (Numerador)	Avance 1er Semestre del Valor programado 2 (Denominador)	Avance Anual del Valor programado 1 (Numerador)	Avance Anual del Valor programado 2 (Denominador)	Avance del Capítulo 1000	Avance del Capítulo 2000	Avance del Capítulo 3000	Avance del Capítulo 4000	Avance del Capítulo 5000	Avance del Capítulo 6000	Avance del Capítulo 7000	Avance del Capítulo 8000	Avance del Capítulo 9000
Atención a personas en situación crítica y asistencia social/Organismo Público Descentralizado de la Administración Pública Municipal, denominado Sistema para el Desarrollo Integral de la Familia de Guadalajara	Actividad 3.2	3.2 Diseño de contenidos	Total de diseños de contenidos concluidos	Mide el número de diseños de contenidos concluidos	Número de diseños de contenidos concluidos	5	5	Trimestral	5	0	0	0	0	\$ -	\$ -	\$ -	\$ -	\$ -	\$ -	\$ -	\$ -	\$ -
Atención a personas en situación crítica y asistencia social/Organismo Público Descentralizado de la Administración Pública Municipal, denominado Sistema para el Desarrollo Integral de la Familia de Guadalajara	Actividad 3.3	3.3 Realización de lista de asistencia	Total de lista de asistencia realizadas	Mide el número de lista de asistencia realizadas	Número de lista de asistencia elaboradas	5	5	Trimestral	5	0	0	0	0	\$ -	\$ -	\$ -	\$ -	\$ -	\$ -	\$ -	\$ -	\$ -
Inclusión/Organismo Público Descentralizado de la Administración Pública Municipal, denominado Sistema para el Desarrollo Integral de la Familia de Guadalajara	Fin	Contribuir a mejorar en su condición de vulnerabilidad y en la restitución de derechos a las personas con discapacidad y personas adultas mayores, mediante servicios de salud, nutrición, psicológicos y habilidades para incluirlos social, laboral y culturalmente	Porcentaje de personas con discapacidad y personas adultas mayores en las que se contribuyó a mejorar en su condición de vulnerabilidad y en la restitución de derechos mediante servicios de salud, nutrición, psicológicos y habilidades para incluirlos social, laboral y culturalmente de la población del Área Metropolitana de Guadalajara	Mide la parte porcentual de las personas con discapacidad y adultas mayores, en las que se contribuyó a mejorar en su condición de vulnerabilidad y en la restitución de derechos mediante servicios de salud, nutrición, psicológicos y habilidades para incluirlos social, laboral y culturalmente de la población del Área Metropolitana de Guadalajara	Número de personas con discapacidad y persona adultas mayores atendidas por los programas por la Dirección de Inclusión de DIF Gdl / Número de personas con discapacidad y personas adultas mayores en el Área Metropolitana de Guadalajara	11327	555852	Anual	0.0204	0	0	0	0	\$ -	\$ -	\$ -	\$ -	\$ -	\$ -	\$ -	\$ -	\$ -
Inclusión/Organismo Público Descentralizado de la Administración Pública Municipal, denominado Sistema para el Desarrollo Integral de la Familia de Guadalajara	Propósito	Personas con discapacidad y adultas mayores reciben servicios, apoyos y capacitaciones, para su inclusión social, laboral y culturalmente y/o mejora de sus condiciones de vida.	Porcentaje de personas con discapacidad y personas adultas mayores, a quienes se les otorgo servicios, apoyos y capacitaciones para incluirlos social, laboral y culturalmente de la población del Municipio de Guadalajara	Mide la parte porcentual de las personas con discapacidad y adultas mayores, a quienes se les otorgo servicios, apoyos y capacitaciones para incluirlos social, laboral y culturalmente de la población del Municipio de Guadalajara	Número de personas con discapacidad y persona adultas mayores atendidas a quienes se les otorgo servicios, apoyos y capacitaciones para incluirlos social, laboral y culturalmente/Número de personas con discapacidad y adultas mayores del Municipio de Guadalajara.	11327	250576	Anual	0.0452	0	0	0	0	\$ -	\$ -	\$ -	\$ -	\$ -	\$ -	\$ -	\$ -	\$ -
Inclusión/Organismo Público Descentralizado de la Administración Pública Municipal, denominado Sistema para el Desarrollo Integral de la Familia de Guadalajara	Componente 1	1 Servicios otorgados a las personas con discapacidad y personas adultas mayores para contribuir a la inclusión	Porcentaje de servicios otorgados a las personas con discapacidad y personas adultas mayores	Mide la parte porcentual de los servicios de salud y rehabilitatorios, de atención psicológica, canalizaciones derivaciones, actividades recreativas, deportivas y culturales a las personas con discapacidad y personas adultas mayores otorgados	(Número de servicios a las personas con discapacidad y adultas mayores otorgados/(Número de servicios a las personas con discapacidad y adultas mayores programadas)*100	56718	56718	Mensual	0	56718	13346	56718	\$ 8,542,920.47	\$ 131,219.48	\$ 362,031.91	\$ 19,741.00	\$ 554,559.91	\$ -	\$ -	\$ -	\$ -	\$ -

  
 Gobierno de  
**Guadalajara**  
**SISTEMA DIF**  
**GUADALAJARA**

**DIF SISTEMA PARA EL DESARROLLO INTEGRAL DE LA FAMILIA DEL MUNICIPIO DE GUADALAJARA DIF**  
**AVANCE DE PROGRAMAS CON MATRIZ**  
**SEGUNDO AVANCE DE GESTION FINANCIERA - DEL 1 DE JULIO AL 31 DE DICIEMBRE DE 2020**

Denominación del programa	NIVEL MIR	Resumen Narrativo	Nombre del indicador	Definición del indicador	Método de cálculo	Valor programado 1 (Numerador)	Valor programado 2 (Denominador)	Frecuencia de medición	Meta	Avance 1er Semestre del Valor programado 1 (Numerador)	Avance 1er Semestre del Valor programado 2 (Denominador)	Avance Anual del Valor programado 1 (Numerador)	Avance Anual del Valor programado 2 (Denominador)	Avance del Capítulo 1000	Avance del Capítulo 2000	Avance del Capítulo 3000	Avance del Capítulo 4000	Avance del Capítulo 5000	Avance del Capítulo 6000	Avance del Capítulo 7000	Avance del Capítulo 8000	Avance del Capítulo 9000	
Inclusión/Organismo Público Descentralizado de la Administración Pública Municipal, denominado Sistema para el Desarrollo Integral de la Familia de Guadalajara	Actividad 1.1	1.1 Elaboración de padrones de beneficiarios	Padrones de beneficiarios realizados	Mide el número de padrones de beneficiarios realizados	Número de padrones	5	5	Trimestral	5	0	0	0	0	\$ -	\$ -	\$ -	\$ -	\$ -	\$ -	\$ -	\$ -	\$ -	\$ -
Inclusión/Organismo Público Descentralizado de la Administración Pública Municipal, denominado Sistema para el Desarrollo Integral de la Familia de Guadalajara	Actividad 1.2	1.2 Realización de acuerdos o convenios para otorgar servicios.	Acuerdos o convenios para otorgar servicios	Mide el número de acuerdos o convenios para otorgar servicios	Número de acuerdo o convenios	5	5	Trimestral	5	0	0	0	0	\$ -	\$ -	\$ -	\$ -	\$ -	\$ -	\$ -	\$ -	\$ -	\$ -
Inclusión/Organismo Público Descentralizado de la Administración Pública Municipal, denominado Sistema para el Desarrollo Integral de la Familia de Guadalajara	Componente 2	2 Apoyos entregados a personas con discapacidad y adultas mayores para contribuir a la inclusión	Porcentaje de apoyos entregados a personas con discapacidad y personas adultas mayores	Mide la parte porcentual de las personas con discapacidad y adultas mayores	(Número de apoyos a las personas con discapacidad y adultas mayores entregados/(Número de apoyos a las personas con discapacidad y adultas mayores programados)*100	22352	22352	Mensual	0	12897	22352	24743	22352	\$ 32,960,010.71	\$ 509,967.26	\$ 2,067,383.80	\$ 277,537.34	\$ 12,006.00	\$ -	\$ -	\$ -	\$ -	\$ -
Inclusión/Organismo Público Descentralizado de la Administración Pública Municipal, denominado Sistema para el Desarrollo Integral de la Familia de Guadalajara	Actividad 2.1	2.1 Elaboración de padrones de beneficiarios	Padrones de beneficiarios realizados	Mide el número de padrones de beneficiarios realizados	Número de padrones	1	1	Trimestral	1	0	0	0	0	\$ -	\$ -	\$ -	\$ -	\$ -	\$ -	\$ -	\$ -	\$ -	\$ -
Inclusión/Organismo Público Descentralizado de la Administración Pública Municipal, denominado Sistema para el Desarrollo Integral de la Familia de Guadalajara	Actividad 2.2	2.2 Elaboración de lineamientos para la entrega del apoyo	Lineamientos para la entrega de apoyos	Mide el número de lineamientos para la entrega de apoyos	Número de lineamientos	1	1	Trimestral	1	0	0	0	0	\$ -	\$ -	\$ -	\$ -	\$ -	\$ -	\$ -	\$ -	\$ -	\$ -
Inclusión/Organismo Público Descentralizado de la Administración Pública Municipal, denominado Sistema para el Desarrollo Integral de la Familia de Guadalajara	Componente 3	3 Capacitaciones impartidas a personas con discapacidad y adultas mayores para contribuir a la inclusión	Porcentaje de capacitaciones que favorecen la inclusión	Mide la parte porcentual de las capacitaciones impartidas que favorecen la inclusión	Número de capacitaciones que favorecen la inclusión/(Número de capacitaciones que favorecen la inclusión programadas)*100	10365	10366	Mensual	0	2148	10366	2278	10366	\$ 4,208,563.69	\$ 35,527.77	\$ 190,897.12	\$ -	\$ -	\$ -	\$ -	\$ -	\$ -	\$ -
Inclusión/Organismo Público Descentralizado de la Administración Pública Municipal, denominado Sistema para el Desarrollo Integral de la Familia de Guadalajara	Actividad 3.1	3.1 Elaboración de registro de asistencias	Registro de asistencias	Mide el número de registros de asistencia realizados	Número de registros de asistencia realizados	4	4	Trimestral	4	0	0	0	0	\$ -	\$ -	\$ -	\$ -	\$ -	\$ -	\$ -	\$ -	\$ -	\$ -
Inclusión/Organismo Público Descentralizado de la Administración Pública Municipal, denominado Sistema para el Desarrollo Integral de la Familia de Guadalajara	Actividad 3.2	3.2 Realización de eventos para promoción de la cultura de la inclusión	Eventos para promoción de la cultura de la inclusión	Mide el número de eventos de promoción de la cultura de la inclusión	Número de eventos de promoción de la cultura de la inclusión	3	3	Trimestral	3	0	0	0	0	\$ -	\$ -	\$ -	\$ -	\$ -	\$ -	\$ -	\$ -	\$ -	\$ -
Inclusión/Organismo Público Descentralizado de la Administración Pública Municipal, denominado Sistema para el Desarrollo Integral de la Familia de Guadalajara	Actividad 3.3	3.3 Realización de cronogramas de capacitaciones, talleres y eventos	Cronogramas de capacitaciones, talleres y eventos	Mide el número de cronogramas de capacitaciones, talleres y eventos realizados	Número cronogramas de capacitaciones, talleres y eventos realizados	5	5	Trimestral	5			0	0	\$ -	\$ -	\$ -	\$ -	\$ -	\$ -	\$ -	\$ -	\$ -	\$ -

*[Handwritten signature]*



*[Handwritten signature]*

**DIF SISTEMA PARA EL DESARROLLO INTEGRAL DE LA FAMILIA DEL MUNICIPIO DE GUADALAJARA DIF**  
**AVANCE DE PROGRAMAS CON MATRIZ**  
**SEGUNDO AVANCE DE GESTION FINANCIERA - DEL 1 DE JULIO AL 31 DE DICIEMBRE DE 2020**

Denominación del programa	NIVEL MIR	Resumen Narrativo	Nombre del indicador	Definición del indicador	Método de cálculo	Valor programado 1 (Numerador)	Valor programado 2 (Denominador)	Frecuencia de medición	Meta	Avance 1er Semestre del Valor programado 1 (Numerador)	Avance 1er Semestre del Valor programado 2 (Denominador)	Avance Anual del Valor programado 1 (Numerador)	Avance Anual del Valor programado 2 (Denominador)	Avance del Capítulo 1000	Avance del Capítulo 2000	Avance del Capítulo 3000	Avance del Capítulo 4000	Avance del Capítulo 5000	Avance del Capítulo 6000	Avance del Capítulo 7000	Avance del Capítulo 8000	Avance del Capítulo 9000
Atención a las Violencias/Organismo Público Descentralizado de la Administración Pública Municipal, denominado Sistema para el Desarrollo Integral de la Familia de Guadalajara	Fin	Contribuir al cumplimiento de sus derechos a las niñas, niños, adolescentes y sus familias a través de la impartición de asistencia social específicamente con programas de atención y prevención a las violencias	Porcentaje de personas a las que se contribuyó al cumplimiento de sus derechos	Mide la parte porcentual de las personas en la que se contribuyó al cumplimiento de sus derechos	Número de personas a las que se les contribuyó al cumplimiento de sus derechos /Número de personas vulnerables por carencia social del Municipio de Guadalajara	7177	596872	Anual	0.012	0	0	0	0	\$ -	\$ -	\$ -	\$ -	\$ -	\$ -	\$ -	\$ -	\$ -
Atención a las Violencias/Organismo Público Descentralizado de la Administración Pública Municipal, denominado Sistema para el Desarrollo Integral de la Familia de Guadalajara	Propósito	Las niñas, niños, adolescentes y sus familias restituidos mediante los programas de violencia, maltrato y de omisión de cuidados	Porcentaje de personas a las que se les restituyó alguno de sus derechos vulnerados	Mide la parte porcentual de las personas a las que se les restituyó alguno de sus derechos vulnerados	Número de personas a las que se les restituyó alguno de sus derechos vulnerados /Número de personas atendidas con los programas de prevención y atención a las violencias de DIF Guadalajara	833	7177	Anual	0.12	0	0	0	0	\$ -	\$ -	\$ -	\$ -	\$ -	\$ -	\$ -	\$ -	\$ -
Atención a las Violencias/Organismo Público Descentralizado de la Administración Pública Municipal, denominado Sistema para el Desarrollo Integral de la Familia de Guadalajara	Componente 1	1 Apoyo directos entregados a Niñas, niños, adolescentes y sus familias para contribuir a la restitución de sus derechos	Porcentaje de apoyos otorgados a las Niñas, niños, adolescentes y sus familias	Mide la parte porcentual de los apoyos otorgados a las Niñas, niños, adolescentes y sus familias	Número de apoyos a Niñas, niños, adolescentes y sus familias entregados /Número de apoyos otorgados a Niñas, niños, adolescentes y sus familias programados *100	44911	44911	Trimestral	0	15156	44911	34541	44911	\$ 4,296,914.78	\$ 66,437.76	\$ 198,701.15	\$ 1,089,485.06	\$ -	\$ -	\$ -	\$ -	\$ -
Atención a las Violencias/Organismo Público Descentralizado de la Administración Pública Municipal, denominado Sistema para el Desarrollo Integral de la Familia de Guadalajara	Actividad 1.1	1.1 Elaboración del padrón de beneficiarios	Total de padrones de beneficiarios elaborados	Mide el total de padrones de beneficiarios	Número de padrones de beneficiarios	5	5	Trimestral	5	0	0	0	0	\$ -	\$ -	\$ -	\$ -	\$ -	\$ -	\$ -	\$ -	\$ -
Atención a las Violencias/Organismo Público Descentralizado de la Administración Pública Municipal, denominado Sistema para el Desarrollo Integral de la Familia de Guadalajara	Actividad 1.2	1.2 Elaboración de cronograma de entrega de apoyos	Total de cronogramas de entrega de apoyos realizados	Mide el total de cronogramas realizados	Número de cronogramas de entrega de apoyos realizados	5	5	Trimestral	5	0	0	0	0	\$ -	\$ -	\$ -	\$ -	\$ -	\$ -	\$ -	\$ -	\$ -
Atención a las Violencias/Organismo Público Descentralizado de la Administración Pública Municipal, denominado Sistema para el Desarrollo Integral de la Familia de Guadalajara	Componente 2	2 Servicios otorgados a Niñas, niños, adolescentes y sus familias para contribuir a la restitución de sus derechos	Porcentaje de servicios otorgados a Niñas, niños, adolescentes y sus familias	Mide la parte porcentual de los servicios otorgados a las Niñas, niños, adolescentes y sus familias	Número de servicios otorgados a Niñas, niños, adolescentes y sus familias /Número de servicios a Niñas, niños, adolescentes y sus familias programados *100	9070	9070	Trimestral	0	1970	9070	4328	9070	\$ 38,287,587.77	\$ 3,342,270.43	\$ 1,755,886.93	\$ 489,419.87	\$ -	\$ -	\$ -	\$ -	\$ -
Atención a las Violencias/Organismo Público Descentralizado de la Administración Pública Municipal, denominado Sistema para el Desarrollo Integral de la Familia de Guadalajara	Actividad 2.1	2.1 Desarrollo de planes de contenidos y actividades	Total de planes de contenidos y actividades elaborados	Mide el total de planes de contenidos y actividades elaborados	Número de planes de contenidos y actividades elaborados	6	6	Trimestral	6	0	0	0	0	\$ -	\$ -	\$ -	\$ -	\$ -	\$ -	\$ -	\$ -	\$ -
Atención a las Violencias/Organismo Público Descentralizado de la Administración Pública Municipal, denominado Sistema para el Desarrollo Integral de la Familia de Guadalajara	Actividad 2.2	2.2. Elaboración del padrón de beneficiarios	Total de padrones de beneficiarios elaborados	Mide el total de padrones de beneficiarios	Número de padrones de beneficiarios	6	6	Trimestral	6	0	0	0	0	\$ -	\$ -	\$ -	\$ -	\$ -	\$ -	\$ -	\$ -	\$ -



*[Handwritten signature]*

*[Handwritten signature]*

DIF SISTEMA PARA EL DESARROLLO INTEGRAL DE LA FAMILIA DEL MUNICIPIO DE GUADALAJARA DIF  
 AVANCE DE PROGRAMAS SIN MATRIZ  
 SEGUNDO AVANCE DE GESTION FINANCIERA - DEL 1 DE JULIO AL 31 DE DICIEMBRE DE 2020

Denominación del programa	Objetivo	Nombre del indicador	Definición del indicador	Método de cálculo	Valor programado 1 (Numerador)	Valor programado 2 (Denominador)	Frecuencia de medición	Meta	Avance 1er Semestre del Valor programado 1 (Numerador)	Avance 1er Semestre del Valor programado 2 (Denominador)	Avance Anual del Valor programado 1 (Numerador)	Avance Anual del Valor programado 2 (Denominador)	Avance del Capítulo 1000	Avance del Capítulo 2000	Avance del Capítulo 3000	Avance del Capítulo 4000	Avance del Capítulo 5000	Avance del Capítulo 6000	Avance del Capítulo 7000	Avance del Capítulo 8000	Avance del Capítulo 9000	
NO APLICA					0	0		0	0	0	0	0	0	\$ -	\$ -	\$ -	\$ -	\$ -	\$ -	\$ -	\$ -	\$ -

  
 MTRA. ELIZABETH ANTONIA GARCIA DE LA TORRE  
 DIRECTORA GENERAL



  
 MTRA. VERONICA MARIA GOMEZ ALCANTAR  
 DIRECTORA ADMINISTRATIVA

Bajo protesta de decir verdad declaramos que los Estados Financieros y sus Notas son razonablemente correctos y responsabilidad del emisor.



**EVALUACIÓN DE PROGRAMAS  
DIF SISTEMA PARA EL DESARROLLO INTEGRAL DE LA FAMILIA  
DEL MUNICIPIO DE GUADALAJARA DIF  
SEGUNDO AVANCE DE GESTION FINANCIERA - 1 DE ENERO AL  
31 DE DICIEMBRE 2020**



**INTRODUCCIÓN**



El presente informe tiene como principal objetivo exponer ante la Auditoría Superior del Estado de Jalisco, el avance de cada uno de los 29 Programas Operativos que se implementan desde el Organismo Público Descentralizado denominado Sistema para el Desarrollo Integral de la Familia del Municipio de Guadalajara, en cuanto a su desempeño a través del cumplimiento semestral de sus respectivas metas programadas. Lo anterior en el marco de la Ley de Fiscalización Superior y Rendición de Cuentas, en su artículo 36 y como entidad fiscalizable.

**LOGROS E IMPACTOS GENERADOS**

Durante este segundo semestre del 2020, el Sistema DIF Guadalajara ha generado avances con relación a los objetivos institucionales planteados de manera inicial en sus programas operativos, mismos que se ven reflejados en las metas establecidas en cada uno de sus indicadores, estos se encuentran agrupados en 3 MIR. la distribución de los Programas Operativos y nombres se exponen en la Sección 1 de este informe:

**Indicadores de MIR de Atención a Personas en Situación Crítica y Asistencia Social**

1. Porcentaje de personas a las que se les contribuyó en la disminución de la brecha de

  
  
Gobierno de  
Guadalajara  
SISTEMA DIF  
GUADALAJARA


desigualdad de la población del Estado de Jalisco. Este indicador al cerrar el año quedó por arriba del 100% del valor de la meta, esto como resultado del incremento de personas que requirieron apoyos a través de los programas de Trabajo Social y Protección civil a consecuencia de la pandemia por COVID 19 desde el mes de abril.

2. Porcentaje de personas con carencias sociales y en condición de vulnerabilidad atendidas con apoyos, servicios y capacitación de la población del Municipio de Guadalajara. Este indicador quedó por arriba del 100% del valor de la meta, esto como resultado del incremento de apoyos para personas a través de los programas de Trabajo Social y Protección civil a consecuencia de la pandemia por COVID 19 desde el mes de abril.

3. Porcentaje de personas reinsertadas social, cultural y laboralmente. Este indicador se cerró por arriba de la meta programada de manera inicial obteniendo un avance de 209.98%, ya que durante este segundo semestre los programas para la atención de personas en situación de calle (CADIPSI y PAPSC), han logrado que, con esta nueva estrategia 234 personas ingresen en el proceso de re inserción social, cultural y laboral a través del modelo implementado por estos programas.

4. Total de apoyos asistenciales entregados a personas con carencias sociales y en condiciones de vulnerabilidad. Para este segundo semestre del año, este indicador cerró con un cumplimiento del 86.29% de la meta programada, quedando un poco por debajo a razón de que el programa Centros de Atención Infantil disminuyó sus servicios por la pandemia.

5. Total de personas con carencias sociales y en condiciones de vulnerabilidad con apoyos asistenciales. Este indicador cerró por arriba de la meta programada, ya que por la emergencia sanitaria COVID 19, los programas de Trabajo Social y Protección civil beneficiaron a mayor cantidad de personas que se vieron afectadas por la misma.

6. Total de servicios otorgados a personas con carencias sociales y en condiciones de vulnerabilidad. Este indicador cerró el año con un cumplimiento del 71.27%, quedando cerca de la meta programada. Aunque se logró obtener un avance con la nueva estrategia de actividades y sesiones virtuales en los Programas Centros de Atención Infantil y Educación Preescolar, no se pudo concretar el 100 % de la meta por cuestiones de la emergencia sanitaria.

7. Total de personas con carencias sociales y en condiciones de vulnerabilidad atendidos con servicios. Este indicador quedó por debajo de su meta programada para este segundo semestre, esto a razón de la suspensión total de servicios durante el mes de abril consecuencia de la emergencia sanitaria COVID 19, en los programas de Habilidades y Profesionalización, Centros de Atención Infantil y Preescolares. Por lo tanto, el avance de la meta se vio afectado.

8. Total de capacitaciones y acciones impartidas a personas con carencias sociales y en condiciones de vulnerabilidad. Este indicador tuvo un avance del 45.45% del total de la meta programada, quedando bajo en sus cifras esto con motivo de la suspensión desde abril de capacitaciones y acciones implementados por los programas de Asistencia

Alimentaria y Nutrición, Atención Psicológica, Protección Civil, Desarrollo de Habilidades y Profesionalización y los Comedores Comunitarios, por la emergencia sanitaria COVID 19.

9. Total de personas con carencias sociales y en condiciones de vulnerabilidad capacitadas. Este indicador cerró con el cumplimiento del 29.32% de la meta programada, quedando bajo en sus cifras ya que las personas contempladas para ser beneficiadas con capacitaciones y otras acciones fueron suspendidas desde abril en los programas de Asistencia Alimentaria y Nutrición, Atención Psicológica, Protección Civil, Desarrollo de Habilidades y Profesionalización y los Comedores Comunitarios, por la emergencia sanitaria COVID 19.

### Indicadores de MIR Inclusión

1. Porcentaje de personas con discapacidad y personas adultas mayores en las que se contribuyó a mejorar en su condición de vulnerabilidad y en la restitución de derechos mediante servicios de salud, nutrición, psicológicos y habilidades para incluirlos social, laboral y culturalmente de la población del Área Metropolitana de Guadalajara. Este indicador, aunque tuvo un avance positivo durante el primer trimestre del año, para el último semestre cerró por debajo de la meta programada. Es alimentado por programas como: Desarrollo Integral de Personas Adultas Mayores, Centros de Atención Psicopedagógico Infantil, CEAMIVIDA, Cultura para la Inclusión y Unidades Básicas de Rehabilitación, los cuales se vieron afectados por la pandemia e imposibilitados para otorgar sus servicios con regularidad.

2. Porcentaje de personas con discapacidad y personas adultas mayores, a quienes se les otorgó servicios, apoyos y capacitaciones para incluirlos social, laboral y culturalmente de la población del Municipio de Guadalajara. Este indicador, aunque tuvo un avance positivo durante el primer trimestre, al cerrar el año obtuvo un cumplimiento del 69.25 %, ya que la contingencia sanitaria impidió que programas como: Desarrollo Integral de Personas Adultas Mayores, Centros de Atención Psicopedagógico Infantil, CEAMIVIDA, Cultura para la Inclusión y Unidades Básicas de Rehabilitación, no pudieran operar de forma ordinaria.

3. Total de servicios otorgados a las personas con discapacidad y personas adultas mayores. Este indicador cerró el año por debajo de su meta debido a que los centros en donde se implementan programas como Cultura para la Inclusión, la Unidad Básica de Rehabilitación y los Centros de Atención Psicopedagógico Infantil cerraron por varios meses por la contingencia sanitaria ya que la población que se atiende en estos, es considerada población en riesgo.

4. Total de personas con discapacidad y adultas mayores con servicios otorgados. Este indicador, aunque tuvo un avance positivo durante el primer trimestre a través de los programas como: Desarrollo Integral de Personas Adultas Mayores, de los Centros de Atención Psicopedagógica Infantil y el CEAMIVIDA y su padrón se mantiene, cerró el año por debajo de la meta por motivos de la contingencia sanitaria, que impidió que los

servicios fueran proporcionados de manera regular.

5. Total de apoyos entregados a personas con discapacidad y personas adultas mayores. Este indicador que es alimentado por el Programa de Desarrollo Integral de Personas Adultas Mayores, cerró el año por arriba de la meta programada debido al incremento de apoyos otorgados a la población atendida por estos y a consecuencia de la contingencia sanitaria.

6. Total de personas con discapacidad y adultas mayores beneficiadas con apoyos. Este indicador se encuentra por debajo de la meta programada para el cierre de año debido a la emergencia sanitaria COVID 19, los Centros donde se otorga atención a personas con discapacidad y adultos mayores se encuentran sin operación.

7. Total de capacitaciones que favorecen la inclusión. Este indicador cerró por debajo de la meta, el número de capacitaciones presenciales programadas para este año se redujo debido a la emergencia sanitaria COVID 19.

8. Total de personas capacitadas que favorecen la inclusión. Este indicador cumplió con la totalidad de la meta programada en el último semestre del año implementando la modalidad de capacitaciones de forma virtual.

#### **Indicadores de MIR de Violencia**

1. Porcentaje de personas en la que se contribuyó al cumplimiento de sus derechos. Este indicador alcanzó un avance del 71.67% de su meta al cerrar el año, esto a través de los programas de atención y prevención a las violencias, los cuales se encuentran conformados por: Acompañar las ausencias, Servicios Jurídicos Asistenciales, Casa de Medio Camino, Casa hogar Villas Miravalle, Prevención de riesgos y violencia, atención, supervivencia y desarrollo de NNA, Unidades de Atención a la Violencia Familiares y Custodia, Tutela y Adopciones. Quedó por debajo de su meta programada a consecuencia de la suspensión de la atención en centros por contingencia sanitaria COVID 19.

2. Porcentaje de personas a las que se les restituyó alguno de sus derechos vulnerados. El indicador alcanzó el total de la meta durante el segundo semestre del año, por la cantidad de personas atendidas en el programa de Prevención de riesgos y violencia, atención, supervivencia y desarrollo de NNA, cerrando con un cumplimiento del 106.33%.

3. Total de apoyos otorgados a las Niñas, niños, adolescentes y sus familias. Este indicador, aunque tuvo un avance positivo durante el segundo semestre, cerró por debajo de la meta programada debido a que los programas que lo alimentan fueron afectados por la contingencia sanitaria COVID 19.

4. Total de Niñas, niños, adolescentes y sus familias que recibieron apoyos. El avance en este indicador fue positivo, se atendieron el número de personas que se tenían contempladas y se cumplió con 105.07% de la meta programada.

5. Total de servicios otorgados a Niñas, niños, adolescentes y sus familias. La suspensión de servicios en el Programa Jurídico Asistencial durante varios meses, en el

Programa de Prevención de riesgos y violencia, atención, supervivencia y desarrollo de NNA, por la emergencia sanitaria COVID 19, impidieron que los servicios se otorgaran de manera regular. El avance de la meta quedó por debajo de lo programado.

6. Total de Niñas, niños, adolescentes y sus familias que recibieron servicios. El indicador alimentado por programas como: el Jurídico Asistencial, Prevención de riesgos y violencia, Atención, Supervivencia y Desarrollo, así como el albergue Casa Hogar Villas Miravalle, logró un avance positivo durante el último semestre del año cerrando con un cumplimiento del 96.98%.

7. Total de acompañamientos realizados a Niñas, niños, adolescentes y sus familias. Este indicador avanzó de manera positiva cercano a la meta, logrando un 93.66% de cumplimiento para el cierre de año.

8. Total de Niñas, niños, adolescentes y sus familias con acompañamientos. La meta se vio afectada por la Contingencia Sanitaria COVID 19, que impidió que programas como Prevención de riesgos y violencia, atención, supervivencia y desarrollo de NNA y como las Unidades de Atención a las Violencias Familiares, operaran en su totalidad y por ende redujeran el número de usuarios a los que se les otorga acompañamiento. Par el segundo semestre del año el indicador cerró con 77.36% de cumplimiento.

9. Total de Planes de restitución de derechos, medidas de protección, proyectos en comunidad y reintegraciones implementados. El avance de este indicador, es alimentado por dos programas que son los que generan Planes de restitución de derechos: Custodia, tutela y adopciones y el programa de Prevención de riesgos y violencia, atención, supervivencia y desarrollo de NNA. En el segundo semestre del año, se obtuvo un avance positivo concretando la totalidad de la meta programada.

## 1. Programas con Matrices de Indicadores para Resultados


Los programas operativos de DIF Guadalajara, se concentran en 3 Matrices de Indicadores por Resultados para su seguimiento y se les identifica de la siguiente manera de acuerdo al tipo de población que se atiende a través de sus programas: MIR de Atención a Personas en Situación Crítica y Asistencia Social, MIR de Inclusión y MIR de Violencia.

A continuación, se muestra la distribución de los programas en las MIR de DIF Guadalajara:

MIR 1. Atención a Personas en Situación Crítica y Asistencia Social

Programas:

1. Trabajo social asistencial
2. Asistencia alimentaria y nutrición
3. Atención médica primer nivel



Gobierno de  
Guadalajara  
SISTEMA DIF  
GUADALAJARA

4. Atención odontológica
5. Atención en laboratorio clínico
6. Atención psicológica
7. Desarrollo de habilidades y profesionalización
8. Comedores comunitarios
9. Atención en centros de desarrollo infantil
10. Educación preescolar en centros de desarrollo comunitarios
11. Atención y apoyo asistencial a las personas afectadas por continencia o siniestro
12. Programa de atención a personas en situación de calle (PAPSC)
13. Centro de atención y desarrollo integral para personas en situación de indigencia (CADIPSI)
14. Centros de convivencia familiar
15. Pláticas prematrimoniales

#### MIR 2. Inclusión

##### Programas:

1. Desarrollo Integral de Personas Adultas Mayores
2. Cultura para la Inclusión
3. Unidad Básica de Rehabilitación (UBR)
4. Centro de Atención Metropolitano Integral para una Vida Digna con Discapacidad (CEAMIVIDA)
5. Centro de Atención Psicopedagógica Infantil (CAPI)

#### MIR 3. Violencia

##### Programas:

1. Casa de medio camino (CASMEC)
2. Casa Hogar Villas Miravalle
3. Prevención de riesgos y violencia en las niñas, niños y adolescentes
4. Atención de las violencias en niñas, niños y adolescentes
5. Supervivencia y desarrollo de niñas, niños y adolescentes
6. Custodia, tutela y adopciones



- 7. Unidades de atención a las violencias familiares (UAVIFAM)
- 8. Servicios jurídicos asistenciales
- 9. Acompañar las ausencias

## 2. Programas sin Matrices de Indicadores para Resultados

### Datos de gestión

### 3. Resultados a partir de Indicadores de Desarrollo del PMD

Los programas implementados en el Sistema DIF Guadalajara se encuentran alineados a través de sus objetivos institucionales con los planteados en el PMD, para verlos de manera gráfica, se adjunta tabla de alineación de objetivos institucionales, con los Objetivos, líneas y estrategias del municipio. El avance de estos resultados se encuentra reflejado en los avances trimestrales de las tres Matrices de indicadores para resultados del Sistema DIF Guadalajara.

## METODOLOGÍAS EMPLEADAS

### METODOLOGÍA DEL MARCO LÓGICO

El presupuesto basado en resultados con base a la metodología del marco lógico es la empleada para desarrollar, recabar y evaluar el desempeño de los objetivos de los programas del Sistema DIF Guadalajara, mediante sus 3 Matrices de Indicadores orientadas y alineadas al cumplimiento de los Ejes temáticos, Objetivos estratégicos, Estrategias y Líneas de acción del Plan Municipal de Desarrollo y Gobernanza.

Para recabar y analizar la información de los programas con MIR, de manera mensual, se utilizan cédulas de indicadores por cada uno de los programas las cuales se identifican como Reporte de Avance de Metas (RAM). Los datos mensuales se reportan en forma desagregada por género y por etapas de vida de las personas (Niña, niño, adolescente, mujer adulta, hombre adulto, etc.), atendiendo la perspectiva de género y al mismo tiempo nos simplifica el seguimiento del programa.

Redacte aquí el título de la sección 2. Metodologías para recabar y analizar



información de programas de gestión (sin MIR)

### Gestión

Redacte aquí el título de la sección 3. Metodologías para recabar y analizar información sobre indicadores del PMD

Describa las metodologías que se hubieren empleado para 1) **recabar y analizar** información, y 2) **evaluar** los logros, en el caso de los objetivos de planeación superior (es decir, los objetivos establecidos en los PMD).

La metodología implementada para recabar y analizar la información se hace a través del llenado de las cédulas de Reporte de Avance de Metas, que alimenta las tres Matrices que se encuentran alineadas a los objetivos del PMD.

### ANEXOS

Incluya en este apartado cualquier anexo gráfico o documental que se considere necesario para complementar el informe. Tenga presente que el art. 36, numeral 1, fracción I, de la Ley establece la necesidad de presentar **evidencia de los logros**. Tenga presente que NO resulta necesario presentar como evidencia, elementos visuales en los que aparezca la imagen personal de ciudadanos, usuarios o beneficiarios de los programas. Se sugiere emplear como evidencia, la descripción estadística o gráfica de los registros documentales con que cuente la entidad fiscalizable. En caso de presentar algunos elementos de evidencia fotográfica, se recomienda adoptar las medidas necesarias para garantizar derecho a la protección de los datos personales de ciudadanos, usuarios y beneficiarios, contemplando únicamente evidencia fotográfica en la que no aparezcan imágenes que muestren el rostro de las personas.

### REFERENCIAS DOCUMENTALES

Plan Municipal de Desarrollo y Gobernanza 2018 - 2021 del Ayuntamiento de



*[Handwritten signature]*

*[Handwritten signature]*

*[Handwritten signature]*

*[Handwritten signature]*



Guadalajara

<https://transparencia.guadalajara.gob.mx/sites/default/files/PMDGGuadalajara2018-2021.pdf>



MTRA. ELIZABETH ANTONIA  
GARCIA DE LA TORRE

DIRECTORA GENERAL



Gobierno de  
**Guadalajara**  
**SISTEMA DIF**  
**GUADALAJARA**



MTRA. VERONICA MARIA GOMEZ  
ALCANTAR

DIRECTORA ADMINISTRATIVA



A S E J 2 0 2 0 - 1 6 - 2 3 - 0 2 - 2 0 2 1 - 1

Bajo protesta de decir verdad declaramos que los Estados Financieros y sus  
Notas son razonablemente correctos y responsabilidad del emisor.

