



**Sistema para el Desarrollo Integral de la Familia del Municipio de Guadalajara (DIF
Guadalajara)**

ENERO 2016

ÍNDICE

INFORMES FINANCIEROS

- Estado de Situación Financiera
- Estado de Actividades
- Estado de Variación en la Hacienda Pública
- Estado de Flujos de Efectivo
- Estado de Cambios en la Situación financiera

Estado de Situación Financiera
Al 31 de enero de 2016
(Pesos)

Sistema para el Desarrollo Integral de la Familia del Municipio de Guadalajara (DIF Guadalajara)

	Año		Año	
	2016	2015	2016	2015
ACTIVO				
Activo Circulante				
Efectivo y Equivalentes	6,448,925	8,523,796		
Derechos a Recibir Efectivo o Equivalentes	14,745,852	4,353,116		
Derechos a Recibir Bienes o Servicios	0	0		
Inventarios	0	0		
Almacenes	260,078	233,662		
Estimación por Pérdida o Deterioro de Activos Circulantes	0	0		
Otros Activos Circulantes	42,832	42,832		
Total de Activos Circulantes	21,497,687	13,153,406		
Activo No Circulante				
Inversiones Financieras a Largo Plazo	0	0		
Derechos a Recibir Efectivo o Equivalentes a Largo Plazo	0	0		
Bienes Inmuebles, Infraestructura y Construcciones en Proceso	71,660,786	71,660,786		
Bienes Muebles	2,800,969	974,871		
Activos Intangibles	8,629	0		
Depreciación, Deterioro y Amortización Acumulada de Bienes	-473,969	-328,011		
Activos Diferidos	1,461,900	1,461,900		
Estimación por Pérdida o Deterioro de Activos no Circulantes	0	0		
Otros Activos no Circulantes	0	0		
Total de Activos No Circulantes	75,456,325	73,769,546		
TOTAL DEL ACTIVO	96,954,012	86,922,952		
PASIVO				
Pasivo Circulante				
Cuentas por Pagar a Corto Plazo				
Documentos por Pagar a Corto Plazo				
Porción a Corto Plazo de la Deuda Pública a Largo Plazo				
Títulos y Valores a Corto Plazo				
Pasivos Diferidos a Corto Plazo				
Fondos y Bienes de Terceros en Garantía y/o Administración a Corto Plazo				
Provisiones a Corto Plazo				
Otros Pasivos a Corto Plazo				
Total de Pasivos Circulantes				
Pasivo No Circulante				
Cuentas por Pagar a Largo Plazo				
Documentos por Pagar a Largo Plazo				
Deuda Pública a Largo Plazo				
Pasivos Diferidos a Largo Plazo				
Fondos y Bienes de Terceros en Garantía y/o en Administración a Largo Plazo				
Provisiones a Largo Plazo				
Total de Pasivos No Circulantes				
TOTAL DEL PASIVO				
HACIENDA PÚBLICA/ PATRIMONIO				
Hacienda Pública/Patrimonio Contribuido				
Aportaciones				
Donaciones de Capital				
Actualización de la Hacienda Pública / Patrimonio				
Hacienda Pública/Patrimonio Generado				
Resultados del Ejercicio (Ahorro / Desahorro)				
Resultados de Ejercicios Anteriores				
Revalúos				
Reservas				
Rectificaciones de Resultados de Ejercicios Anteriores				
Exceso o Insuficiencia en la Actualización de la Hacienda Pública/Patrimonio				
Resultado por Posición Monetaria				
Resultado por Tenencia de Activos no Monetarios				
Total Hacienda Pública/ Patrimonio				
TOTAL DEL PASIVO Y HACIENDA PÚBLICA / PATRIMONIO				

Bajo protesta de decir verdad declaramos que los Estados Financieros y sus Notas son razonablemente correctos y responsabilidad del emisor

Mtro. José Miguel Salinas Zepeda
Director General


L.C.P. Luis Eduardo Aguero Miravalles
Coordinador Administrativo

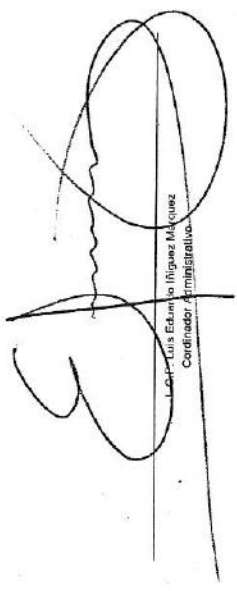
Estado de Actividades
Del 1o. de enero al 31 de enero de 2015
(Pesos)

Sistema para el Desarrollo Integral de la Familia del Municipio de Cuautlajalpa (DIF Cuautlajalpa)

	2014	2015	Concepto	2014	2015
INGRESOS Y OTROS BENEFICIOS					
Ingresos de la Gestión	1,973,197	1,932,173	GASTOS Y OTRAS PÉRDIDAS		
Impuestos	0	0	Gastos de Funcionamiento	22,246,886	26,246,653
Cuentas y Aportaciones de Seguridad Social	0	0	Servicios Personales	22,087,916	25,087,247
Contribuciones de Mejoras	0	0	Materiales y Suministros	472,211	389,897
Derechos	0	0	Servicios Generales	189,477	167,619
Productos de Tipo Corriente	0	0	Transferencias, Asignaciones, Subsidios y Otras Ayudas	23,282	4,708
Acreditaciones de Tipo Corriente	0	0	Transferencias internas y Asignaciones al Sector Público	0	0
Ingresos por Venta de Bienes y Servicios	0	0	Transferencias al Resto del Sector Público	0	0
Ingresos no contemplados en las Fracciones de la Ley de Ingresos Causados en Ejercicios FISCAL Anteriores Pendientes de Liquidación o Pago	1,973,197	1,932,173	Subsidios y Subvenciones	23,282	4,708
			Ayudas Sociales	0	0
Participaciones, Aportaciones, Transferencias, Asignaciones, Subsidios y Otras Ayudas	37,682,417	37,801,456	Pensiones y Jubilaciones	0	0
Participaciones y Aportaciones	0	2,807,722	Transferencia a Fiduciarios, Mandatos y Contratos Analógicos	0	0
Transferencias, Asignaciones, Subsidios y Otras Ayudas	37,682,417	25,993,734	Transferencia a Seguridad Social	0	0
Otros Ingresos y Beneficios	3,406	6,868	Donativos	0	0
Ingresos Financieros	3,406	6,868	Transferencias al Exterior	0	0
Incremento por Variación de Inventarios	0	0	Participaciones y Aportaciones	0	6
Disminución del Exceso de Estimaciones por Pérdida o Omitido	0	0	Participaciones	0	0
Disminución del Exceso de Provisiones	0	0	Aportaciones	0	0
Otros Ingresos y Beneficios Varios	0	0	Craveltos	0	0
Total de Ingresos y Otros Beneficios	20,166,020	20,439,407	Intereses, Comisiones y Otros Gastos de la Deuda Pública	0	0
			Intereses de la Deuda Pública	0	0
			Comisiones de la Deuda Pública	0	0
			Gastos de la Deuda Pública	0	0
			Costo por Coberturas	0	0
			Ayudas Financieras	0	0
			Otros Gastos y Pérdidas Extraordinarias	0	0
			Estimaciones, Depreciaciones, Deterioros, Obsolescencia y Amortizaciones	0	0
			Provisiones	0	0
			Distribución de Inventarios	0	0
			Aumento por Insuficiencia de Estimaciones por Pérdida o Omitido y Obsolescencia	0	0
			Aumento por Insuficiencia de Provisiones	0	0
			Otros Gastos	0	0
			Inversión Pública	0	0
			Inversión Pública no Capitalizable	0	0
			Total de Gastos y Otras Pérdidas	22,772,888	26,246,359
			Resultados del Ejercicio (Injerros/Ganancia)	16,394,132	3,193,048

Bajo protesta de decir verdad declaramos que los Estados Financieros y sus Notas son razonablemente correctos y responsabilidad del emisor


Miguel Ángel González Zapata
Director General


Luis Edmundo Jhiguera Marquez
Coordinador Administrativo


Estado de Variación en la Hacienda Pública
Del 1o de enero al 31 de enero de 2016
(pesos)

Ente Público: Sistema para el Desarrollo Integral de la Familia del Municipio de Guadalajara (DIF Guadalajara)

Concepto	Hacienda Pública/Patrimonio Contribuido	Hacienda Pública/Patrimonio Generado de Ejercicios Anteriores	Hacienda Pública/Patrimonio Generado del Ejercicio	Ajustes por Cambios de Valor	TOTAL
Rectificaciones de Resultados de Ejercicios Anteriores	0	0	0	0	0
Patrimonio Neto Inicial Ajustado del Ejercicio	71,628,230	0	0	0	71,628,230
Aportaciones	0	0	0	0	0
Donaciones de Capital	71,628,230	0	0	0	71,628,230
Actualización de la Hacienda Pública/Pairimonio	0	0	0	0	0
Variaciones de la Hacienda Pública/Pairimonio Neto del Ejercicio	0	-21,464,444	3,193,048	0	-18,271,396
Resultados del Ejercicio (Ahorro/Desahorro)	0	-21,464,444	3,193,048	0	-18,271,396
Resultados de Ejercicios Anteriores	0	0	0	0	0
Revalúos	0	0	0	0	0
Reservas	0	0	0	0	0
Hacienda Pública/Pairimonio Neto Final del Ejercicio 2015	71,628,230	-21,464,444	3,193,048	0	53,356,834
Cambios en la Hacienda Pública/Pairimonio Neto del Ejercicio 2015	0	0	0	0	0
Aportaciones	0	0	0	0	0
Donaciones de Capital	0	0	0	0	0
Actualización de la Hacienda Pública/Pairimonio	0	0	0	0	0
Variaciones de la Hacienda Pública/Pairimonio Neto del Ejercicio 2015	0	12,382,631	16,396,132	0	28,778,763
Resultados del Ejercicio (Ahorro/Desahorro)	0	18,271,396	16,396,132	0	34,667,528
Resultados de Ejercicios Anteriores	0	-5,888,765	0	0	8
Revalúos	0	0	0	0	0
Reservas	0	0	0	0	0
Saldo Neto en la Hacienda Pública / Patrimonio 2016	71,628,230	-9,081,813	19,589,180	0	82,135,597


Bajo protesta de decir verdad declaramos que los Estados Financieros y sus Notas son razonablemente correctos y responsabilidad del emisor

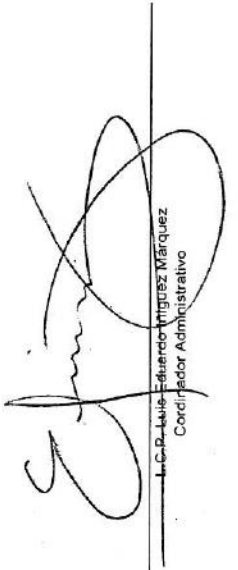
Mtro. José Miguel Santos Zapeda
Director General


L. C. P. Luis Eduardo Jniguez Márquez
Coordinador Administrativo

Concepto	2015	2016	2015
Flujos de Efectivo de las Actividades de Operación			
Origen			
Impuestos	35,169,020	29,439,406	0
Cuotas y Aportaciones de Seguridad Social	0	0	0
Contribuciones de mejoras	0	0	0
Derechos	0	0	0
Productos de Tipo Corriente	0	0	0
Aprovechamientos de Tipo Corriente	0	0	0
Ingresos por Venta de Bienes y Servicios	1,573,197	1,692,175	0
Ingresos no Comprendidos en las Fracciones de la Ley de Ingresos Causados en Ejercidos Fiscales Anteriores Pendientes de Liquidación o Pago	0	0	0
Participaciones y Aportaciones	0	2,207,722	0
Transferencias, Asignaciones y Subsidios y Otras ayudas	37,592,417	25,593,444	0
Otros Orígenes de Operación	3,406	6,065	0
Aplicación			
Servicios Personales	22,772,868	26,246,358	0
Materiales y Suministros	22,087,918	25,667,246	0
Servicios Generales	472,211	366,587	0
Transferencias Internas y Asignaciones al Sector Público	186,477	167,819	0
Transferencias al resto del Sector Público	0	0	0
Subsidios y Subvenciones	23,282	4,706	0
Ayudas Sociales	0	0	0
Pensiones y Jubilaciones	0	0	0
Transferencias a Fideicomisos, Mandatos y Contratos Análogos	0	0	0
Transferencias a la Seguridad Social	0	0	0
Donativos	0	0	0
Transferencias al Exterior	0	0	0
Participaciones	0	0	0
Aportaciones	0	0	0
Convenios	0	0	0
Otros Aplicaciones de Operación	0	0	0
Flujos Netos de Efectivo por Actividades de Operación	16,398,132	3,193,048	-14,474,937
Flujos de Efectivo de las Actividades de Inversión			
Origen			
Bienes Inmuebles, Infraestructura y Construcciones en Proceso	0	0	0
Bienes Muebles	0	0	0
Otros Orígenes de Inversión	0	0	0
Aplicación			
Bienes Inmuebles, Infraestructura y Construcciones en Proceso	12,107,931	12,107,931	0
Bienes Muebles	0	1,688,779	0
Otras Aplicaciones de Inversión	1,573,197	10,419,152	0
Flujos Netos de Efectivo por Actividades de Inversión	-12,107,931	-12,107,931	-52,726,666
Flujo de Efectivo de las Actividades de Financiamiento			
Origen			
Endeudamiento Neto	0	0	0
Interno	0	0	0
Externo	0	0	0
Disminución de Activos Financieros	0	0	0
Incremento de Otros Pasivos	0	0	0
Aplicación			
Servicios de la Deuda	18,745,703	18,745,703	0
Interno	0	0	0
Externo	0	0	0
Incremento de Activos Financieros	0	0	0
Disminución de Otros Pasivos	0	0	0
Flujos netos de Efectivo por Actividades de Financiamiento	-18,745,703	-18,745,703	-14,474,937
Flujos Netos de Efectivo por Actividades de Operación	3,193,048	-14,457,502	-64,008,555
Efectivo y Equivalentes al Efectivo al inicio del Ejercicio	4,905,893	8,779,433	8,779,433
Efectivo y Equivalentes al Efectivo al final del Ejercicio	6,448,925	6,448,925	8,523,796

Bajo protesta de decir verdad declaramos que los Estados Financieros y sus Notas son razonablemente correctos y responsabilidad del emisor


Mtro. José Miguel Santos Zapata
Director General


L.C.P. Luis Eduardo Márquez
Coordinador Administrativo

Ente Público:

Estado de Cambios en la Situación Financiera
Al 31 de enero de 2016
(Pesos)
Sistema para el Desarrollo Integral de la Familia (DIF Guadalajara)

Concepto	Origen	Aplicación	Concepto	Origen	Aplicación
ACTIVO	2,220,819	12,253,879	PASIVO	0	18,745,703
Activo Circulante	2,074,871	10,419,152	Activo Circulante	0	18,745,703
Efectivo y Equivalentes	2,074,871	0	Cuentas por Pagar a Corto Plazo	0	18,701,056
Derechos a Recibir Efectivo o Equivalentes	0	10,392,736	Documentos por Pagar a Corto Plazo	0	0
Derechos a Recibir Bienes o Servicios	0	0	Porción a Corto Plazo de la Deuda Pública a Largo Plazo	0	0
Inventarios	0	0	Títulos y Valores a Corto Plazo	0	0
Aimacenes	0	26,416	Pasivos Diferidos a Corto Plazo	0	0
Estimación por Pérdida o Deterioro de Activos	0	0	Fondos y Bienes de Terceros en Garantía y/o Administración a Provisiones a Corto Plazo	0	0
Otros Activos Circulantes	0	0	Otros Pasivos a Corto Plazo	0	44,647
Activo No Circulante	145,948	1,834,727	Pasivo No Circulante	0	0
Inversiones Financieras a Largo Plazo	0	0	Cuentas por Pagar a Largo Plazo	0	0
Derechos a Recibir Efectivo o Equivalentes a Largo Plazo	0	0	Documentos por Pagar a Largo Plazo	0	0
Bienes Inmuebles, Infraestructura y Construcciones	0	0	Deuda Pública a Largo Plazo	0	0
Bienes Muebles	0	1,826,098	Pasivos Diferidos a Largo Plazo	0	0
Activos Intangibles	0	8,629	Fondos y Bienes de Terceros en Garantía y/o en Administración Provisiones a Largo Plazo	0	0
Depreciación, Deterioro y Amortización Acumulada	145,948	0			
Activos Diferidos	0	0			
Estimación por Pérdida o Deterioro de Activos no	0	0			
Otros Activos no Circulantes	0	0			
			HACIENDA PÚBLICA/ PATRIMONIO	-9,081,813	-37,860,576
			Hacienda Pública/Patrimonio Contribuido	0	0
			Aportaciones	0	0
			Donaciones de Capital	0	0
			Actualización de la Hacienda Pública / Patrimonio	0	0
			Hacienda Pública/Patrimonio Generado	-9,081,813	-37,860,576
			Resultados del Ejercicio (Ahorro / Desahorro)	0	-37,860,576
			Resultados de Ejercicios Anteriores	-9,081,813	0
			Revalúos	0	0
			Reservas	0	0
			Rectificaciones de Resultados de Ejercicios Anteriores	0	0
			Exceso o Insuficiencia en la Actualización de la Hacienda	0	0
			Resultado por Posición Monetaria	0	0
			Resultado por Tenencia de Activos no Monetarios	0	0

Mtro. José Miguel Santos Zapata
Director General

L.C.P. Luis Eduardo Infiguez Márquez
Coordinador Administrativo

Bajo protesta de decir verdad declaramos que los Estados Financieros y sus Notas son razonablemente correctos y responsabilidad del emisor