



**Sistema para el Desarrollo Integral de la Familia del Municipio de Guadalajara (DIF  
Guadalajara)**

**FEBRERO 2016**

**INDICE**

**INFORMES FINANCIEROS**


- Estado de Situación Financiera
- Estado de Actividades
- Estado de Variación en la Hacienda Pública
- Estado de Flujos de Efectivo
- Estado de Cambios en la Situación financiera

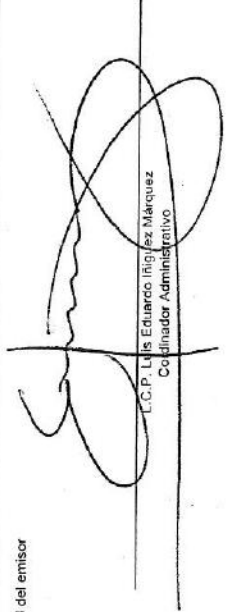
Estado de Situación Financiera  
Al 29 de febrero de 2016  
(Pesos)

Sistema para el Desarrollo Integral de la Familia del Municipio de Guadalajara (DIF Guadalajara)

CONCEPTO	2016	Año	2016	CONCEPTO	2016	Año	2016
<b>ACTIVO</b>				<b>PASIVO</b>			
<b>Activo Circulante</b>				<b>Pasivo Circulante</b>			
Efectivo y Equivalentes	5,147,628			Cuentas por Pagar a Corto Plazo	9,388,857		36,959,145
Derechos a Recibir Efectivo o Equivalentes	15,423,431			Documentos por Pagar a Corto Plazo	0		0
Derechos a Recibir Bienes o Servicios	0			Porción a Corto Plazo de la Deuda Pública a Largo Plazo	0		0
Inventarios	0			Títulos y Valores a Corto Plazo	0		0
Almacenes	231,752			Pasivos Diferidos a Corto Plazo	0		0
Estimación por Pérdida o Deterioro de Activos Circulantes	0			Fondos y Bienes de Terceros en Garantía y/o Administración a Corto Plazo	0		0
Otros Activos Circulantes	42,832			Provisiones a Corto Plazo	0		0
<b>Total de Activos Circulantes</b>	<b>20,845,643</b>			Otros Pasivos a Corto Plazo	50,643		97,789
				<b>Total de Pasivos Circulantes</b>	<b>10,039,500</b>		<b>37,056,934</b>
<b>Activo No Circulante</b>				<b>Pasivo No Circulante</b>			
Inversiones Financieras a Largo Plazo	0			Cuentas por Pagar a Largo Plazo	0		0
Derechos a Recibir Efectivo o Equivalentes a Largo Plazo	0			Documentos por Pagar a Largo Plazo	0		0
Bienes Inmuebles, Infraestructura y Construcciones en Proceso	71,660,786			Deuda Pública a Largo Plazo	0		0
Bienes Muebles	2,807,686			Pasivos Diferidos a Largo Plazo	0		0
Activos Intangibles	0			Fondos y Bienes de Terceros en Garantía y/o en Administración a Largo Plazo	0		0
Depreciación, Deterioro y Amortización Acumulada de Bienes	-8,029			Provisiones a Largo Plazo	0		0
Activos Diferidos	-473,959			<b>Total de Pasivos No Circulantes</b>	<b>0</b>		<b>0</b>
Estimación por Pérdida o Deterioro de Activos no Circulantes	1,461,900			<b>TOTAL DEL PASIVO</b>	<b>10,039,500</b>		<b>37,056,934</b>
Otros Activos no Circulantes	0			<b>HACIENDA PÚBLICA/PATRIMONIO</b>			
<b>Total de Activos No Circulantes</b>	<b>75,465,042</b>			<b>Hacienda Pública/Patrimonio Contribuido</b>			
<b>TOTAL DEL ACTIVO</b>	<b>96,310,685</b>			Aportaciones	71,628,230		71,628,230
				Donaciones de Capital	0		0
				Actualización de la Hacienda Pública / Patrimonio	71,628,230		71,628,230
				<b>Hacienda Pública/Patrimonio Generado</b>			
				Resultados del Ejercicio (Ahorro / Desahorro)	14,642,955		-21,846,762
				Resultados de Ejercicios Anteriores	20,552,258		-381,265
				Revalúos	-6,909,303		-21,403,497
				Reservas	0		0
				Rectificaciones de Resultados de Ejercicios Anteriores	0		0
				<b>Exceso o Insuficiencia en la Actualización de la Hacienda Pública/Patrimonio</b>	<b>0</b>		<b>0</b>
				Resultado por Posición Monetaria	0		0
				Resultado por Tenencia de Activos no Monetarios	0		0
				<b>Total Hacienda Pública/ Patrimonio</b>	<b>86,271,185</b>		<b>49,781,468</b>
				<b>TOTAL DEL PASIVO Y HACIENDA PÚBLICA / PATRIMONIO</b>	<b>96,310,685</b>		<b>86,838,402</b>

Bajo protesta de decir verdad declaramos que los Estados Financieros y sus Notas son razonablemente correctos y responsabilidad del emisor

  
Mtro. José Miguel Santos Zapata  
Director General


  
C.C.P. Luis Eduardo Jiménez Márquez  
Coordinador Administrativo

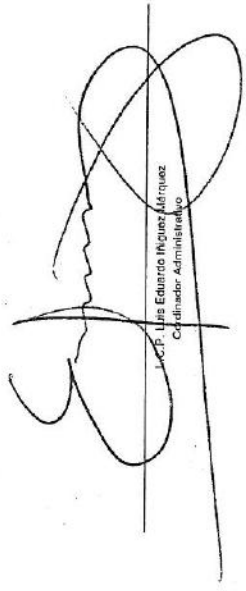
Estado de Actividades  
Del 1o al 25 de febrero de 2015 y 2015  
(Pesos)

Ente Público: Sistema para el Desarrollo Integral de la Familia del Municipio de Cuandalejara (DIF Cuandalejara)

Concepto	2014	2015	Concepto	2014	2015
<b>INGRESOS Y OTROS BENEFICIOS</b>			<b>GASTOS Y OTRAS PERDIDAS</b>		
Ingresos de la Gestión	4,056,438	4,122,402	Servicios Personales	46,036,571	53,728,773
Impuestos	0	0	Miesteres y Suministros	43,755,822	51,014,530
Cuotas y Aportaciones de Seguridad Social	0	0	Servicios Generales	1,360,277	1,114,855
Contribuciones de Mejoras	0	0		822,472	709,338
Derechos	0	0			
Productos de Tipo Corriente	0	0	Transferencias, Asignaciones, Subsidios y Otras Ayudas	100,043	187,551
Aprocheamientos de Tipo Corriente	0	0	Transferencias, Ingresos y Asignaciones al Sector Público	0	0
Ingresos por Venta de Bienes y Servicios	0	0	Transferencias al Fideicomiso del Sector Público	0	0
Ingresos no comprendidos en las Fracciones de la Ley, de Ingresos Causados en Elecciones Federales, Anulaciones, Pendientes de Liquidación o PAGO	4,056,438	4,122,402	Subsidios y Subvenciones	100,043	187,551
	0	0	Ayudas Sociales	0	0
Participaciones, Aportaciones, Transferencias, Subsidios y Otras Ayudas	62,673,593	49,401,438	Pensiones y Jubilaciones	0	0
Transferencias, Asignaciones, Subsidios y Otras Ayudas	0	2,297,722	Transferencias a Fideicomisos, Mandatos y Contratos Anulados	0	0
	62,673,593	47,103,716	Transferencias a la Seguridad Social	0	0
Otros Ingresos y Beneficios	8,941	11,119	Detallados	0	0
Ingresos Financieros	8,941	11,119	Transferencias al Exterior	0	0
Incremento por Valuación de Inventarios	0	0	Participaciones y Aportaciones	0	0
Disminución del Exceso de Estimaciones por Pérdida o Obsolescencia	0	0	Participaciones	0	0
Disminución del Exceso de Provisiones	0	0	Aportaciones	0	0
Otros Ingresos y Beneficios Valios	0	0	Convenios	0	0
<b>Total de Ingresos y Otros Beneficios</b>	<b>66,669,872</b>	<b>53,535,869</b>	Intereses, Comisiones y Otros Gastos de la Deuda Pública	0	0
			Ingresos de la Deuda Pública	0	0
			Comisiones de la Deuda Pública	0	0
			Gastos de la Deuda Pública	0	0
			Costos por Coberturas	0	0
			Ayudas Financieras	0	0
			Otros Gastos y Pérdidas Extraordinarias	0	0
			Estimaciones, Depreciaciones, Deterioros, Obsolescencia y Amortizaciones	0	0
			Provisiones	0	0
			Disminución de Inventarios	0	0
			Aumento por Insuficiencia de Estimaciones por Pérdida o Obsolescencia	0	0
			Aumento por Insuficiencia de Provisiones	0	0
			Otros Gastos	0	0
			Inversión Pública	0	0
			Inversión Pública no Capitalizable	0	0
			<b>Total de Gastos y Otras Pérdidas</b>	<b>46,138,614</b>	<b>53,916,374</b>
			<b>Resultados del Ejercicio (Ahorro/Desahorro)</b>	<b>20,652,258</b>	<b>-381,205</b>

Bajo protesta de decir verdad declaramos que los Estados Financieros y sus Notas son razonablemente correctos y responsabilidad del emisor.

  
Mico, José Miguel Santos Zapata  
Director General

  
Lic. P. Luis Eduardo Miquel Arriaga  
Coordinador Administrativo

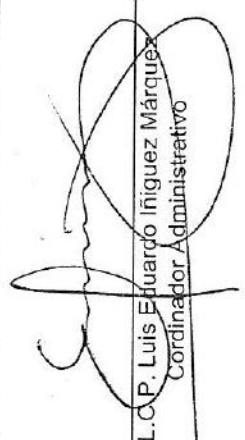
Estado de Variación en la Hacienda Pública  
Del 1o al 29 de febrero de 2016  
(pesos)

Ente Público: Sistema para el Desarrollo Integral de la Familia del Municipio de Guadalajara (DIF Guadalajara)

Concepto	Hacienda Pública/ Patrimonio Contribuido	Hacienda Pública/ Patrimonio Generado de Ejercicios Anteriores	Hacienda Pública/ Patrimonio Generado del Ejercicio	Ajustes por Cambios de Valor	TOTAL
Rectificaciones de Resultados de Ejercicios Anteriores	0	0	0	0	0
Patrimonio Neto Inicial Ajustado del Ejercicio	71,628,230	0	0	0	71,628,230
Aportaciones	0	0	0	0	0
Donaciones de Capital	71,628,230	0	0	0	71,628,230
Actualización de la Hacienda Pública/ Patrimonio	0	0	0	0	0
Variaciones de la Hacienda Pública/ Patrimonio Neto del Ejercicio	0	-381,265	-21,465,497	0	-21,846,762
Resultados del Ejercicio (Ahorro/Desahorro)	0	-381,265	-21,465,497	0	-21,846,762
Resultados de Ejercicios Anteriores	0	0	0	0	0
Revalúos	0	0	0	0	0
Reservas	0	0	0	0	0
<b>Hacienda Pública/ Patrimonio Neto Final del Ejercicio 2015</b>	<b>71,628,230</b>	<b>-381,265</b>	<b>-21,465,497</b>	<b>0</b>	<b>49,781,468</b>
Cambios en la Hacienda Pública/ Patrimonio Neto del Ejercicio 2015	0	0	0	0	0
Aportaciones	0	0	0	0	0
Donaciones de Capital	0	0	0	0	0
Actualización de la Hacienda Pública/ Patrimonio	0	0	0	0	0
Variaciones de la Hacienda Pública/ Patrimonio Neto del Ejercicio 2015	0	15,937,459	20,552,258	0	36,489,717
Resultados del Ejercicio (Ahorro/Desahorro)	0	21,846,762	20,552,258	0	42,399,020
Resultados de Ejercicios Anteriores	0	-5,909,303	0	0	8
Revalúos	0	0	0	0	0
Reservas	0	0	0	0	0
<b>Saldo Neto en la Hacienda Pública / Patrimonio 2016</b>	<b>71,628,230</b>	<b>15,556,194</b>	<b>-913,239</b>	<b>0</b>	<b>86,271,185</b>

Bajo protesta de decir verdad declaramos que los Estados Financieros y sus Notas son razonablemente correctos y responsabilidad del emisor

Mtro. José Miguel Santos Zepeda  
Director General

  
L.O.P. Luis Eduardo Iniguez Márquez  
Coordinador Administrativo


Estado de Flujos de Efectivo  
Del 1o al 29 febrero 2016 y 2015  
(Pesos)

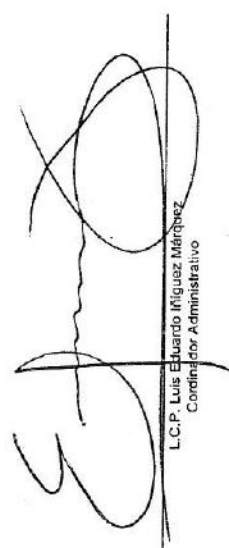
Sistema para el Desarrollo Integral de la Familia (DIF Guadalajara)

Ente Público:

Concepto		2016	2015	Concepto	2016	2015
<b>Flujos de Efectivo de las Actividades de Operación</b>						
Origen				Flujos de Efectivo de las Actividades de Inversión		
Impuestos	66,688,872	0	53,535,059	Origen	0	11,135,661
Cuotas y Aportaciones de Seguridad Social	0	0	0	Bienes Inmuebles, Infraestructura y Construcciones en Proceso	0	0
Contribuciones de mejoras	0	0	0	Bienes Muebles	0	3,171,936
Derechos	0	0	0	Otros Orígenes de Inversión	0	7,563,925
Productos de Tipo Contente	0	0	0	Aplicación	14,116,872	71,629,231
Aprovisionamientos de Tipo Contente	0	0	0	Bienes Inmuebles, Infraestructura y Construcciones en Proceso	0	71,629,231
Ingresos por Venta de Bienes y Servicios	4,056,439	0	4,122,402	Bienes Muebles	1,692,653	0
Ingresos no Comprendidos en las Fracciones de la Ley de Ingresos Causados en Ejercidos	0	0	0	Otras Aplicaciones de Inversión	12,420,219	0
Fiscalizaciones Pendientes de Liquidación o Pago	0	0	0	Flujos Netos de Efectivo por Actividades de Inversión	-14,116,872	-60,492,370
Participaciones y Aportaciones	0	2,207,722	2,207,722			
Transferencias, Asignaciones y Subsidios y Otras Ayudas	67,623,593	47,193,816	47,193,816			
Otros Orígenes de Operación	8,841	11,119	11,119			
Aplicación				Flujo de Efectivo de las Actividades de Financiamiento		
Servicios Personales	45,136,614	53,916,324	53,916,324	Origen	0	0
Materiales y Suministros	43,753,822	51,804,580	51,804,580	Endeudamiento Neto	0	0
Servicios Generales	1,360,277	1,114,955	1,114,955	Interno	0	0
Transferencias Internas y Asignaciones al Sector Público	822,472	709,338	709,338	Externo	0	0
Transferencias al resto del Sector Público	0	0	0	Disminución de Activos Financieros	0	0
Subsidios y Subvenciones	0	0	0	Incremento de Otros Pasivos	0	0
Ayudas Sociales	100,043	-167,551	-167,551	Aplicación	27,017,434	9,593,376
Pensiones y Jubilaciones	0	0	0	Servicios de la Deuda	0	0
Transferencias a Fiducicomisos, Mandatos y Contratos Análogos	0	0	0	Interno	0	0
Transferencias a la Seguridad Social	0	0	0	Externo	0	0
Donativos	0	0	0	Incremento de Activos Financieros	0	0
Transferencias al Exterio	0	0	0	Disminución de Otros Pasivos	0	0
Participaciones	0	0	0	Flujos Netos de Efectivo por Actividades de Financiamiento	27,017,434	9,593,376
Aportaciones	0	0	0			
Convenios	0	0	0	Incremento/Disminución Neta en el Efectivo y Equivalentes al Efectivo	-20,584,048	-70,467,013
Otros Aplicaciones de Operación	0	0	0			
Flujos Netos de Efectivo por Actividades de Operación	20,552,258	-381,265	-381,265	Efectivo y Equivalentes al Efectivo al Inicio del Ejercicio	6,448,925	8,524,786
				Efectivo y Equivalentes al Efectivo al final del Ejercicio	5,147,628	9,794,217

Bajo protesta de decir verdad declaramos que los Estados Financieros y sus Notas son razonablemente correctos y responsabilidad del emisor

  
Mtro. José Miguel Santos Zapeda  
Director General

  
L.C.P. Luis Eduardo Miguez Márquez  
Coordinador Administrativo

Estado de Cambios en la Situación Financiera  
Al 29 de febrero de 2016  
(Pesos)

Sistema para el Desarrollo Integral de la Familia (DIF Guadalajara)

Ente Público:

Concepto	Origen	Aplicación	Concepto	Origen	Aplicación
<b>ACTIVO</b>	4,792,537	14,264,820	<b>PASIVO</b>	0	27,017,434
Activo Circulante	4,646,589	12,426,219	Activo Circulante	0	27,017,434
Efectivo y Equivalentes	4,646,589	0	Cuentas por Pagar a Corto Plazo	0	26,970,288
Derechos a Recibir Efectivo o Equivalentes	0	12,385,398	Documentos por Pagar a Corto Plazo	0	0
Derechos a Recibir Bienes o Servicios	0	0	Porción a Corto Plazo de la Deuda Pública a Largo Plazo	0	0
Inventarios	0	0	Títulos y Valores a Corto Plazo	0	0
Almacenes	0	40,821	Pasivos Diferidos a Corto Plazo	0	0
Estimación por Pérdida o Deterioro de Activos	0	0	Fondos y Bienes de Terceros en Garantía y/o Administración a	0	0
Otros Activos Circulantes	0	0	Provisiones a Corto Plazo	0	0
Activo No Circulante	145,948	1,838,601	Otros Pasivos a Corto Plazo	0	47,146
Inversiones Financieras a Largo Plazo	0	0	<b>Pasivo No Circulante</b>	0	0
Derechos a Recibir Efectivo o Equivalentes a Largo Plazo	0	0	Cuentas por Pagar a Largo Plazo	0	0
Bienes Inmuebles, Infraestructura y Construcciones	0	0	Documentos por Pagar a Largo Plazo	0	0
Bienes Muebles	0	1,829,972	Deuda Pública a Largo Plazo	0	0
Activos Intangibles	0	8,629	Pasivos Diferidos a Largo Plazo	0	0
Depreciación, Deterioro y Amortización Acumulada	145,948	0	Fondos y Bienes de Terceros en Garantía y/o en Administración	0	0
Activos Diferidos	0	0	Provisiones a Largo Plazo	0	0
Estimación por Pérdida o Deterioro de Activos no	0	0	<b>HACIENDA PÚBLICA/ PATRIMONIO</b>	15,556,194	-20,933,523
Otros Activos no Circulantes	0	0	<b>Hacienda Pública/Patrimonio Contribuido</b>	0	0
			Aportaciones	0	0
			Donaciones de Capital	0	0
			Actualización de la Hacienda Pública / Patrimonio	0	0
			<b>Hacienda Pública/Patrimonio Generado</b>	15,556,194	-20,933,523
			Resultados del Ejercicio (Ahorro / Desahorro)	0	0
			Resultados de Ejercicios Anteriores	15,556,194	-20,933,523
			Revalúos	0	0
			Reservas	0	0
			Rectificaciones de Resultados de Ejercicios Anteriores	0	0
			<b>Exceso o Insuficiencia en la Actualización de la Hacienda</b>	0	0
			Resultado por Posición Monetaria	0	0
			Resultado por Tenencia de Activos no Monetarios	0	0

Bajo protesta de decir verdad declaramos que los Estados Financieros y sus Notas son razonablemente correctos y responsabilidad del emisor

Mtro. José Miguel Santos Zepeda  
Director General

L.C.P. Luis Eduardo Iniguez Márquez  
Coordinador Administrativo