



**Sistema para el Desarrollo Integral de la Familia del Municipio de Guadalajara (DIF
Guadalajara)**

MARZO 2016

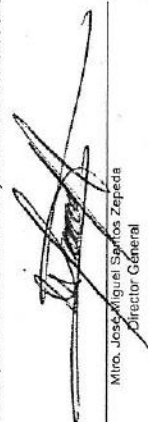
ÍNDICE


INFORMES FINANCIEROS

- Estado de Situación Financiera
- Estado de Actividades
- Estado de Variación en la Hacienda Pública
- Estado de Flujos de Efectivo
- Estado de Cambios en la Situación financiera

CONCEPTO		2016	2016	CONCEPTO	2016	2016
ACTIVO				PASIVO		
Activo Circulante				Activo Circulante		
Efectivo y Equivalentes	15,803,128	4,211,032		Cuentas por Pagar a Corto Plazo	9,061,591	38,536,837
Derechos a Recibir Efectivo o Equivalentes	3,337,101	1,815,332		Documentos por Pagar a Corto Plazo	0	0
Derechos a Recibir Bienes o Servicios	0	0		Porción a Corto Plazo de la Deuda Pública a Largo Plazo	0	0
Inventarios	0	0		Títulos y Valores a Corto Plazo	0	0
Almacenes	70,465	272,875		Pasivos Diferidos a Corto Plazo	0	0
Estimación por Pérdida o Deterioro de Activos Circulantes	0	0		Fondos y Bienes de Terceros en Garantía y/o Administración a Corto Plazo	0	0
Otros Activos Circulantes	42,832	42,832		Provisiones a Corto Plazo	0	0
Total de Activos Circulantes	19,253,526	6,342,131		Otros Pasivos a Corto Plazo	53,453	97,769
				Total de Pasivos Circulantes	9,115,044	38,634,626
Activo No Circulante				Pasivo No Circulante		
Inversiones Financieras a Largo Plazo	0	0		Cuentas por Pagar a Largo Plazo	0	0
Derechos a Recibir Efectivo o Equivalentes a Largo Plazo	0	0		Documentos por Pagar a Largo Plazo	0	0
Bienes Inmuebles, Infraestructura y Construcciones en Proceso	71,660,786	71,660,786		Deuda Pública a Largo Plazo	0	0
Bienes Muebles	2,953,596	1,046,248		Pasivos Diferidos a Largo Plazo	0	0
Activos Intangibles	8,629	0		Fondos y Bienes de Terceros en Garantía y/o en Administración a Largo Plazo	0	0
Depreciación, Deterioro y Amortización Acumulada de Bienes	-473,959	-328,011		Provisiones a Largo Plazo	0	0
Activos Diferidos	1,461,900	1,461,900		Total de Pasivos No Circulantes	0	0
Estimación por Pérdida o Deterioro de Activos no Circulantes	0	0		TOTAL DEL PASIVO	9,115,044	38,634,626
Otros Activos no Circulantes	0	0		HACIENDA PÚBLICA/ PATRIMONIO		
Total de Activos No Circulantes	75,610,952	73,840,923		<i>Hacienda Pública/Patrimonio Contribuido</i>	71,628,230	71,628,230
TOTAL DEL ACTIVO	94,864,478	80,183,054		Aportaciones	0	0
				Donaciones de Capital	71,628,230	71,628,230
				Actualización de la Hacienda Pública / Patrimonio	0	0
				<i>Hacienda Pública/Patrimonio Generado</i>	14,121,204	-30,079,802
				Resultados del Ejercicio (Ahorro / Desahorro)	20,010,230	-9,614,305
				Resultados de Ejercicios Anteriores	-5,889,026	-21,465,497
				Revalúos	0	0
				Reservas	0	0
				Rectificaciones de Resultados de Ejercicios Anteriores	0	0
				Exceso o Insuficiencia en la Actualización de la Hacienda Pública/Patrimonio	0	0
				Resultado por Posición Monetaria	0	0
				Resultado por Tenencia de Activos no Monetarios	0	0
				Total Hacienda Pública/ Patrimonio	85,749,434	41,548,428
				TOTAL DEL PASIVO Y HACIENDA PÚBLICA / PATRIMONIO	94,864,478	80,183,054

Bajo protesta de decir verdad declaramos que los Estados Financieros y sus Notas son razonablemente correctos y responsabilidad del emisor


Miro, José Miguel Santos Zepeda
Director General



L.O.P. Luis Eduardo J. López Márquez
Coordinador Administrativo

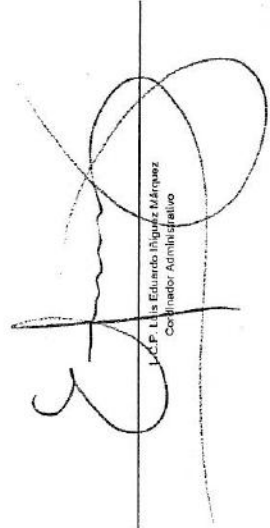
Estado de Actividades
Del 1o al 31 de marzo, de 2016 y 2015
(Pesos)

Sistema para el Desarrollo Integral de la Familia del Municipio de Guadalupe (DIF Guadalupe)

	2016	2015	Concepto	2016	2015
INGRESOS Y OTROS BENEFICIOS					
Ingresos de la Gestión	5,617,915	5,948,788	GASTOS Y OTROS PERDIDAS	73,387,009	85,192,432
Impuestos	0	0	• Servicios Personales	69,017,752	81,708,900
Cuotas y Aportaciones de Seguridad Social	0	0	Materiales y Suministros	2,692,707	2,471,516
Contribuciones de Mejoras	0	0	Servicios Generales	1,636,350	2,013,016
Derechos	0	0	Transferencias, Asignaciones, Subsidios y Otras Ayudas	172,951	395,132
Productos de Tipo Corriente	0	0	Transferencias Internas y Asignaciones al Sector Público	0	0
Acreditamientos de Tipo Corriente	0	0	Transferencias al Resto del Sector Público	0	0
Ingresos por Venta de Bienes y Servicios	5,617,915	5,948,788	Subsidios y Subvenciones	172,951	395,132
Ingresos no Comprendidos en las Fracciones de la Ley de Ingresos Causadas en Ejercicios Fiscales Anteriores Pendientes de Liquidación o Pago	0	0	Ayudas Sociales	0	0
			Pensiones y Jubilaciones	0	0
Participaciones, Aportaciones, Transferencias, Asignaciones, Subsidios y Otras Ayudas	87,804,441	71,010,232	Transferencias a Fideicomisos, Mandatos y Contratos Analógicos	0	0
Participaciones y Aportaciones	0	2,207,722	Transferencias a la Seguridad Social	0	0
Transferencias, Asignaciones, Subsidios y Otras Ayudas	87,804,441	68,802,510	Donativos	0	0
Otros Ingresos y Beneficios	26,944	16,319	Transferencias al Exterior	0	0
Ingresos Financieros	26,944	16,319	Participaciones y Aportaciones	0	0
Incremento por Venta de Inventarios	0	0	Participaciones	0	0
Eliminación del Efecto de Estimaciones por Pérdida o Déficit u Obsolescencia	0	0	Aportaciones	0	0
Eliminación del Efecto de Provisiones	0	0	Convenios	0	0
Otros Ingresos y Beneficios Varios	0	0			
Total de Ingresos y Otros Beneficios	83,699,300	76,972,379	Intereses, Comisiones y Otros Gastos de la Deuda Pública	0	0
			Intereses de la Deuda Pública	0	0
			Comisiones de la Deuda Pública	0	0
			Gastos de la Deuda Pública	0	0
			Costo por Coberturas	0	0
			Apoyos Financieros	0	0
			Otros Gastos y Pérdidas Extraordinarias	0	0
			Estimaciones, Depreciaciones, Deteriores, Obsolescencia y Amortizaciones	0	0
			Provisiones	0	0
			Disminución de Inventarios	0	0
			Aumento por Insuficiencia de Estimaciones por Pérdida o Déficit u Obsolescencia	0	0
			Aumento por Insuficiencia de Provisiones	0	0
			Otros Gastos	0	0
			Inversión Pública	0	0
			Inversión Pública no Capitalizable	0	0
			Total de Gastos y Otras Pérdidas	73,530,079	85,587,584
			Resultados del Ejercicio (Ahorro/Exceso)	20,010,229	-8,614,305

En o protesta de decir verdad declaramos que los Estados Financieros y sus Notas son razonablemente correctos y responsables del mismo


Miguel Ángel Sánchez Zapata
Director General



J.C.F. Luis Eduardo Riquelme Márquez
Coordinador Administrativo


Estado de Variación en la Hacienda Pública
Del 1o al 31 de marzo de 2016
(pesos)

Ente Público: Sistema para el Desarrollo Integral de la Familia del Municipio de Guadalajara (DIF Guadalajara)

Concepto	Hacienda Pública/Patrimonio Contributivo	Hacienda Pública/Patrimonio Generado de Ejercicios Anteriores	Hacienda Pública/Patrimonio Generado del Ejercicio	Ajustes por Cambios de Valor	TOTAL
Rectificaciones de Resultados de Ejercicios Anteriores	0	0	0	0	0
Patrimonio Neto Inicial Ajustado del Ejercicio	71,628,230	0	0	0	71,628,230
Aportaciones	0	0	0	0	0
Donaciones de Capital	71,628,230	0	0	0	71,628,230
Actualización de la Hacienda Pública/Patrimonio	0	0	0	0	0
Variaciones de la Hacienda Pública/Patrimonio Neto del Ejercicio	0	-8,614,305	-21,465,497	0	-30,079,802
Resultados del Ejercicio (Ahorro/Desahorro)	0	-8,614,305	-21,465,497	0	-30,079,802
Resultados de Ejercicios Anteriores	0	0	0	0	0
Revalúos	0	0	0	0	0
Reservas	0	0	0	0	0
Hacienda Pública/Patrimonio Neto Final del Ejercicio 2015	71,628,230	-8,614,305	-21,465,497	0	41,548,428
Cambios en la Hacienda Pública/Patrimonio Neto del Ejercicio 2015	0	0	0	0	0
Aportaciones	0	0	0	0	0
Donaciones de Capital	0	0	0	0	0
Actualización de la Hacienda Pública/Patrimonio	0	0	0	0	0
Variaciones de la Hacienda Pública/Patrimonio Neto del Ejercicio 2015	0	24,190,776	20,010,230	0	44,201,006
Resultados del Ejercicio (Ahorro/Desahorro)	0	30,079,802	20,010,230	0	50,090,032
Resultados de Ejercicios Anteriores	0	-5,889,026	0	0	8
Revalúos	0	0	0	0	0
Reservas	0	0	0	0	0
Saldo Neto en la Hacienda Pública / Patrimonio 2016	71,628,230	15,576,471	-1,455,267	0	85,749,434

Bajo protesta de decir verdad declaramos que los Estados Financieros y sus Notas son razonablemente correctos y responsabilidad del emisor


Mtro. José Miguel Santos Zepeda
Director General


L.C.P. Luis Eduardo Iñiguez-Márquez
Cordinador Administrativo

Estado de Flujos de Efectivo
Del 1o al 31 de marzo de 2015 y 2015
(Pisos)

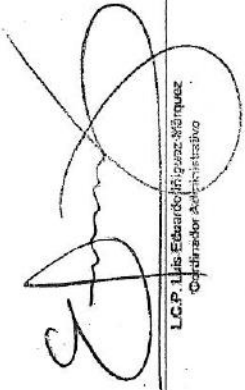
Sistema para el Desarrollo Integral de la Familia (DIF Guadalajara)

2015		2014	
Flujos de Efectivo de las Actividades de Operación			
Origen	93,509,300	76,973,379	12,420,333
Impuestos	0	0	0
Contribuciones de Seguridad Social	0	0	0
Contribuciones de mejoras	0	0	3,103,402
Derechos	0	0	9,316,931
Productos de Tipo Corriente	0	0	0
Aprocheamientos de Tipo Corriente	0	0	0
Ingresos por Venta de Bienes y Servicios	0	0	0
Ingresos no comprendidos en las Finanzas de la Ley de Ingresos Causados en Ejercicios Fiscales Anteriores Pendientes de Liquidación o Pago	5,617,515	5,963,708	71,628,231
Participaciones y Aportaciones	0	0	0
Transferencias, Adquisiciones y Subsidios y Otros recursos	87,904,441	2,207,722	71,628,231
Otros Orígenes de Operación	26,944	16,389	0
Aplicación	73,639,079	85,637,694	-39,207,899
Servicios Personales	65,017,752	80,766,969	0
Materiales y Suministros	2,392,707	2,411,516	0
Servicios Generales	1,595,558	0	0
Transferencias Internas y Asignaciones al Sector Público	0	0	0
Transferencias al resto del Sector Público	0	0	0
Subsidios y Subvenciones	172,061	395,252	0
Ayudas Sociales	0	0	0
Pensiones y Jubilaciones	0	0	0
Transferencias a Fiduciarias, Mandatos y Contratos Análogos	0	0	0
Transferencias a la Seguridad Social	0	0	0
Donativos	0	0	0
Transferencias al Exterior	0	0	0
Participaciones	0	0	0
Aportaciones	0	0	0
Comercio	0	0	0
Otros Aplicaciones de Operación	0	0	0
Flujos Netos de Efectivo por Actividades de Operación	20,619,220	-8,614,365	-49,055,004
Flujos de Efectivo de las Actividades de Inversión			
Origen	0	0	0
Endudamiento Neto	0	0	0
Interno	0	0	0
Externo	0	0	0
Diminución de Activos Financieros	0	0	0
Incremento de Otros Pasivos	0	0	0
Aplicación	0	0	0
Servicios de la Deuda	0	0	0
Interno	0	0	0
Externo	0	0	0
Incremento de Activos Financieros	0	0	0
Diminución de Otros Pasivos	0	0	0
Flujos netos de Efectivo por Actividades de Inversión	0	0	0
Flujos de Efectivo de las Actividades de Financiación			
Origen	0	0	0
Endudamiento Neto	0	0	0
Interno	0	0	0
Externo	0	0	0
Incremento de Activos Financieros	0	0	0
Diminución de Otros Pasivos	0	0	0
Aplicación	0	0	0
Servicios de la Deuda	0	0	0
Interno	0	0	0
Externo	0	0	0
Incremento de Activos Financieros	0	0	0
Diminución de Otros Pasivos	0	0	0
Flujos netos de Efectivo por Actividades de Financiación	0	0	0
Incremento/Diminución Neta en el Efectivo y Equivalentes al Efectivo	20,619,220	-8,614,365	-49,055,004
Efectivo y Equivalentes al Efectivo al Inicio del Ejercicio	0	0	0
Efectivo y Equivalentes al Efectivo al Final del Ejercicio	20,619,220	-8,614,365	-49,055,004

Bajo protesta de decir verdad declaramos que los Estados Financieros y sus Notas son razonablemente correctos y responsabilidad del emisor



Mtro. José Miguel Santos Zepeda
Director General



L.C.P. Luis Eduardo Figueroa Márquez
Coordinador Administrativo

Estado de Cambios en la Situación Financiera

Al 31 de marzo de 2016

(Pesos)

Sistema para el Desarrollo Integral de la Familia (DIF Guadalajara)

Ente Público:

Concepto	Origen	Aplicación	Concepto	Origen	Aplicación
ACTIVO			PASIVO		
Activo Circulante	348,358	15,029,782	Pasivo Circulante	0	29,519,582
Efectivo y Equivalentes	202,410	13,113,805	Cuentas por Pagar a Corto Plazo	0	29,519,582
Derechos a Recibir Efectivo o Equivalentes	0	11,592,036	Documentos por Pagar a Corto Plazo	0	29,475,246
Derechos a Recibir Bienes o Servicios	0	1,521,769	Porción a Corto Plazo de la Deuda Pública a Largo Plazo	0	0
Inventarios	0	0	Títulos y Valores a Corto Plazo	0	0
Almacenes	202,410	0	Pasivos Diferidos a Corto Plazo	0	0
Estimación por Pérdida o Deterioro de Activos	0	0	Fondos y Bienes de Terceros en Garantía y/o Administración a	0	0
Otros Activos Circulantes	0	0	Provisiones a Corto Plazo	0	0
Activo No Circulante	145,948	1,915,977	Otros Pasivos a Corto Plazo	0	44,336
Inversiones Financieras a Largo Plazo	0	0	Pasivo No Circulante	0	0
Derechos a Recibir Efectivo o Equivalentes a Largo	0	0	Cuentas por Pagar a Largo Plazo	0	0
Bienes Inmuebles, Infraestructura y Construcciones	0	0	Documentos por Pagar a Largo Plazo	0	0
Bienes Muebles	0	1,907,348	Deuda Pública a Largo Plazo	0	0
Activos Intangibles	0	8,629	Pasivos Diferidos a Largo Plazo	0	0
Depreciación, Deterioro y Amortización Acumulada	145,948	0	Fondos y Bienes de Terceros en Garantía y/o en Administración	0	0
Activos Diferidos	0	0	Provisiones a Largo Plazo	0	0
Estimación por Pérdida o Deterioro de Activos no	0	0	HACIENDA PÚBLICA/ PATRIMONIO	15,576,471	-28,624,535
Otros Activos no Circulantes	0	0	Hacienda Pública/Patrimonio Contribuido	0	0
			Aportaciones	0	0
			Donaciones de Capital	0	0
			Actualización de la Hacienda Pública / Patrimonio	0	0
			Hacienda Pública/Patrimonio Generado	15,576,471	-28,624,535
			Resultados del Ejercicio (Ahorro / Desahorro)	0	-28,624,535
			Resultados de Ejercicios Anteriores	15,576,471	0
			Revalúos	0	0
			Reservas	0	0
			Rectificaciones de Resultados de Ejercicios Anteriores	0	0
			Exceso o Insuficiencia en la Actualización de la Hacienda	0	0
			Resultado por Posición Monetaria	0	0
			Resultado por Tenencia de Activos no Monetarios	0	0

Bajo protesta de decir verdad declaramos que los Estados Financieros y sus Notas son razonablemente correctos y responsabilidad del emisor

Mtro. José Miguel Santos Zúñiga
Director General

L.C.P. Luis Eduardo Iniguez Márquez
Coordinador Administrativo