



**SISTEMA PARA EL DESARROLLO INTEGRAL DE LA  
FAMILIA DEL MUNICIPIO DE GUADALAJARA**

**INFORMES FINANCIEROS**

**AGOSTO 2017**

**SISTEMA INTEGRAL PARA EL DESARROLLO DE LA FAMILIA  
DEL MUNICIPIO DE GUADALAJARA**

**PERIODO AGOSTO 2017**

**ÍNDICE**

**INFORMES FINANCIEROS**


- 1. Estado de Situación Financiera**
- 2. Estado de Actividades**
- 3. Estado de Variación en la Hacienda Pública**
- 4. Estado de Flujos de Efectivo**
- 5. Estado de Cambios en la Situación financiera**
- 6. Estado Analítico del Activo**
- 7. Estado Analítico de la Deuda y otros Pasivos**

Estado de Situación Financiera  
Al 31 de Agosto de 2017  
(Pesos)

Ente Público: Sistema para el Desarrollo Integral de la Familia del Municipio de Guadalajara (DIF Guadalajara)

CONCEPTO	Año		CONCEPTO	Año	
	2017	2016		2017	2016
<b>ACTIVO</b>			<b>PASIVO</b>		
<i>Activo Circulante</i>			<i>Pasivo Circulante</i>		
Efectivo y Equivalentes	7,687,809	14,115,857	Cuentas por Pagar a Corto Plazo	11,235,041	10,679,662
Derechos a Recibir Efectivo o Equivalentes	8,480,177	4,482,795	Documentos por Pagar a Corto Plazo	0	0
Derechos a Recibir Bienes o Servicios	6,069,453	0	Porción a Corto Plazo de la Deuda Pública a Largo Plazo	0	0
Inventarios	0	0	Títulos y Valores a Corto Plazo	0	0
Almacenes	439,587	270,472	Pasivos Diferidos a Corto Plazo	0	0
Estimación por Pérdida o Deterioro de Activos Circulantes	0	0	Fondos y Bienes de Terceros en Garantía y/o	0	0
Otros Activos Circulantes	45,247	42,832	Provisiones a Corto Plazo	0	0
<b>Total de Activos Circulantes</b>	<b>22,722,273</b>	<b>18,911,956</b>	Otros Pasivos a Corto Plazo	88,531	64,602
			<b>Total de Pasivos Circulantes</b>	<b>11,323,572</b>	<b>10,744,264</b>
<i>Activo No Circulante</i>			<i>Pasivo No Circulante</i>		
Inversiones Financieras a Largo Plazo	0	0	Cuentas por Pagar a Largo Plazo	0	0
Derechos a Recibir Efectivo o Equivalentes a Largo Plazo	0	0	Documentos por Pagar a Largo Plazo	0	0
Bienes Inmuebles, Infraestructura y Construcciones en Bienes Muebles	77,278,335	71,660,786	Deuda Pública a Largo Plazo	0	0
Activos Intangibles	19,215,560	5,753,490	Pasivos Diferidos a Largo Plazo	0	0
Depreciación, Deterioro y Amortización Acumulada de Activos Diferidos	0	0	Fondos y Bienes de Terceros en Garantía y/o en Provisiones a Largo Plazo	0	0
Estimación por Pérdida o Deterioro de Activos no Circulantes	-2,855,813	-782,768		0	0
Otros Activos no Circulantes	1,461,900	1,461,900	<b>Total de Pasivos No Circulantes</b>	<b>0</b>	<b>0</b>
<b>Total de Activos No Circulantes</b>	<b>95,099,982</b>	<b>78,093,408</b>	<b>TOTAL DEL PASIVO</b>	<b>11,323,572</b>	<b>10,744,264</b>
<b>TOTAL DEL ACTIVO</b>	<b>117,822,255</b>	<b>97,005,364</b>	<b>HACIENDA PÚBLICA/ PATRIMONIO</b>		
			<i>Hacienda Pública/Patrimonio Contribuido</i>	<b>77,245,779</b>	<b>71,628,230</b>
			Aportaciones	0	0
			Donaciones de Capital	77,245,779	71,628,230
			Actualización de la Hacienda Pública / Patrimonio	0	0
			<i>Hacienda Pública/Patrimonio Generado</i>	<b>29,252,904</b>	<b>14,632,870</b>
			Resultados del Ejercicio (Ahorro / Desahorro)	26,082,673	19,182,542
			Resultados de Ejercicios Anteriores	1,700,367	-6,215,162
			Revalúos	1,459,138	1,562,403
			Reservas	0	0
			Rectificaciones de Resultados de Ejercicios Anteriores	10,726	103,087
			<b>Exceso o Insuficiencia en la Actualización de la Hacienda</b>	<b>0</b>	<b>0</b>
			Resultado por Posición Monetaria	0	0
			Resultado por Tenencia de Activos no Monetarios	0	0
			<b>Total Hacienda Pública/ Patrimonio</b>	<b>106,498,683</b>	<b>86,261,100</b>
			<b>TOTAL DEL PASIVO Y HACIENDA PÚBLICA /</b>	<b>117,822,255</b>	<b>97,005,364</b>

Bajo protesta de decir verdad declaramos que los Estados Financieros y sus Notas son razonablemente correctos y responsabilidad del emisor

  
MTRO. JOSE MIGUEL SANTOS ZEPEDA  
DIRECTOR GENERAL

  
MTRO. JORGE IVÁN ENCISO ROMERO  
COORDINADOR ADMINISTRATIVO

Estado de Actividades  
Al 31 de Agosto de 2017 y 2016  
(Pesos)

Ente Público:

Sistema para el Desarrollo Integral de la Familia del Municipio de Guadalajara (DIF Guadalajara)

Concepto	2017	2016	Concepto	2017	2016
<b>INGRESOS Y OTROS BENEFICIOS</b>			<b>GASTOS Y OTRAS PÉRDIDAS</b>		
Ingresos de la Gestión	14,078,267	14,382,657		238,481,285	209,447,828
Impuestos	0	0	Servicios Personales	210,061,752	191,713,051
Cuotas y Aportaciones de Seguridad Social	0	0	Materiales y Suministros	11,451,272	9,388,667
Contribuciones de Mejoras	0	0	Servicios Generales	16,968,261	8,346,110
Derechos	0	0			
Productos de Tipo Corriente	0	0	Transferencias, Asignaciones, Subsidios y Otras Ayudas	4,515,111	3,187,881
Aprovechamientos de Tipo Corriente	0	0	Transferencias Internas y Asignaciones al Sector Público	0	0
Ingresos por Venta de Bienes y Servicios	14,078,267	14,382,657	Transferencias al Resto del Sector Público	0	0
Ingresos no Comprendidos en las Fracciones de la Ley de Ingresos Causados en Ejercicios Fiscales Anteriores Pendientes	0	0	Subsidios y Subvenciones	0	0
			Ayudas Sociales	4,515,111	3,187,881
Participaciones, Aportaciones, Transferencias, Asignaciones, Subsidios y Otras Ayudas	256,496,544	217,563,733	Pensiones y Jubilaciones	0	0
Participaciones y Aportaciones	0	0	Transferencias a Fideicomisos, Mandatos y Contratos Análogos	0	0
Transferencias, Asignaciones, Subsidios y Otras ayudas	256,496,544	217,563,733	Transferencias a la Seguridad Social	0	0
			Donativos	0	0
Otros Ingresos y Beneficios	196,057	144,822	Transferencias al Exterior	0	0
Ingresos Financieros	141,061	144,756			
Incremento por Variación de Inventarios	0	0	Participaciones y Aportaciones	0	0
Disminución del Exceso de Estimaciones por Pérdida o Deterioro u Obsolescencia	0	0	Participaciones	0	0
Disminución del Exceso de Provisiones	0	0	Aportaciones	0	0
Otros Ingresos y Beneficios Varios	54,996	66	Convenios	0	0
<b>Total de Ingresos y Otros Beneficios</b>	<b>270,770,868</b>	<b>232,091,212</b>	Intereses, Comisiones y Otros Gastos de la Deuda Pública	0	0
			Intereses de la Deuda Pública	0	0
			Comisiones de la Deuda Pública	0	0
			Gastos de la Deuda Pública	0	0
			Costo por Coberturas	0	0
			Apoyos Financieros	0	0
			Otros Gastos y Pérdidas Extraordinarias	1,691,799	272,961
			Estimaciones, Depreciaciones, Deterioros, Obsolescencia y Amortizaciones	1,691,799	272,961
			Provisiones	0	0
			Disminución de Inventarios	0	0
			Aumento por Insuficiencia de Estimaciones por Pérdida o Deterioro y Obsolescencia	0	0
			Aumento por Insuficiencia de Provisiones	0	0
			Otros Gastos	0	0
			Inversión Pública	0	0
			Inversión Pública no Capitalizable	0	0
			<b>Total de Gastos y Otras Pérdidas</b>	<b>244,688,195</b>	<b>212,908,670</b>
			<b>Resultados del Ejercicio (Ahorro/Desahorro)</b>	<b>26,082,673</b>	<b>19,182,542</b>

Bajo protesta de decir verdad declaramos que los Estados Financieros y sus Notas son razonablemente correctos y responsabilidad del emisor

MTRO. JOSE MIGUEL SANTOS ZEPEDA  
DIRECTOR GENERAL


MTRO. JORGE IVAN ENCISO ROMERO  
COORDINADOR ADMINISTRATIVO


**Estado de Variación en la Hacienda Pública**  
**Al 31 de Agosto de 2017**  
**(pesos)**

Ente Público: Sistema para el Desarrollo Integral de la Familia del Municipio de Guadalajara (DIF Guadalajara)

Concepto	Hacienda Pública/Patrimonio Contribuido	Hacienda Pública/Patrimonio Generado de Ejercicios Anteriores	Hacienda Pública/Patrimonio Generado del Ejercicio	Ajustes por Cambios de Valor	TOTAL
Rectificaciones de Resultados de Ejercicios Anteriores	0	0	0	0	0
<b>Patrimonio Neto Inicial Ajustado del Ejercicio</b>	<b>71,628,230</b>	<b>0</b>	<b>0</b>	<b>0</b>	<b>71,628,230</b>
Aportaciones	0	0	0	0	0
Donaciones de Capital	71,628,230	0	0	0	71,628,230
Actualización de la Hacienda Pública/Patrimonio	0	0	0	0	0
<b>Variaciones de la Hacienda Pública/Patrimonio Neto del Ejercicio</b>	<b>0</b>	<b>-4,541,424</b>	<b>7,908,526</b>	<b>0</b>	<b>3,367,102</b>
Resultados del Ejercicio (Ahorro/Desahorro)	0	0	7,908,526	0	7,908,526
Resultados de Ejercicios Anteriores	0	-6,206,914	0	0	-6,206,914
Revalúos	0	1,562,403	0	0	1,562,403
Reservas	0	103,087	0	0	103,087
Rectificaciones de Resultados de Ejercicios Anteriores	0	0	0	0	0
<b>Hacienda Pública/Patrimonio Neto Final del Ejercicio 2016</b>	<b>71,628,230</b>	<b>-4,541,424</b>	<b>7,908,526</b>	<b>0</b>	<b>74,995,332</b>
<b>Cambios en la Hacienda Pública/Patrimonio Neto del Ejercicio 2017</b>	<b>0</b>	<b>0</b>	<b>5,617,549</b>	<b>0</b>	<b>5,617,549</b>
Aportaciones	0	0	0	0	0
Donaciones de Capital	0	0	5,617,549	0	5,617,549
Actualización de la Hacienda Pública/Patrimonio	0	0	0	0	0
<b>Variaciones de la Hacienda Pública/Patrimonio Neto del Ejercicio 2017</b>	<b>0</b>	<b>-196,871</b>	<b>26,082,673</b>	<b>0</b>	<b>25,885,802</b>
Resultados del Ejercicio (Ahorro/Desahorro)	0	-1,245	26,082,673	0	26,081,428
Resultados de Ejercicios Anteriores	0	0	0	0	0
Revalúos	0	-103,265	0	0	-103,265
Reservas	0	0	0	0	0
Rectificaciones de Resultados de Ejercicios Anteriores	0	-92,361	0	0	-92,361
<b>Saldo Neto en la Hacienda Pública / Patrimonio 2017</b>	<b>71,628,230</b>	<b>-4,738,295</b>	<b>39,608,748</b>	<b>0</b>	<b>106,498,683</b>

Bajo protesta de decir verdad declaramos que los Estados Financieros y sus Notas son razonablemente correctos y responsabilidad del emisor

  
**MTRO. JOSE MIGUEL SANTOS ZEPEDA**  
**DIRECTOR GENERAL**

  
**MTRO. JORGE IVAN ENCISO ROMERO**  
**COORDINADOR ADMINISTRATIVO**


Estado de Flujos de Efectivo  
Al 31 de Agosto de 2017 y 2016  
(Pesos)

Ente Público:

Sistema para el Desarrollo Integral de la Familia (DIF Guadalajara)

Concepto	2017	2016	Concepto	2017	2016
<b>Flujos de Efectivo de las Actividades de Operación</b>			<b>Flujos de Efectivo de las Actividades de Inversión</b>		
<b>Origen</b>	<b>270,770,868</b>	<b>232,091,212</b>	<b>Origen</b>	<b>0</b>	<b>0</b>
Impuestos	0	0	Bienes Inmuebles, Infraestructura y Construcciones en Proceso	0	0
Cuotas y Aportaciones de Seguridad Social	0	0	Bienes Muebles	0	0
Contribuciones de mejoras	0	0	Otros Origenes de Inversión	0	0
Derechos	0	0	<b>Aplicación</b>	<b>27,244,939</b>	<b>4,920,511</b>
Productos de Tipo Corriente	0	0	Bienes Inmuebles, Infraestructura y Construcciones en Proceso	5,617,549	0
Aprovechamientos de Tipo Corriente	0	0	Bienes Muebles	11,389,025	3,916,749
Ingresos por Venta de Bienes y Servicios	14,078,267	14,382,657	Otras Aplicaciones de Inversión	10,238,365	1,003,762
Ingresos no Comprendidos en las Fracciones de la Ley de Ingresos Causados en	0	0	<b>Flujos Netos de Efectivo por Actividades de Inversión</b>	<b>-27,244,939</b>	<b>-4,920,511</b>
Participaciones y Aportaciones	0	0			
Transferencias, Asignaciones y Subsidios y Otras ayudas	256,496,544	217,563,733	<b>Flujo de Efectivo de las Actividades de Financiamiento</b>		
Otros Origenes de Operación	196,057	144,822	<b>Origen</b>	<b>579,308</b>	<b>0</b>
<b>Aplicación</b>	<b>244,688,195</b>	<b>212,908,670</b>	Endeudamiento Neto	0	0
Servicios Personales	210,061,752	191,713,051	Interno	0	0
Materiales y Suministros	11,451,272	9,388,667	Externo	0	0
Servicios Generales	16,968,261	8,346,110	Otros Origenes de Financiamiento	579,308	0
Transferencias Internas y Asignaciones al Sector Público	0	0	<b>Aplicación</b>	<b>0</b>	<b>28,632,878</b>
Transferencias al resto del Sector Público	0	0	Servicios de la Deuda	0	0
Subsidios y Subvenciones	0	0	Interno	0	0
Ayudas Sociales	4,515,111	3,187,881	Externo	0	0
Pensiones y Jubilaciones	0	0	Otras Aplicaciones de Financiamiento	0	28,632,878
Transferencias a Fideicomisos, Mandatos y Contratos Análogos	0	0	<b>Flujos netos de Efectivo por Actividades de Financiamiento</b>	<b>579,308</b>	<b>-28,632,878</b>
Transferencias a la Seguridad Social	0	0			
Donativos	0	0	<b>Incremento/Disminución Neta en el Efectivo y Equivalentes al Efectivo</b>	<b>-582,958</b>	<b>-14,370,847</b>
Transferencias al Exterior	0	0			
Participaciones	0	0	Efectivo y Equivalentes al Efectivo al inicio del Ejercicio	5,928,512	4,905,893
Aportaciones	0	0	Efectivo y Equivalentes al Efectivo al final del Ejercicio	7,687,809	14,115,857
Convenios	0	0			
Otros Aplicaciones de Operación	1,691,799	272,961			
<b>Flujos Netos de Efectivo por Actividades de Operación</b>	<b>26,082,673</b>	<b>19,182,542</b>			

Bajo protesta de decir verdad declaramos que los Estados Financieros y sus Notas son razonablemente correctos y responsabilidad del emisor

  
MTRO. JOSE MIGUEL SANTOS ZEPEDA  
DIRECTOR GENERAL

  
MTRO. JORGE IVAN ENCISO ROMERO  
COORDINADOR ADMINISTRATIVO


Estado de Cambios en la Situación Financiera  
Al 31 de Agosto de 2017  
(Pesos)

Ente Público:

Sistema para el Desarrollo Integral de la Familia (DIF Guadalajara)

Concepto	Origen	Aplicación	Concepto	Origen	Aplicación
<b>ACTIVO</b>	<b>8,501,093</b>	<b>29,317,984</b>	<b>PASIVO</b>	<b>579,308</b>	<b>0</b>
<b>Activo Circulante</b>	<b>6,428,048</b>	<b>10,238,365</b>	<b>Pasivo Circulante</b>	<b>579,308</b>	<b>0</b>
Efectivo y Equivalentes	6,428,048		Cuentas por Pagar a Corto Plazo	555,379	
Derechos a Recibir Efectivo o Equivalentes	0	3,997,382	Documentos por Pagar a Corto Plazo	0	0
Derechos a Recibir Bienes o Servicios	0	6,069,453	Porción a Corto Plazo de la Deuda Pública a Largo Plazo	0	0
Inventarios	0	0	Títulos y Valores a Corto Plazo	0	0
Almacenes	0	169,115	Pasivos Diferidos a Corto Plazo	0	0
Estimación por Pérdida o Deterioro de Activos	0	0	Fondos y Bienes de Terceros en Garantía y/o Administración a	0	0
Otros Activos Circulantes	0	2,415	Provisiones a Corto Plazo	0	0
			Otros Pasivos a Corto Plazo	23,929	0
<b>Activo No Circulante</b>	<b>2,073,045</b>	<b>19,079,619</b>	<b>Pasivo No Circulante</b>	<b>0</b>	<b>0</b>
Inversiones Financieras a Largo Plazo	0	0	Cuentas por Pagar a Largo Plazo	0	0
Derechos a Recibir Efectivo o Equivalentes a Largo	0	0	Documentos por Pagar a Largo Plazo	0	0
Bienes Inmuebles, Infraestructura y Construcciones	0	5,617,549	Deuda Pública a Largo Plazo	0	0
Bienes Muebles	0	13,462,070	Pasivos Diferidos a Largo Plazo	0	0
Activos Intangibles	0	0	Fondos y Bienes de Terceros en Garantía y/o en Administración	0	0
Depreciación, Deterioro y Amortización Acumulada	2,073,045	0	Provisiones a Largo Plazo	0	0
Activos Diferidos	0	0			
Estimación por Pérdida o Deterioro de Activos no	0	0			
Otros Activos no Circulantes	0	0	<b>HACIENDA PÚBLICA/ PATRIMONIO</b>	<b>20,433,209</b>	<b>195,626</b>
			<b>Hacienda Pública/Patrimonio Contribuido</b>	<b>5,617,549</b>	<b>0</b>
			Aportaciones	0	0
			Donaciones de Capital	5,617,549	0
			Actualización de la Hacienda Pública / Patrimonio	0	0
			<b>Hacienda Pública/Patrimonio Generado</b>	<b>14,815,660</b>	<b>195,626</b>
			Resultados del Ejercicio (Ahorro / Desahorro)	6,900,131	0
			Resultados de Ejercicios Anteriores	7,915,529	0
			Revalúos	0	103,265
			Reservas	0	0
			Rectificaciones de Resultados de Ejercicios Anteriores	0	92,361
			<b>Exceso o Insuficiencia en la Actualización de la Hacienda Pública/Patrimonio</b>	<b>0</b>	<b>0</b>
			Resultado por Posición Monetaria	0	0
			Resultado por Tenencia de Activos no Monetarios	0	0

Bajo protesta de decir verdad declaramos que los Estados Financieros y sus Notas son razonablemente correctos y responsabilidad del emisor

  
MTRO. JOSÉ MIGUEL SANTOS ZEPEDA  
DIRECTOR GENERAL


  
MTRO. JORGE IVÁN ENCISO ROMERO  
COORDINADOR ADMINISTRATIVO


Estado Analítico del Activo  
Al 31 de Agosto de 2017  
(Pesos)

Ente Público: Sistema para el Desarrollo Integral de la Familia del Municipio de Guadalajara (DIF Guadalajara)

CONCEPTO	SALDO INICIAL 1	CARGO DEL PERIODO 2	ABONO DEL PERIODO 3	SALDO FINAL 4 (1+2-3)	VARIACION DEL PERIODO
<b>ACTIVO</b>					
<b>Activo Circulante</b>					
Efectivo y Equivalentes	13,076,094	54,689,753	60,078,038	7,687,809	-5,388,285
Derechos a Recibir Efectivo o Equivalentes	7,329,542	40,538,076	39,387,441	8,480,177	1,150,635
Derechos a Recibir Bienes o Servicios	4,291,245	2,277,714	499,506	6,069,453	1,778,208
Inventarios	0	0	0	0	0
Almacenes	541,347	9,078	110,838	439,587	-101,760
Estimación por Pérdida o Deterioro de Activos	0	0	0	0	0
Otros Activos Circulantes	45,247	0	0	45,247	0
<b>Total de Activos Circulantes</b>	<b>25,283,475</b>	<b>97,514,621</b>	<b>100,075,823</b>	<b>22,722,273</b>	<b>-2,561,202</b>
<b>Activo No Circulante</b>					
Inversiones Financieras a Largo Plazo	0	0	0	0	0
Derechos a Recibir Efectivo o Equivalentes a Largo Plazo	0	0	0	0	0
Bienes Inmuebles, Infraestructura y Construcciones	77,278,335	0	0	77,278,335	0
Bienes Muebles	17,338,978	1,876,582	0	19,215,560	1,876,582
Activos Intangibles	0	0	0	0	0
Depreciación, Deterioro y Amortización Acumulada	-2,556,360	0	299,453	-2,855,813	-299,453
Activos Diferidos	1,461,900	0	0	1,461,900	0
Estimación por Pérdida o Deterioro de Activos no Circulantes	0	0	0	0	0
Otros Activos no Circulantes	0	0	0	0	0
<b>Total de Activos No Circulantes</b>	<b>93,522,853</b>	<b>1,876,582</b>	<b>299,453</b>	<b>95,099,982</b>	<b>1,577,129</b>
<b>TOTAL DEL ACTIVO</b>	<b>118,806,328</b>	<b>99,391,203</b>	<b>100,375,276</b>	<b>117,822,255</b>	<b>-984,073</b>

Bajo protesta de decir verdad declaramos que los Estados Financieros y sus Notas son razonablemente correctos y responsabilidad del emisor

  
MTRO. JOSE MIGUEL SANTOS ZEPEDA  
DIRECTOR GENERAL

  
MTRO. JORGE IVAN ENCISO ROMERO  
COORDINADOR ADMINISTRATIVO




Estado Analítico de la Deuda y Otros Pasivos  
Al 31 de Agosto de 2017  
(Pesos)  
Sistema para el Desarrollo Integral de la Familia de Municipio de Guadalajara (DIF Guadalajara)

Denominación de las Deudas	Moneda de Contratación	Institución o País Acreedor	Saldo Inicial del Periodo	Saldo Final del Periodo
<b>DEUDA PÚBLICA</b>				
<b>Corto Plazo</b>				
<b>Deuda Interna</b>			<b>0</b>	<b>0</b>
Instituciones de Crédito			0	0
Títulos y Valores			0	0
Arrendamientos Financieros			0	0
<b>Deuda Externa</b>			<b>0</b>	<b>0</b>
Organismos Financieros Internacionales			0	0
Deuda Bilateral			0	0
Títulos y Valores			0	0
Arrendamientos Financieros			0	0
<b>Subtotal a Corto Plazo</b>			<b>0</b>	<b>0</b>
<b>Largo Plazo</b>				
<b>Deuda Interna</b>			<b>0</b>	<b>0</b>
Instituciones de Crédito			0	0
Títulos y Valores			0	0
Arrendamientos Financieros			0	0
<b>Deuda Externa</b>			<b>0</b>	<b>0</b>
Organismos Financieros Internacionales			0	0
Deuda Bilateral			0	0
Títulos y Valores			0	0
Arrendamientos Financieros			0	0
<b>Subtotal a Largo Plazo</b>			<b>0</b>	<b>0</b>
<b>Otros Pasivos</b>			<b>17,098,591</b>	<b>11,323,572</b>
<b>Total Deuda y Otros Pasivos</b>			<b>17,098,591</b>	<b>11,323,572</b>

Bajo protesta de decir verdad declaramos que los Estados Financieros y sus Notas son razonablemente correctos y responsabilidad del emisor

  
 MTRO. JOSE MIGUEL SANTOS ZEPEDA  
 DIRECTOR GENERAL

  
 MTRO. JORGE IVAN ENCISO ROMERO  
 COORDINADOR ADMINISTRATIVO