



**SISTEMA PARA EL DESARROLLO INTEGRAL DE LA  
FAMILIA DEL MUNICIPIO DE GUADALAJARA**

**INFORMES FINANCIEROS  
ENERO 2017**

**SISTEMA INTEGRAL PARA EL DESARROLLO DE LA FAMILIA  
DEL MUNICIPIO DE GUADALAJARA**

**PERIODO ENERO 2017**

**ÍNDICE**

**INFORMES FINANCIEROS**


- 1. Estado de Situación Financiera**
- 2. Estado de Actividades**
- 3. Estado de Variación en la Hacienda Pública**
- 4. Estado de Flujos de Efectivo**
- 5. Estado de Cambios en la Situación financiera**
- 6. Estado Analítico del Activo**
- 7. Estado Analítico de la Deuda y otros Pasivos**


Estado de Situación Financiera  
Al 31 de Enero de 2017  
(Pesos)

Ente Público: Sistema para el Desarrollo Integral de la Familia del Municipio de Guadalajara (DIF Guadalajara)

CONCEPTO	Año		CONCEPTO	Año	
	2017	2016		2017	2016
<b>ACTIVO</b>			<b>PASIVO</b>		
<i>Activo Circulante</i>			<i>Pasivo Circulante</i>		
Efectivo y Equivalentes	13,503,230	6,448,925	Cuentas por Pagar a Corto Plazo	17,136,573	14,769,773
Derechos a Recibir Efectivo o Equivalentes	1,904,090	14,745,652	Documentos por Pagar a Corto Plazo	0	0
Derechos a Recibir Bienes o Servicios	53,706	0	Porción a Corto Plazo de la Deuda Pública a Largo Plazo	0	0
Inventarios	0	0	Títulos y Valores a Corto Plazo	0	0
Almacenes	299,781	260,078	Pasivos Diferidos a Corto Plazo	0	0
Estimación por Pérdida o Deterioro de Activos Circulantes	0	0	Fondos y Bienes de Terceros en Garantía y/o	0	0
Otros Activos Circulantes	42,832	42,832	Provisiones a Corto Plazo	0	0
<b>Total de Activos Circulantes</b>	<b>15,803,639</b>	<b>21,497,687</b>	Otros Pasivos a Corto Plazo	82,291	50,642
			<b>Total de Pasivos Circulantes</b>	<b>17,218,864</b>	<b>14,820,415</b>
<i>Activo No Circulante</i>			<i>Pasivo No Circulante</i>		
Inversiones Financieras a Largo Plazo	0	0	Cuentas por Pagar a Largo Plazo	0	0
Derechos a Recibir Efectivo o Equivalentes a Largo Plazo	0	0	Documentos por Pagar a Largo Plazo	0	0
Bienes Inmuebles, Infraestructura y Construcciones en	71,660,786	71,660,786	Deuda Pública a Largo Plazo	0	0
Bienes Muebles	12,721,718	2,800,969	Pasivos Diferidos a Largo Plazo	0	0
Activos Intangibles	0	8,629	Fondos y Bienes de Terceros en Garantía y/o en	0	0
Depreciación, Deterioro y Amortización Acumulada de	-1,362,529	-473,959	Provisiones a Largo Plazo	0	0
Activos Diferidos	1,461,900	1,461,900	<b>Total de Pasivos No Circulantes</b>	<b>0</b>	<b>0</b>
Estimación por Pérdida o Deterioro de Activos no	0	0			
Otros Activos no Circulantes	0	0	<b>TOTAL DEL PASIVO</b>	<b>17,218,864</b>	<b>14,820,415</b>
<b>Total de Activos No Circulantes</b>	<b>84,481,875</b>	<b>75,458,325</b>	<b>HACIENDA PÚBLICA/ PATRIMONIO</b>		
<b>TOTAL DEL ACTIVO</b>	<b>100,285,514</b>	<b>96,956,012</b>	<i>Hacienda Pública/Patrimonio Contribuido</i>	<b>71,628,230</b>	<b>71,628,230</b>
			Aportaciones	0	0
			Donaciones de Capital	71,628,230	71,628,230
			Actualización de la Hacienda Pública / Patrimonio	0	0
			<i>Hacienda Pública/Patrimonio Generado</i>	<b>11,438,420</b>	<b>10,507,387</b>
			Resultados del Ejercicio (Ahorro / Desahorro)	8,071,318	16,396,131
			Resultados de Ejercicios Anteriores	1,701,612	-5,888,764
			Revolúcos	1,562,403	0
			Reservas	0	0
			Rectificaciones de Resultados de Ejercicios Anteriores	103,087	0
			<b>Exceso o Insuficiencia en la Actualización de la</b>	<b>0</b>	<b>0</b>
			Resultado por Posición Monetaria	0	0
			Resultado por Tenencia de Activos no Monetarios	0	0
			<b>Total Hacienda Pública/ Patrimonio</b>	<b>83,066,650</b>	<b>82,135,597</b>
			<b>TOTAL DEL PASIVO Y HACIENDA PÚBLICA /</b>	<b>100,285,514</b>	<b>96,956,012</b>

Bojo protesta de decir verdad declaramos que los Estados Financieros y sus Notas con razonable certeza son correctos y responsabilidad del emisor

  
MTRO. JOSE MIGUEL SANTOS ZEPEDA  
DIRECTOR GENERAL

  
MTRO. JORGE IVAN ENCISO ROMERO  
COORDINADOR ADMINISTRATIVO


Estado de Actividades  
Al 31 de Enero de 2017 y 2016  
(Pesos)

Ente Público:

Sistema para el Desarrollo Integral de la Familia del Municipio de Guadalajara (DIF Guadalajara)

Concepto	2017	2016	Concepto	2017	2016
<b>INGRESOS Y OTROS BENEFICIOS</b>			<b>GASTOS Y OTRAS PÉRDIDAS</b>		
Ingresos de la Gestión	1,541,528	1,573,197		<b>29,032,396</b>	<b>22,749,607</b>
Impuestos	0	0	Servicios Personales	24,008,808	22,067,919
Cuotas y Aportaciones de Seguridad Social	0	0	Materiales y Suministros	523,806	472,211
Contribuciones de Mejoras	0	0	Servicios Generales	496,782	189,477
Derechos	0	0			
Productos de Tipo Corriente	0	0	Transferencias, Asignaciones, Subsidios y Otras Ayudas	28,452	23,282
Aprovechamientos de Tipo Corriente	0	0	Transferencias Internas y Asignaciones al Sector Público	0	0
Ingresos por Venta de Bienes y Servicios	1,541,629	1,573,107	Transferencias al Resto del Sector Público	0	0
Ingresos no Comprendidos en las Fracciones de la Ley de Ingresos Causados en Ejercicios Fiscales Anteriores Pendientes	0	0	Subsidios y Subvenciones	0	0
			Ayudas Sociales	28,452	23,282
Participaciones, Aportaciones, Transferencias, Asignaciones, Subsidios y Otras Ayudas	31,773,975	37,592,417	Pensiones y Jubilaciones	0	0
Participaciones y Aportaciones	0	0	Transferencias a Fideicomisos, Mandatos y Contratos Análogos	0	0
Transferencias, Asignaciones, Subsidios y Otras ayudas	31,773,975	37,592,417	Transferencias a la Seguridad Social	0	0
			Donativos	0	0
Otros Ingresos y Beneficios	15,078	3,406	Transferencias al Exterior	0	0
Ingresos Financieros	6,054	3,406			
Incremento por Variación de Inventarios	0	0	Participaciones y Aportaciones	0	0
Disminución del Exceso de Estimaciones por Pérdida o Deterioro u Obsolescencia	0	0	Participaciones	0	0
Disminución del Exceso de Provisiones	0	0	Aportaciones	0	0
Otros Ingresos y Beneficios Varios	8,424	0	Convenios	0	0
<b>Total de Ingresos y Otros Beneficios</b>	<b>33,330,591</b>	<b>39,169,020</b>	Intereses, Comisiones y Otros Gastos de la Deuda Pública	0	0
			Intereses de la Deuda Pública	0	0
			Comisiones de la Deuda Pública	0	0
			Gastos de la Deuda Pública	0	0
			Costo por Coberturas	0	0
			Apoyos Financieros	0	0
			Otros Gastos y Pérdidas Extraordinarias	198,515	0
			Estimaciones, Depreciaciones, Deterioros, Obsolescencia y Amortizaciones	198,515	0
			Provisiones	0	0
			Disminución de Inventarios	0	0
			Aumento por Insuficiencia de Estimaciones por Pérdida o Deterioro y Obsolescencia	0	0
			Aumento por Insuficiencia de Provisiones	0	0
			Otros Gastos	0	0
			Inversión Pública	0	0
			Inversión Pública no Capitalizable	0	0
			<b>Total de Gastos y Otras Pérdidas</b>	<b>26,259,363</b>	<b>22,772,889</b>
			<b>Resultados del Ejercicio (Ahorro/Desahorro)</b>	<b>8,071,318</b>	<b>16,396,131</b>

Bajo protesta de decir verdad declaramos que los Estados Financieros y sus Notas son razonablemente correctos y responsabilidad del emisor

  
MTRO. JOSE MIGUEL SANTOS ZEPEDA  
DIRECTOR GENERAL


  
MTRO. JORGE IVAN ENCISO ROMERO  
COORDINADOR ADMINISTRATIVO


**Estado de Variación en la Hacienda Pública**  
**Al 31 de Enero de 2017**  
**(pesos)**

Ente Público: Sistema para el Desarrollo Integral de la Familia del Municipio de Guadalajara (DIF Guadalajara)

Concepto	Hacienda Pública/Patrimonio Contribuido	Hacienda Pública/Patrimonio Generado de Ejercicios Anteriores	Hacienda Pública/Patrimonio Generado del Ejercicio	Ajustes por Cambios de Valor	TOTAL
<b>Rectificaciones de Resultados de Ejercicios Anteriores</b>	0	0	0	0	0
<b>Patrimonio Neto Inicial Ajustado del Ejercicio</b>	71.628.230	0	0	0	71.628.230
Aportaciones	0	0	0	0	0
Donaciones de Capital	71.628.230	0	0	0	71.628.230
Actualización de la Hacienda Pública/Patrimonio	0	0	0	0	0
<b>Variaciones de la Hacienda Pública/Patrimonio Neto del Ejercicio</b>	0	-4.541.424	7.908.528	0	3.367.102
Resultados del Ejercicio (Ahorro/Desahorro)	0	0	7.908.528	0	7.908.528
Resultados de Ejercicios Anteriores	0	-6.208.914	0	0	-6.208.914
Revalúos	0	1.562.403	0	0	1.562.403
Reservas	0	103.087	0	0	103.087
Rectificaciones de Resultados de Ejercicios Anteriores	0	0	0	0	0
<b>Hacienda Pública/Patrimonio Neto Final del Ejercicio 2016</b>	71.628.230	-4.541.424	7.908.528	0	74.995.332
<b>Cambios en la Hacienda Pública/Patrimonio Neto del Ejercicio 2017</b>	0	0	0	0	0
Aportaciones	0	0	0	0	0
Donaciones de Capital	0	0	0	0	0
Actualización de la Hacienda Pública/Patrimonio	0	0	0	0	0
<b>Variaciones de la Hacienda Pública/Patrimonio Neto del Ejercicio 2017</b>	0	0	8.071.318	0	8.071.318
Resultados del Ejercicio (Ahorro/Desahorro)	0	0	8.071.318	0	8.071.318
Resultados de Ejercicios Anteriores	0	0	0	0	0
Revalúos	0	0	0	0	0
Reservas	0	0	0	0	0
Rectificaciones de Resultados de Ejercicios Anteriores	0	0	0	0	0
<b>Saldo Neto en la Hacienda Pública / Patrimonio 2017</b>	71.628.230	-4.541.424	15.979.844	0	83.066.650

Bajo protesta de decir verdad declaramos que los Estados Financieros y sus Notas son razonablemente correctos y responsabilidad del emisor

  
**MTRO. JOSE MIGUEL SANTOS ZEPEDA**  
**DIRECTOR GENERAL**

  
**MTRO. JORGE IVÁN ENCISO ROMERO**  
**COORDINADOR ADMINISTRATIVO**


Estado de Flujos de Efectivo  
Al 31 de Enero de 2017 y 2016  
(Pesos)

Ente Público:

Sistema para el Desarrollo Integral de la Familia (DIF Guadalajara)

Concepto	2017	2016	Concepto	2017	2016
<b>Flujos de Efectivo de las Actividades de Operación</b>			<b>Flujos de Efectivo de las Actividades de Inversión</b>		
<b>Origen</b>			<b>Origen</b>		
Impuestos	33,330,681	39,169,020	Bienes Inmuebles, Infraestructura y Construcciones en Proceso	12,802,059	0
Cuotas y Aportaciones de Seguridad Social	0	0	Bienes Muebles	0	0
Contribuciones de mejoras	0	0	Otros Orígenes de Inversión	12,802,059	0
Derechos	0	0			
Productos de Tipo Corriente	0	0	<b>Aplicación</b>		
Aprovechamientos de Tipo Corriente	0	0	Bienes Inmuebles, Infraestructura y Construcciones en Proceso	9,023,551	12,107,930
Ingresos por Venta de Bienes y Servicios	1,541,628	1,573,197	Bienes Muebles	0	0
Ingresos no Comprendidos en las Fracciones de la Ley de Ingresos Causados en Participaciones y Aportaciones	0	0	Otras Aplicaciones de Inversión	9,023,551	1,688,778
Transferencias, Asignaciones y Subsidios y Otras ayudas	31,773,975	37,602,417		0	10,419,152
Otros Orígenes de Operación	15,078	3,406	<b>Flujos Netos de Efectivo por Actividades de Inversión</b>	<b>3,778,508</b>	<b>-12,107,930</b>
<b>Aplicación</b>			<b>Flujo de Efectivo de las Actividades de Financiamiento</b>		
Servicios Personales	25,259,383	22,772,889	<b>Origen</b>		
Materiales y Suministros	24,008,808	22,087,919	Endeudamiento Neto	2,398,449	0
Servicios Generales	523,806	472,211	Interno	0	0
Transferencias Internas y Asignaciones al Sector Público	499,782	189,477	Externo	0	0
Transferencias al resto del Sector Público	0	0	Otros Orígenes de Financiamiento	2,398,449	0
Subsidios y Subvenciones	0	0			
Ayudas Sociales	28,452	23,282	<b>Aplicación</b>		
Pensiones y Jubilaciones	0	0	Servicios de la Deuda	0	18,745,703
Transferencias a Fideicomisos, Mandatos y Contratos Análogos	0	0	Interno	0	0
Transferencias a la Seguridad Social	0	0	Externo	0	0
Donativos	0	0	Otras Aplicaciones de Financiamiento	0	18,745,703
Transferencias al Exterior	0	0			
Participaciones	0	0	<b>Flujos netos de Efectivo por Actividades de Financiamiento</b>	<b>2,398,449</b>	<b>-18,745,703</b>
Aportaciones	0	0			
Convenios	0	0			
Otros Aplicaciones de Operación	198,515	0			
<b>Flujos Netos de Efectivo por Actividades de Operación</b>	<b>8,071,318</b>	<b>16,396,131</b>	<b>Incremento/Disminución Neta en el Efectivo y Equivalentes al Efectivo</b>	<b>14,248,275</b>	<b>-14,457,502</b>
			<b>Efectivo y Equivalentes al Efectivo al inicio del Ejercicio</b>	<b>5,928,512</b>	<b>4,905,893</b>
			<b>Efectivo y Equivalentes al Efectivo al final del Ejercicio</b>	<b>13,503,230</b>	<b>6,448,925</b>

Bajo protesta de decir verdad declaramos que los Estados Financieros y sus Notas son razonablemente correctos y responsabilidad del emisor

  
MTRO. JOSÉ MIGUEL SANTOS ZEPEDA  
DIRECTOR GENERAL

  
MTRO. JORGE IVÁN ENCISO ROMERO  
COORDINADOR ADMINISTRATIVO

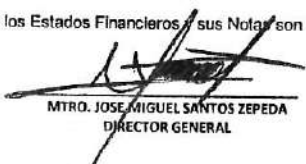
**Estado de Cambios en la Situación Financiera**  
**Al 31 de Enero de 2017**  
**(Pesos)**


Ente Público: \_\_\_\_\_

Sistema para el Desarrollo Integral de la Familia (DIF Guadalajara)

Concepto	Origen	Aplicación	Concepto	Origen	Aplicación
<b>ACTIVO</b>	<b>13.738.961</b>	<b>17.068.463</b>	<b>PASIVO</b>	<b>2.398.449</b>	<b>0</b>
<b>Activo Circulante</b>	<b>12.841.762</b>	<b>7.147.714</b>	<b>Pasivo Circulante</b>	<b>2.398.449</b>	<b>0</b>
Efectivo y Equivalentes	0	7.054.305	Cuentas por Pagar a Corto Plazo	2.366.800	0
Derechos a Recibir Efectivo o Equivalentes	12.841.762	0	Documentos por Pagar a Corto Plazo	0	0
Derechos a Recibir Bienes o Servicios	0	53.706	Porción a Corto Plazo de la Deuda Pública a Largo Plazo	0	0
Inventarios	0	0	Títulos y Valores a Corto Plazo	0	0
Almacenes	0	39.703	Pasivos Diferidos a Corto Plazo	0	0
Estimación por Pérdida o Deterioro de Activos	0	0	Fondos y Bienes de Terceros en Garantía y/o Administración a	0	0
Otros Activos Circulantes	0	0	Provisiones a Corto Plazo	0	0
<b>Activo No Circulante</b>	<b>897.199</b>	<b>9.920.749</b>	Otros Pasivos a Corto Plazo	31.649	0
Inversiones Financieras a Largo Plazo	0	0	<b>Pasivo No Circulante</b>	<b>0</b>	<b>0</b>
Derechos a Recibir Efectivo o Equivalentes a Largo	0	0	Cuentas por Pagar a Largo Plazo	0	0
Bienes Inmuebles, Infraestructura y Construcciones	0	0	Documentos por Pagar a Largo Plazo	0	0
Bienes Muebles	0	9.920.749	Deuda Pública a Largo Plazo	0	0
Activos Intangibles	8.629	0	Pasivos Diferidos a Largo Plazo	0	0
Depreciación, Deterioro y Amortización Acumulada de	888.570	0	Fondos y Bienes de Terceros en Garantía y/o en Administración	0	0
Activos Diferidos	0	0	Provisiones a Largo Plazo	0	0
Estimación por Pérdida o Deterioro de Activos no	0	0			
Otros Activos no Circulantes	0	0	<b>HACIENDA PÚBLICA/ PATRIMONIO</b>	<b>9.255.865</b>	<b>8.324.812</b>
			Hacienda Pública/Patrimonio Contribuido	0	0
			Aportaciones	0	0
			Donaciones de Capital	0	0
			Actualización de la Hacienda Pública / Patrimonio	0	0
			<b>Hacienda Pública/Patrimonio Generado</b>	<b>9.255.865</b>	<b>8.324.812</b>
			Resultados del Ejercicio (Ahorro / Desahorro)	0	8.324.812
			Resultados de Ejercicios Anteriores	7.590.375	0
			Revalúos	1.562.403	0
			Reservas	0	0
			Rectificaciones de Resultados de Ejercicios Anteriores	103.087	0
			<b>Exceso o Insuficiencia en la Actualización de la Hacienda</b>	<b>0</b>	<b>0</b>
			Resultado por Posición Monetaria	0	0
			Resultado por Tenencia de Activos no Monetarios	0	0

Bajo protesta de decir verdad declaramos que los Estados Financieros y sus Notas son razonablemente correctos y responsabilidad del emisor

  
 MTR. JOSÉ MIGUEL SANTOS ZEPEDA  
 DIRECTOR GENERAL


  
 MTR. JORGE JUAN ENCISO ROMERO  
 COORDINADOR ADMINISTRATIVO


**Estado Analítico del Activo**  
**Al 31 de Enero de 2017**  
(Pesos)

Ente Público: Sistema para el Desarrollo Integral de la Familia del Municipio de Guadalajara (DIF Guadalajara)

CONCEPTO	SALDO INICIAL 1	CARGO DEL PERIODO 2	ABONO DEL PERIODO 3	SALDO FINAL 4 (1+2-3)	VARIACION DEL PERIODO
<b>ACTIVO</b>					
<b>Activo Circulante</b>					
Efectivo y Equivalentes	5.928.512	78.857.954	71.283.235	13.503.231	7.574.719
Derechos a Recibir Efectivo o Equivalentes	6.911.543	38.995.693	44.003.146	1.904.090	-5.007.453
Derechos a Recibir Bienes o Servicios	0	53.706	0	53.706	53.706
Inventarios	0	0	0	0	0
Almacenes	361.972	0	62.191	299.781	-62.191
Estimación por Pérdida o Deterioro de Activos	0	0	0	0	0
Otros Activos Circulantes	42.832	0	0	42.832	0
<b>Total de Activos Circulantes</b>	<b>13.244.859</b>	<b>117.907.353</b>	<b>115.348.572</b>	<b>15.803.640</b>	<b>2.558.781</b>
<b>Activo No Circulante</b>					
Inversiones Financieras a Largo Plazo	0	0	0	0	0
Derechos a Recibir Efectivo o Equivalentes a Largo Plazo	0	0	0	0	0
Bienes Inmuebles, Infraestructura y Construcciones	71.660.786	0	0	71.660.786	0
Bienes Muebles	12.721.718	0	0	12.721.718	0
Activos Intangibles	0	0	0	0	0
Depreciación, Deterioro y Amortización Acumulada	-1.164.014	0	198.515	-1.362.529	-198.515
Activos Diferidos	1.461.900	0	0	1.461.900	0
Estimación por Pérdida o Deterioro de Activos no Circulantes	0	0	0	0	0
Otros Activos no Circulantes	0	0	0	0	0
<b>Total de Activos No Circulantes</b>	<b>84.680.390</b>	<b>0</b>	<b>198.515</b>	<b>84.481.875</b>	<b>-198.515</b>
<b>TOTAL DEL ACTIVO</b>	<b>97.925.249</b>	<b>117.907.353</b>	<b>115.547.087</b>	<b>100.285.515</b>	<b>2.360.266</b>

Bajo protesta de decir verdad declaramos que los Estados Financieros y sus Notas son razonablemente correctos y responsabilidad del emisor

  
MTRO. JOSÉ MIGUEL SANTOS ZEPEDA  
DIRECTOR GENERAL

  
MTRO. JORGE IVÁN ENCISO ROMERO  
COORDINADOR ADMINISTRATIVO



Estado Analítico de la Deuda y Otros Pasivos


Al 31 de Enero de 2017

(Pesos)

Sistema para el Desarrollo Integral de la Familia de Municipio de Guadalajara (DIF Guadalajara)

Denominación de las Deudas	Moneda de Contratación	Institución o País Acreedor	Saldo Inicial del Periodo	Saldo Final del Periodo
<b>DEUDA PÚBLICA</b>				
<b>Corto Plazo</b>				
<b>Deuda Interna</b>				
Instituciones de Crédito			0	0
Títulos y Valores			0	0
Arrendamientos Financieros			0	0
<b>Deuda Externa</b>				
Organismos Financieros Internacionales			0	0
Deuda Bilateral			0	0
Títulos y Valores			0	0
Arrendamientos Financieros			0	0
<b>Subtotal a Corto Plazo</b>			<b>0</b>	<b>0</b>
<b>Largo Plazo</b>				
<b>Deuda Interna</b>				
Instituciones de Crédito			0	0
Títulos y Valores			0	0
Arrendamientos Financieros			0	0
<b>Deuda Externa</b>				
Organismos Financieros Internacionales			0	0
Deuda Bilateral			0	0
Títulos y Valores			0	0
Arrendamientos Financieros			0	0
<b>Subtotal a Largo Plazo</b>			<b>0</b>	<b>0</b>
<b>Otros Pasivos</b>			<b>22.864.575</b>	<b>17.136.573</b>
<b>Total Deuda y Otros Pasivos</b>			<b>22.864.575</b>	<b>17.136.573</b>

Bajo protesta de decir verdad declaramos que los Estados Financieros y sus Notas son razonablemente correctos y responsabilidad del emisor

  
 MTR. JOSE MIGUEL SANTOS ZEPEDA  
 DIRECTOR GENERAL

  
 MTR. JORGE IVAN ENCISO ROMERO  
 COORDINADOR ADMINISTRATIVO