



**SISTEMA PARA EL DESARROLLO INTEGRAL DE LA
FAMILIA DEL MUNICIPIO DE GUADALAJARA**

INFORMES FINANCIEROS

ABRIL 2018

**SISTEMA INTEGRAL PARA EL DESARROLLO DE LA FAMILIA
DEL MUNICIPIO DE GUADALAJARA**

PERIODO ABRIL 2018

ÍNDICE

INFORMES FINANCIEROS

- 1. Estado de Situación Financiera**
- 2. Estado de Actividades**
- 3. Estado de Variación en la Hacienda Pública**
- 4. Estado de Flujos de Efectivo**
- 5. Estado de Cambios en la Situación financiera**
- 6. Estado Analítico del Activo**
- 7. Estado Analítico de la Deuda y otros Pasivos**

Estado de Situación Financiera
Del 01 de Enero al 30 de Abril 2018 y del 01 de Enero al 30 de Abril de 2017
(Pesos)

Ente Público:

Sistema para el Desarrollo Integral de la Familia del Municipio de Guadalajara (DIF Guadalajara)

ACTIVO		PASIVO			
Activo Circulante		Pasivo Circulante			
Efectivo y Equivalentes	9,882,263	18,292,323	Cuentas por Pagar a Corto Plazo	18,494,984	16,103,180
Derechos a Recibir Efectivo o Equivalentes	6,725,569	3,965,871	Documentos por Pagar a Corto Plazo	0	0
Derechos a Recibir Bienes o Servicios	9,344,782	137,531	Porción a Corto Plazo de la Deuda Pública a Largo Plazo	0	0
Inventarios	0	0	Títulos y Valores a Corto Plazo	0	0
Almacenes	2,226,345	438,070	Pasivos Diferidos a Corto Plazo	0	0
Estimación por Pérdida o Deterioro de Activos Circulantes	0	0	Fondos y Bienes de Terceros en Garantía y/o	0	0
Otros Activos Circulantes	23,294	42,833	Provisiones a Corto Plazo	0	0
			Otros Pasivos a Corto Plazo	95,936	76,541
Total de Activos Circulantes	28,206,253	22,876,628	Total de Pasivos Circulantes	18,590,920	16,179,721
Activo No Circulante		Pasivo No Circulante			
Inversiones Financieras a Largo Plazo	0	0	Cuentas por Pagar a Largo Plazo	0	0
Derechos a Recibir Efectivo o Equivalentes a Largo Plazo	0	0	Documentos por Pagar a Largo Plazo	0	0
Bienes Inmuebles, Infraestructura y Construcciones on	77,278,335	71,660,760	Deuda Pública a Largo Plazo	0	0
Bienes Muebles	20,832,914	12,995,243	Pasivos Diferidos a Largo Plazo	0	0
Activos Intangibles	174,000	0	Fondos y Bienes de Terceros en Garantía y/o en	0	0
Depreciación, Deterioro y Amortización Acumulada de	-5,553,379	-1,956,249	Provisiones a Largo Plazo	0	0
Activos Diferidos	0	1,461,900			
Estimación por Pérdida o Deterioro de Activos no	0	0	Total de Pasivos No Circulantes	0	0
Otros Activos no Circulantes	0	0			
Total de Activos No Circulantes	92,731,870	84,161,680	TOTAL DEL PASIVO	18,590,920	16,179,721
TOTAL DEL ACTIVO	120,938,123	107,038,308	HACIENDA PÚBLICA/ PATRIMONIO		
			Hacienda Pública/Patrimonio Contribuido	77,245,779	71,628,230
			Aportaciones	0	0
			Donaciones de Capital	77,245,779	71,628,230
			Actualización de la Hacienda Pública / Patrimonio	0	0
			Hacienda Pública/Patrimonio Generado	25,101,424	19,230,357
			Resultados del Ejercicio (Ahorro / Desahorro)	11,101,739	15,963,262
			Resultados de Ejercicios Anteriores	11,926,775	1,701,612
			Revalúos	1,459,138	1,562,403
			Reservas	0	0
			Rectificaciones de Resultados de Ejercicios Anteriores	613,772	3,080
			Exceso o Insuficiencia en la Actualización de la Hacienda	0	0
			Resultado por Posición Monetaria	0	0
			Resultado por Tenencia de Activos no Monetarios	0	0
			Total Hacienda Pública/ Patrimonio	102,347,203	90,658,587
			TOTAL DEL PASIVO Y HACIENDA PÚBLICA /	120,938,123	107,038,308

Bajo protesta de decir verdad declaramos que los Estados Financieros y sus Notas son razonablemente correctos y responsabilidad del emisor.

MTRO. JOSE MIGUEL SANTOS ZEPEDA
DIRECTOR GENERAL



SISTEMA DIF
GUADALAJARA

MTRO. JORGE IVÁN ENCISO ROMERO
COORDINADOR ADMINISTRATIVO

Estado de Actividades
Del 01 de Enero al 30 de Abril 2018 y del 01 de Enero al 30 de Abril del 2017
(Pesos)

Ente Público:

Sistema para el Desarrollo Integral de la Familia del Municipio de Guadalajara (DIF Guadalajara)

INGRESOS Y OTROS BENEFICIOS				GASTOS Y OTRAS PÉRDIDAS			
Ingresos de la Gestión	8,558,375	7,056,606		Servicios Personales	125,777,559	109,516,308	
Impuestos	0	0		Materiales y Suministros	106,335,180	98,832,616	
Cuotas y Aportaciones de Seguridad Social	0	0		Servicios Generales	6,009,737	4,061,393	
Contribuciones de Mejoras	0	0			13,342,642	6,622,299	
Derechos	0	0		Transferencias, Asignaciones, Subsidios y Otras Ayudas	2,163,699	1,688,711	
Productos de Tipo Corriente	0	0		Transferencias Internas y Asignaciones al Sector Público	0	0	
Aprovechamientos de Tipo Corriente	0	0		Transferencias al Resto del Sector Público	0	0	
Ingresos por Venta de Bienes y Servicios	8,558,375	7,056,606		Subsidios y Subvenciones	0	0	
Ingresos no comprendidos en las Fracciones de la Ley de Ingresos Causados en Ejercicios Fiscales Anteriores Pendientes	0	0		Ayudas Sociales	2,163,699	1,688,711	
				Pensiones y Jubilaciones	0	0	
Participaciones, Aportaciones, Transferencias, Asignaciones, Subsidios y Otras Ayudas	132,067,642	120,850,510		Transferencias a Fideicomisos, Mandatos y Contratos Análogos	0	0	
Participaciones y Aportaciones	4,302,964	0		Transferencias a la Seguridad Social	0	0	
Transferencias, Asignaciones, Subsidios y Otras ayudas	127,764,678	120,850,510		Donativos	0	0	
				Transferencias al Exterior	0	0	
Otros Ingresos y Beneficios	122,735	53,600		Participaciones y Aportaciones	0	0	
Ingresos Financieros	28,051	41,216		Participaciones	0	0	
Incremento por Variación de Inventarios	0	0		Aportaciones	0	0	
Disminución del Exceso de Estimaciones por Pérdida o Deterioro u Obsolescencia	0	0		Convenios	0	0	
Disminución del Exceso de Provisiones	0	0					
Otros Ingresos y Beneficios Varios	93,784	12,284		Intereses, Comisiones y Otros Gastos de la Deuda Pública	0	0	
Total de Ingresos y Otros Beneficios	140,748,752	127,960,516		Intereses de la Deuda Pública	0	0	
				Comisiones de la Deuda Pública	0	0	
				Gastos de la Deuda Pública	0	0	
				Costo por Coberturas	0	0	
				Apoyos Financieros	0	0	
				Otros Gastos y Pérdidas Extraordinarias	1,705,755	792,234	
				Estimaciones, Depreciaciones, Deterioros, Obsolescencia y Amortizaciones	1,705,755	792,234	
				Provisiones	0	0	
				Disminución de Inventarios	0	0	
				Aumento por Insuficiencia de Estimaciones por Pérdida o Deterioro y Obsolescencia	0	0	
				Aumento por Insuficiencia de Provisiones	0	0	
				Otros Gastos	0	0	
				Inversión Pública	0	0	
				Inversión Pública no Capitalizable	0	0	
				Total de Gastos y Otras Pérdidas	129,647,013	111,997,253	
				Resultados del Ejercicio (Ahorro/Desahorro)	11,101,739	15,963,263	

Bajo protesta de decir verdad declaramos que los Estados Financieros y sus Notas son razonablemente correctos y responsabilidad del emisor

MTRO. JOSE MIGUEL SANTOS ZEPEDA
DIRECTOR GENERAL



SISTEMA DIF
GUADALAJARA

MTRO. JORGE IVAN ENCISO ROMERO
COORDINADOR ADMINISTRATIVO

Estado de Variación en la Hacienda Pública
Del 01 de Enero al 30 de Abril del 2018
(pesos)

Ente Público: Sistema para el Desarrollo Integral de la Familia del Municipio de Guadalajara (DIF Guadalajara)

	Hacienda Pública/ Patriminio Inicial del Ejercicio	Hacienda Pública/ Patriminio Final del Ejercicio	Hacienda Pública/ Patriminio Final del Ejercicio	Hacienda Pública/ Patriminio Final del Ejercicio	Total
Rectificaciones de Resultados de Ejercicios Anteriores	0	0	0	0	0
Patrimonio Neto Inicial Ajustado del Ejercicio	77,245,779	0	0	0	77,245,779
Aportaciones	0	0	0	0	0
Donaciones de Capital	77,245,779	0	0	0	77,245,779
Actualización de la Hacienda Pública/Patrimonio	0	0	0	0	0
Variaciones de la Hacienda Pública/Patrimonio Neto del Ejercicio	0	98,640	13,052,178	0	13,150,818
Resultados del Ejercicio (Ahorro/Desahorro)	0	0	13,052,178	0	13,052,178
Resultados de Ejercicios Anteriores	0	-1,125,403	0	0	-1,125,403
Revalúos	0	1,459,138	0	0	1,459,138
Reservas	0	0	0	0	0
Rectificaciones de Resultados de Ejercicios Anteriores	0	-235,095	0	0	-235,095
Hacienda Pública/Patrimonio Neto Final del Ejercicio 2017	77,245,779	98,640	13,052,178	0	90,396,597
Cambios en la Hacienda Pública/Patrimonio Neto del Ejercicio 2018	0	0	0	0	0
Aportaciones	0	0	0	0	0
Donaciones de Capital	0	0	0	0	0
Actualización de la Hacienda Pública/Patrimonio	0	0	0	0	0
Variaciones de la Hacienda Pública/Patrimonio Neto del Ejercicio 2018	0	848,867	11,101,739	0	11,950,606
Resultados del Ejercicio (Ahorro/Desahorro)	0	0	11,101,739	0	11,101,739
Resultados de Ejercicios Anteriores	0	0	0	0	0
Revalúos	0	0	0	0	0
Reservas	0	0	0	0	0
Rectificaciones de Resultados de Ejercicios Anteriores	0	848,867	0	0	848,867
Saldo Neto en la Hacienda Pública / Patrimonio 2018	77,245,779	947,507	24,153,917	0	102,347,203

Bajo protesta de decir verdad declaramos que los Estados Financieros y sus Notas son razonablemente correctos y responsabilidad del emisor

MTRO. JOSÉ MIGUEL SANTOS ZEPEDA
DIRECTOR GENERAL



SISTEMA DIF
GUADALAJARA

MTRO. JORGE IVAN ENCISO ROMERO
COORDINADOR ADMINISTRATIVO

Estado de Flujos de Efectivo
Del 01 de Enero al 30 de Abril 2018 y del 01 de Enero al 30 de Abril 2017
(Pesos)

Ente Público:

Sistema para el Desarrollo Integral de la Familia (DIF Guadalajara)

Flujos de Efectivo de las Actividades de Operación			Flujos de Efectivo de las Actividades de Inversión		
Origen	140,748,752	127,960,516	Origen	7,042,842	3,424,270
Inpuestos	0	0	Bienes Inmuebles, Infraestructura y Construcciones en Proceso	0	0
Cuotas y Aportaciones de Seguridad Social	0	0	Bienes Muebles	0	0
Contribuciones de mejoras	0	0	Otros Orígenes de Inversión	7,042,842	3,424,270
Derechos	0	0	Aplicación	413,861	273,525
Productos de Tipo Corriente	0	0	Bienes Inmuebles, Infraestructura y Construcciones en Proceso	0	0
Aprovechamientos de Tipo Corriente	0	0	Bienes Muebles	413,861	273,525
Ingresos por Venta de Bienes y Servicios	8,558,375	7,056,506	Otras Aplicaciones de Inversión	0	0
Ingresos no Comprendidos en las Fracciones de la Ley de Ingresos Causados en	0	0	Flujos Netos de Efectivo por Actividades de Inversión	6,628,981	3,150,745
Participaciones y Aportaciones	4,302,964	0			
Transferencias, Asignaciones y Subsidios y Otras ayudas	127,764,678	120,850,510	Flujo de Efectivo de las Actividades de Financiamiento		
Otros Orígenes de Operación	122,735	53,500	Origen	0	0
Aplicación	129,647,013	111,997,253	Endeudamiento Neto	0	0
Servicios Personales	106,335,180	98,832,616	Interno	0	0
Materiales y Suministros	6,099,737	4,061,393	Externo	0	0
Servicios Generales	13,342,642	6,622,299	Otros Orígenes de Financiamiento	0	0
Transferencias Internas y Asignaciones al Sector Público	0	0	Aplicación	10,695,280	6,750,197
Transferencias al resto del Sector Público	0	0	Servicios de la Deuda	0	0
Subsidios y Subvenciones	0	0	Interno	0	0
Ayudas Sociales	2,163,699	1,688,711	Externo	0	0
Pensiones y Jubilaciones	0	0	Otras Aplicaciones de Financiamiento	10,695,280	6,750,197
Transferencias a Fideicomisos, Mandatos y Contratos Análogos	0	0	Flujos netos de Efectivo por Actividades de Financiamiento	-10,695,280	-6,750,197
Transferencias a la Seguridad Social	0	0			
Donativos	0	0	Incremento/Disminución Neta en el Efectivo y Equivalentes al Efectivo	7,035,440	12,363,811
Transferencias al Exterior	0	0	Efectivo y Equivalentes al Efectivo al inicio del Ejercicio	2,846,823	5,928,512
Participaciones	0	0	Efectivo y Equivalentes al Efectivo al final del Ejercicio	9,682,263	18,292,323
Aportaciones	0	0			
Convenios	0	0			
Otros Aplicaciones de Operación	1,705,755	792,234			
Flujos Netos de Efectivo por Actividades de Operación	11,101,739	15,963,263			

Bajo protesta de decir verdad declaramos que los Estados Financieros y sus Notas son razonablemente correctos y responsabilidad del emisor


MTRO. JOSÉ MIGUEL SANTOS ZEPEDA
DIRECTOR GENERAL




MTRO. JORGE IVAN ENCISO ROMERO
COORDINADOR ADMINISTRATIVO

Estado de Cambios en la Situación Financiera
Del 01 al 30 de Abril de 2018
(Pesos)

Ente Público:


Sistema para el Desarrollo Integral de la Familia (DIF Guadalajara)

	2017	2018		2017	2018
ACTIVO	8,447,302	9,702,628	PASIVO	0	10,695,280
Activo Circulante	6,741,547	9,288,767	Pasivo Circulante	0	10,695,280
Efectivo y Equivalentes	0	7,035,440	Cuentas por Pagar a Corto Plazo	0	9,674,913
Derechos a Recibir Efectivo o Equivalentes	6,741,547	0	Documentos por Pagar a Corto Plazo	0	0
Derechos a Recibir Bienes o Servicios	0	2,068,535	Porción a Corto Plazo de la Deuda Pública a Largo Plazo	0	0
Inventarios	0	0	Títulos y Valores a Corto Plazo	0	0
Almacenes	0	184,792	Pasivos Diferidos a Corto Plazo	0	0
Estimación por Pérdida o Deterioro de Activos	0	0	Fondos y Bienes de Terceros en Garantía y/o Administración a	0	0
Otros Activos Circulantes	0	0	Provisiones a Corto Plazo	0	0
			Otros Pasivos a Corto Plazo	0	1,020,367
Activo No Circulante	1,705,755	413,861	Pasivo No Circulante	0	0
Inversiones Financieras a Largo Plazo	0	0	Cuentas por Pagar a Largo Plazo	0	0
Derechos a Recibir Efectivo o Equivalentes a Largo	0	0	Documentos por Pagar a Largo Plazo	0	0
Bienes Inmuebles, Infraestructura y Construcciones	0	0	Deuda Pública a Largo Plazo	0	0
Bienes Muebles	0	413,861	Pasivos Diferidos a Largo Plazo	0	0
Activos Intangibles	0	0	Fondos y Bienes de Terceros en Garantía y/o en Administración	0	0
Depreciación, Deterioro y Amortización Acumulada	1,705,755	0	Provisiones a Largo Plazo	0	0
Activos Diferidos	0	0			
Estimación por Pérdida o Deterioro de Activos no	0	0	HACIENDA PÚBLICA/ PATRIMONIO	13,901,045	1,950,439
Otros Activos no Circulantes	0	0	Hacienda Pública/Patrimonio Contribuido	0	0
			Aportaciones	0	0
			Donaciones de Capital	0	0
			Actualización de la Hacienda Pública / Patrimonio	0	0
			Hacienda Pública/Patrimonio Generado	13,901,045	1,950,439
			Resultados del Ejercicio (Ahorro / Desahorro)	0	1,950,439
			Resultados de Ejercicios Anteriores	13,052,178	0
			Revalúos	0	0
			Reservas	0	0
			Rectificaciones de Resultados de Ejercicios Anteriores	848,867	0
			Exceso o Insuficiencia en la Actualización de la Hacienda Pública/Patrimonio	0	0
			Resultado por Posición Monetaria	0	0
			Resultado por Tenencia de Activos no Monetarios	0	0

Bajo protesta de decir verdad declaramos que los Estados Financieros y sus Notas son razonablemente correctos y responsabilidad del emisor


MTRO. JOSÉ MIGUEL SANTOS ZEPEDA
DIRECTOR GENERAL





MTRO. JORGE IVAN ENCISO ROMERO
COORDINADOR ADMINISTRATIVO

Estado Analítico del Activo
Del 01 de Enero al 30 de Abril de 2018
(Pesos)


Ente Público: Sistema para el Desarrollo Integral de la Familia del Municipio de Guadalajara (DIF Guadalajara)

	01 DE ENERO DE 2018	30 DE ABRIL DE 2018	31 DE MARZO DE 2018	31 DE DICIEMBRE DE 2017	31 DE DICIEMBRE DE 2016
ACTIVO					
<i>Activo Circulante</i>					
Efectivo y Equivalentes	2,676,315	239,009,467	231,803,519	9,882,263	7,205,948
Derechos a Recibir Efectivo o Equivalentes	13,471,116	141,787,636	149,529,183	6,729,569	-6,741,547
Derechos a Recibir Bienes o Servicios	7,446,756	5,111,555	3,213,529	9,344,782	1,898,026
Inventarios	0	0	0	0	0
Almacenes	2,041,553	459,173	274,381	2,226,345	184,792
Estimación por Pérdida o Deterioro de Activos	0	0	0	0	0
Otros Activos Circulantes	23,294	0	0	23,294	0
Total de Activos Circulantes	25,659,033	386,367,831	383,820,612	28,206,253	2,547,220
<i>Activo No Circulante</i>					
Inversiones Financieras a Largo Plazo	0	0	0	0	0
Derechos a Recibir Efectivo o Equivalentes a Largo	0	0	0	0	0
Bienes Inmuebles, Infraestructura y Construcciones en	77,278,335	0	0	77,278,335	0
Bienes Muebles	20,419,053	413,861	0	20,832,914	413,861
Activos Intangibles	174,000	0	0	174,000	0
Depreciación, Deterioro y Amortización Acumulada de	-3,847,624	0	1,705,755	-5,553,379	-1,705,755
Activos Diferidos	0	0	0	0	0
Estimación por Pérdida o Deterioro de Activos no	0	0	0	0	0
Otros Activos no Circulantes	0	0	0	0	0
Total de Activos No Circulantes	94,023,763	413,861	1,705,755	92,731,869	-1,291,894
TOTAL DEL ACTIVO	119,682,797	386,781,693	385,526,367	120,938,123	1,255,326

Bajo protesta de decir verdad declaramos que los Estados Financieros y sus Notas son razonablemente correctos y responsabilidad del emisor


MTRO. JOSÉ MIGUEL SANTOS ZEPEDA
DIRECTOR GENERAL





MTRO. JORGE IVAN ENCISO ROMERO
COORDINADOR ADMINISTRATIVO

Estado Analítico de la Deuda y Otros Pasivos
 Del 01 de Enero al 30 de Abril de 2018
 (Pesos)


Sistema para el Desarrollo Integral de la Familia de Municipio de Guadalajara (DIF Guadalajara)

		2018	2017
DEUDA PÚBLICA			
	Corto Plazo	0	0
Deuda Interna			
	Instituciones de Crédito	0	0
	Títulos y Valores	0	0
	Arrendamientos Financieros	0	0
	Deuda Externa	0	0
	Organismos Financieros Internacionales	0	0
	Deuda Bilateral	0	0
	Títulos y Valores	0	0
	Arrendamientos Financieros	0	0
	Subtotal a Corto Plazo	0	0
	Largo Plazo	0	0
Deuda Interna			
	Instituciones de Crédito	0	0
	Títulos y Valores	0	0
	Arrendamientos Financieros	0	0
Deuda Externa			
	Organismos Financieros Internacionales	0	0
	Deuda Bilateral	0	0
	Títulos y Valores	0	0
	Arrendamientos Financieros	0	0
	Subtotal a Largo Plazo	0	0
	Otros Pasivos	29,286,200	18,590,920
	Total Deuda y Otros Pasivos	29,286,200	18,590,920

Bajo protesta de decir verdad declaramos que los Estados Financieros y sus Notas son razonablemente correctos y responsabilidad del emisor.


 MTRO. JOSE MIGUEL SANTOS ZEPEDA
 DIRECTOR GENERAL




 MTRO. JORGE IVAN ENCISO ROMERO
 COORDINADOR ADMINISTRATIVO

SISTEMA DIF
 GUADALAJARA, JALISCO