



**SISTEMA PARA EL DESARROLLO INTEGRAL DE LA
FAMILIA DEL MUNICIPIO DE GUADALAJARA**

INFORMES FINANCIEROS

MARZO 2018

**SISTEMA INTEGRAL PARA EL DESARROLLO DE LA FAMILIA
DEL MUNICIPIO DE GUADALAJARA**

PERIODO MARZO 2018

Í N D I C E

INFORMES FINANCIEROS


- 1. Estado de Situación Financiera**
- 2. Estado de Actividades**
- 3. Estado de Variación en la Hacienda Pública**
- 4. Estado de Flujos de Efectivo**
- 5. Estado de Cambios en la Situación financiera**
- 6. Estado Analítico del Activo**
- 7. Estado Analítico de la Deuda y otros Pasivos**

Estado de Situación Financiera
Al 31 de Marzo de 2018
(Pesos)

Ente Público: Sistema para el Desarrollo Integral de la Familia del Municipio de Guadalajara (DIF Guadalajara)

CONCEPTO	Año		CONCEPTO	Año	
	2018	2017		2018	2017
ACTIVO			PASIVO		
<i>Activo Circulante</i>			<i>Pasivo Circulante</i>		
Efectivo y Equivalentes	2,194,784	12,084,774	Cuentas por Pagar a Corto Plazo	13,269,407	11,528,349
Derechos a Recibir Efectivo o Equivalentes	7,042,989	17,907,517	Documentos por Pagar a Corto Plazo	0	0
Derechos a Recibir Bienes o Servicios	9,387,243	82,056	Porción a Corto Plazo de la Deuda Pública a Largo Plazo	0	0
Inventarios	0	0	Títulos y Valores a Corto Plazo	0	0
Almacenes	1,925,625	444,715	Pasivos Diferidos a Corto Plazo	0	0
Estimación por Pérdida o Deterioro de Activos Circulantes	0	0	Fondos y Bienes de Terceros en Garantía y/o	0	0
Otros Activos Circulantes	23,294	42,832	Provisiones a Corto Plazo	0	0
Total de Activos Circulantes	20,573,935	30,561,894	Otros Pasivos a Corto Plazo	115,919	74,127
<i>Activo No Circulante</i>			Total de Pasivos Circulantes	13,385,326	11,602,476
Inversiones Financieras a Largo Plazo	0	0	<i>Pasivo No Circulante</i>		
Derechos a Recibir Efectivo o Equivalentes a Largo Plazo	0	0	Cuentas por Pagar a Largo Plazo	0	0
Bienes Inmuebles, Infraestructura y Construcciones en	77,278,335	71,660,786	Documentos por Pagar a Largo Plazo	0	0
Bienes Muebles	20,806,754	12,987,624	Deuda Pública a Largo Plazo	0	0
Activos Intangibles	174,000	0	Pasivos Diferidos a Largo Plazo	0	0
Depreciación, Deterioro y Amortización Acumulada de	-4,861,370	-1,758,053	Fondos y Bienes de Terceros en Garantía y/o en	0	0
Activos Diferidos	0	1,461,900	Provisiones a Largo Plazo	0	0
Estimación por Pérdida o Deterioro de Activos no	0	0	Total de Pasivos No Circulantes	0	0
Otros Activos no Circulantes	0	0	TOTAL DEL PASIVO	13,385,326	11,602,476
Total de Activos No Circulantes	93,397,719	84,352,257	HACIENDA PÚBLICA/ PATRIMONIO		
TOTAL DEL ACTIVO	113,971,654	114,914,151	<i>Hacienda Pública/Patrimonio Contribuido</i>	77,245,779	71,628,230
			Aportaciones	0	0
			Donaciones de Capital	77,245,779	71,628,230
			Actualización de la Hacienda Pública / Patrimonio	0	0
			<i>Hacienda Pública/Patrimonio Generado</i>	23,340,549	31,683,445
			Resultados del Ejercicio (Ahorro / Desahorro)	9,418,548	28,416,350
			Resultados de Ejercicios Anteriores	11,926,775	1,701,612
			Revalúos	1,459,138	1,562,403
			Reservas	0	0
			Rectificaciones de Resultados de Ejercicios Anteriores	536,088	3,080
			<i>Exceso o Insuficiencia en la Actualización de la Hacienda</i>	0	0
			Resultado por Posición Monetaria	0	0
			Resultado por Tenencia de Activos no Monetarios	0	0
			Total Hacienda Pública/ Patrimonio	100,586,328	103,311,675
			TOTAL DEL PASIVO Y HACIENDA PÚBLICA /	113,971,654	114,914,151

Bajo protesta de decir verdad declaramos que los Estados Financieros y sus Notas son razonablemente correctos y responsabilidad del emisor


MTRO. JOSE MIGUEL SANTOS ZEPEDA
DIRECTOR GENERAL


MTRO. JORGE IVAN ENCISO ROMERO
COORDINADOR ADMINISTRATIVO

Estado de Actividades
Al 31 de Marzo de 2018 y 2017
(Pesos)

Ente Público:

Sistema para el Desarrollo Integral de la Familia del Municipio de Guadalajara (DIF Guadalajara)

Concepto	2018	2017	Concepto	2018	2017
INGRESOS Y OTROS BENEFICIOS			GASTOS Y OTRAS PÉRDIDAS		
Ingresos de la Gestión	6,591,089	5,814,223	Servicios Personales	94,715,853	81,003,850
Impuestos	0	0	Materiales y Suministros	81,590,491	72,115,250
Cuotas y Aportaciones de Seguridad Social	0	0	Servicios Generales	3,559,747	2,843,502
Contribuciones de Mejoras	0	0		9,565,615	6,045,098
Derechos	0	0			
Productos de Tipo Corriente	0	0	Transferencias, Asignaciones, Subsidios y Otras Ayudas	1,377,026	1,020,277
Aprovechamientos de Tipo Corriente	0	0	Transferencias Internas y Asignaciones al Sector Público	0	0
Ingresos por Venta de Bienes y Servicios	6,591,089	5,814,223	Transferencias al Resto del Sector Público	0	0
Ingresos no Comprendidos en las Fracciones de la Ley de Ingresos Causados en Ejercicios Fiscales Anteriores Pendientes	0	0	Subsidios y Subvenciones	0	0
			Ayudas Sociales	1,377,026	1,020,277
Participaciones, Aportaciones, Transferencias, Asignaciones, Subsidios y Otras Ayudas	99,820,898	105,183,715	Pensiones y Jubilaciones	0	0
Participaciones y Aportaciones	2,685,965	0	Transferencias a Fideicomisos, Mandatos y Contratos Análogos	0	0
Transferencias, Asignaciones, Subsidios y Otras ayudas	97,134,933	105,183,715	Transferencias a la Seguridad Social	0	0
Otros Ingresos y Beneficios	113,187	36,578	Donativos	0	0
Ingresos Financieros	23,275	27,346	Transferencias al Exterior	0	0
Incremento por Variación de Inventarios	0	0	Participaciones y Aportaciones	0	0
Disminución del Exceso de Estimaciones por Pérdida o Deterioro u Obsolescencia	0	0	Participaciones	0	0
Disminución del Exceso de Provisiones	0	0	Aportaciones	0	0
Otros Ingresos y Beneficios Varios	89,912	9,232	Convenios	0	0
Total de Ingresos y Otros Beneficios	106,525,174	111,034,516	Intereses, Comisiones y Otros Gastos de la Deuda Pública	0	0
			Intereses de la Deuda Pública	0	0
			Comisiones de la Deuda Pública	0	0
			Gastos de la Deuda Pública	0	0
			Costo por Coberturas	0	0
			Apoyos Financieros	0	0
			Otros Gastos y Pérdidas Extraordinarias	1,013,747	594,039
			Estimaciones, Depreciaciones, Deterioros, Obsolescencia y Amortizaciones	1,013,747	594,039
			Provisiones	0	0
			Disminución de Inventarios	0	0
			Aumento por Insuficiencia de Estimaciones por Pérdida o Deterioro y Obsolescencia	0	0
			Aumento por Insuficiencia de Provisiones	0	0
			Otros Gastos	0	0
			Inversión Pública	0	0
			Inversión Pública no Capitalizable	0	0
			Total de Gastos y Otras Pérdidas	97,106,626	82,618,166
			Resultados del Ejercicio (Ahorro/Desahorro)	9,418,548	28,416,350

Bajo protesta de decir verdad declaramos que los Estados Financieros y sus Notas son razonablemente correctos y responsabilidad del emisor

MTRO. JOSE MIGUEL SANTOS ZEPEDA
DIRECTOR GENERAL


MTRO. JORGE IVAN ENCISO ROMERO
COORDINADOR ADMINISTRATIVO


Estado de Variación en la Hacienda Pública
Al 31 de Marzo de 2018
 (pesos)

Ente Público: Sistema para el Desarrollo Integral de la Familia del Municipio de Guadalajara (DIF Guadalajara)

Concepto	Hacienda Pública/Patrimonio Contribuido	Hacienda Pública/Patrimonio Generado de Ejercicios Anteriores	Hacienda Pública/Patrimonio Generado del Ejercicio	Ajustes por Cambios de Valor	TOTAL
Rectificaciones de Resultados de Ejercicios Anteriores	0	0	0	0	0
Patrimonio Neto Inicial Ajustado del Ejercicio	77,245,779	0	0	0	77,245,779
Aportaciones	0	0	0	0	0
Donaciones de Capital	77,245,779	0	0	0	77,245,779
Actualización de la Hacienda Pública/Patrimonio	0	0	0	0	0
Variaciones de la Hacienda Pública/Patrimonio Neto del Ejercicio	0	98,640	13,052,178	0	13,150,818
Resultados del Ejercicio (Ahorro/Desahorro)	0		13,052,178	0	13,052,178
Resultados de Ejercicios Anteriores	0	-1,125,403		0	-1,125,403
Revalúos		1,459,138	0	0	1,459,138
Reservas	0	0	0	0	0
Rectificaciones de Resultados de Ejercicios Anteriores		-235,095			-235,095
Hacienda Pública/Patrimonio Neto Final del Ejercicio 2017	77,245,779	98,640	13,052,178	0	90,396,597
Cambios en la Hacienda Pública/Patrimonio Neto del Ejercicio 2018	0	0	0	0	0
Aportaciones	0	0	0	0	0
Donaciones de Capital	0	0		0	0
Actualización de la Hacienda Pública/Patrimonio		0	0	0	0
Variaciones de la Hacienda Pública/Patrimonio Neto del Ejercicio 2018	0	771,183	9,418,548	0	10,189,731
Resultados del Ejercicio (Ahorro/Desahorro)	0		9,418,548	0	9,418,548
Resultados de Ejercicios Anteriores	0		0	0	0
Revalúos	0	0	0	0	0
Reservas	0	0	0	0	0
Rectificaciones de Resultados de Ejercicios Anteriores	0	771,183	0	0	771,183
Saldo Neto en la Hacienda Pública / Patrimonio 2018	77,245,779	869,823	22,470,726	0	100,586,328

Bajo protesta de decir verdad declaramos que los Estados Financieros y sus Notas son razonablemente correctos y responsabilidad del emisor


 MTRO. JOSÉ MIGUEL SANTOS ZEPEDA
 DIRECTOR GENERAL


 MTRO. JORGE IVAN ENCISO ROMERO
 COORDINADOR ADMINISTRATIVO

Estado de Flujos de Efectivo
Al 31 de Marzo de 2018 y 2017
(Pesos)


Ente Público:

Sistema para el Desarrollo Integral de la Familia (DIF Guadalajara)

Concepto	2018	2017	Concepto	2018	2017
Flujos de Efectivo de las Actividades de Operación			Flujos de Efectivo de las Actividades de Inversión		
Origen	106,525,174	111,034,516	Origen	1,559,869	0
Impuestos	0	0	Bienes Inmuebles, Infraestructura y Construcciones en Proceso	0	0
Cuotas y Aportaciones de Seguridad Social	0	0	Bienes Muebles	0	0
Contribuciones de mejoras	0	0	Otros Orígenes de Inversión	1,559,869	0
Derechos	0	0	Aplicación	13,610,679	25,063,769
Productos de Tipo Corriente	0	0	Bienes Inmuebles, Infraestructura y Construcciones en Proceso	5,617,549	0
Aprovechamientos de Tipo Corriente	0	0	Bienes Muebles	7,993,130	10,025,399
Ingresos por Venta de Bienes y Servicios	6,591,089	5,814,223	Otras Aplicaciones de Inversión		15,038,370
Ingresos no Comprendidos en las Fracciones de la Ley de Ingresos Causados en	0	0	Flujos Netos de Efectivo por Actividades de Inversión	-12,050,810	-25,063,769
Participaciones y Aportaciones	2,685,965	0			
Transferencias, Asignaciones y Subsidios y Otras ayudas	97,134,933	105,183,715			
Otros Orígenes de Operación	113,187	36,578			
Aplicación	97,106,626	82,618,166	Flujo de Efectivo de las Actividades de Financiamiento		
Servicios Personales	81,590,491	72,115,250	Origen	1,782,850	2,499,080
Materiales y Suministros	3,559,747	2,843,502	Endeudamiento Nelo	0	0
Servicios Generales	9,565,615	6,045,098	Interno	0	0
Transferencias Internas y Asignaciones al Sector Público	0	0	Externo	0	0
Transferencias al resto del Sector Público	0	0	Otros Orígenes de Financiamiento	1,782,850	2,499,080
Subsidios y Subvenciones	0	0	Aplicación	0	0
Ayudas Sociales	1,377,026	1,020,277	Servicios de la Deuda	0	0
Pensiones y Jubilaciones	0	0	Interno	0	0
Transferencias a Fideicomisos, Mandatos y Contratos Análogos	0	0	Externo	0	0
Transferencias a la Seguridad Social	0	0	Otras Aplicaciones de Financiamiento	0	0
Donativos	0	0	Flujos netos de Efectivo por Actividades de Financiamiento	1,782,850	2,499,080
Transferencias al Exterior	0	0			
Participaciones	0	0			
Aportaciones	0	0			
Convenios	0	0			
Otros Aplicaciones de Operación	1,013,747	594,039	Incremento/Disminución Neta en el Efectivo y Equivalentes al Efectivo	-849,412	5,851,661
Flujos Netos de Efectivo por Actividades de Operación	9,418,548	28,416,350	Efectivo y Equivalentes al Efectivo al inicio del Ejercicio	2,846,823	5,928,512
			Efectivo y Equivalentes al Efectivo al final del Ejercicio	2,194,784	12,084,774

Bajo protesta de decir verdad declaramos que los Estados Financieros y sus Notas son razonablemente correctos y responsabilidad del emisor


MTRO. JOSÉ MIGUEL SANTOS ZEPEDA
DIRECTOR GENERAL


MTRO. JORGE IVÁN ENCISO ROMERO
COORDINADOR ADMINISTRATIVO

Estado de Cambios en la Situación Financiera
Al 31 de Marzo de 2018
(Pesos)

Ente Público: Sistema para el Desarrollo Integral de la Familia (DIF Guadalajara)

Concepto	Origen	Aplicación	Concepto	Origen	Aplicación
ACTIVO	25,339,273	24,396,776	PASIVO	1,782,850	0
Activo Circulante	20,774,056	10,786,097	Pasivo Circulante	1,782,850	0
Efectivo y Equivalentes	9,889,990	0	Cuentas por Pagar a Corto Plazo	1,741,058	0
Derechos a Recibir Efectivo o Equivalentes	10,864,528	0	Documentos por Pagar a Corto Plazo	0	0
Derechos a Recibir Bienes o Servicios	0	9,305,187	Porción a Corto Plazo de la Deuda Pública a Largo Plazo	0	0
Inventarios	0	0	Títulos y Valores a Corto Plazo	0	0
Almacenes	0	1,480,910	Pasivos Diferidos a Corto Plazo	0	0
Estimación por Pérdida o Deterioro de Activos	0	0	Fondos y Bienes de Terceros en Garantía y/o Administración a	0	0
Otros Activos Circulantes	19,538	0	Provisiones a Corto Plazo	0	0
			Otros Pasivos a Corto Plazo	41,792	0
Activo No Circulante	4,565,217	13,610,679	Pasivo No Circulante	0	0
Inversiones Financieras a Largo Plazo	0	0	Cuentas por Pagar a Largo Plazo	0	0
Derechos a Recibir Efectivo o Equivalentes a Largo	0	0	Documentos por Pagar a Largo Plazo	0	0
Bienes Inmuebles, Infraestructura y Construcciones	0	5,617,549	Deuda Pública a Largo Plazo	0	0
Bienes Muebles	0	7,819,130	Pasivos Diferidos a Largo Plazo	0	0
Activos Intangibles	0	174,000	Fondos y Bienes de Terceros en Garantía y/o en Administración	0	0
Depreciación, Deterioro y Amortización Acumulada	3,103,317	0	Provisiones a Largo Plazo	0	0
Activos Diferidos	1,461,900	0			
Estimación por Pérdida o Deterioro de Activos no	0	0			
Otros Activos no Circulantes	0	0			
			HACIENDA PÚBLICA/ PATRIMONIO	16,375,720	19,101,067
			Hacienda Pública/Patrimonio Contribuido	5,617,549	0
			Aportaciones	0	0
			Donaciones de Capital	5,617,549	0
			Actualización de la Hacienda Pública / Patrimonio	0	0
			Hacienda Pública/Patrimonio Generado	10,758,171	19,101,067
			Resultados del Ejercicio (Ahorro / Desahorro)	0	18,997,802
			Resultados de Ejercicios Anteriores	10,225,163	0
			Revalúos	0	103,265
			Reservas	0	0
			Rectificaciones de Resultados de Ejercicios Anteriores	533,008	0
			Exceso o Insuficiencia en la Actualización de la Hacienda Pública/Patrimonio	0	0
			Resultado por Posición Monetaria	0	0
			Resultado por Tenencia de Activos no Monetarios	0	0

Bajo protesta de decir verdad declaramos que los Estados Financieros y sus Notas son razonablemente correctos y responsabilidad del emisor


MTRO. JOSE MIGUEL SANTOS ZEPEDA
DIRECTOR GENERAL



MTRO. JORGE IVAN ENCISO ROMERO
COORDINADOR ADMINISTRATIVO

Estado Analítico del Activo
Al 31 de Marzo de 2018
(Pesos)

Ente Público: Sistema para el Desarrollo Integral de la Familia del Municipio de Guadalajara (DIF Guadalajara)

CONCEPTO	SALDO INICIAL	CARGO DEL PERIODO	ABONO DEL PERIODO	SALDO FINAL	VARIACION DEL PERIODO
	1	2	3	4 (1+2-3)	
ACTIVO					
<i>Activo Circulante</i>					
Efectivo y Equivalentes	11,368,991	59,328,257	68,502,464	2,194,784	-9,174,207
Derechos a Recibir Efectivo o Equivalentes	3,766,100	36,161,663	32,884,774	7,042,989	3,276,889
Derechos a Recibir Bienes o Servicios	6,277,505	3,272,905	163,167	9,387,243	3,109,738
Inventarios	0	0	0	0	0
Almacenes	1,966,112	138,904	179,391	1,925,625	-40,487
Estimación por Pérdida o Deterioro de Activos	0	0	0	0	0
Otros Activos Circulantes	23,294	0	0	23,294	0
Total de Activos Circulantes	23,402,002	98,901,729	101,729,796	20,573,935	-2,828,067
<i>Activo No Circulante</i>					
Inversiones Financieras a Largo Plazo	0	0	0	0	0
Derechos a Recibir Efectivo o Equivalentes a Largo	0	0	0	0	0
Bienes Inmuebles, Infraestructura y Construcciones en	77,278,335	0	0	77,278,335	0
Bienes Muebles	20,540,082	266,672	0	20,806,754	266,672
Activos Intangibles	174,000	0	0	174,000	0
Depreciación, Deterioro y Amortización Acumulada de	-4,861,370	0	0	-4,861,370	0
Activos Diferidos	0	0	0	0	0
Estimación por Pérdida o Deterioro de Activos no	0	0	0	0	0
Otros Activos no Circulantes	0	0	0	0	0
Total de Activos No Circulantes	93,131,047	266,672	0	93,397,719	266,672
TOTAL DEL ACTIVO	116,533,049	99,168,401	101,729,796	113,971,654	-2,561,395

Bajo protesta de decir verdad declaramos que los Estados Financieros y sus Notas son razonablemente correctos y responsabilidad del emisor



MTRO. JOSE MIGUEL SANTOS ZEPEDA
DIRECTOR GENERAL


MTRO. JORGE IVAN ENCISO ROMERO
COORDINADOR ADMINISTRATIVO

Estado Analítico de la Deuda y Otros Pasivos
Al 31 de Marzo de 2018
(Pesos)
Sistema para el Desarrollo Integral de la Familia de Municipio de Guadalajara (DIF Guadalajara)

Denominación de las Deudas	Moneda de Contratación	Institución o País Acreedor	Saldo Inicial del Periodo	Saldo Final del Periodo
DEUDA PÚBLICA				
Corto Plazo				
Deuda Interna			0	0
Instituciones de Crédito			0	0
Títulos y Valores			0	0
Arrendamientos Financieros			0	0
Deuda Externa			0	0
Organismos Financieros Internacionales			0	0
Deuda Bilateral			0	0
Títulos y Valores			0	0
Arrendamientos Financieros			0	0
Subtotal a Corto Plazo			0	0
Largo Plazo				
Deuda Interna			0	0
Instituciones de Crédito			0	0
Títulos y Valores			0	0
Arrendamientos Financieros			0	0
Deuda Externa			0	0
Organismos Financieros Internacionales			0	0
Deuda Bilateral			0	0
Títulos y Valores			0	0
Arrendamientos Financieros			0	0
Subtotal a Largo Plazo			0	0
Otros Pasivos			29,286,200	13,385,326
Total Deuda y Otros Pasivos			29,286,200	13,385,326

Bajo protesta de decir verdad declaramos que los Estados Financieros y sus Notas son razonablemente correctos y responsabilidad del emisor


MTRO. JOSE MIGUEL SANTOS ZEPEDA
DIRECTOR GENERAL


MTRO. JORGE IVAN ENCISO ROMERO
COORDINADOR ADMINISTRATIVO