



**SISTEMA PARA EL DESARROLLO INTEGRAL DE LA
FAMILIA DEL MUNICIPIO DE GUADALAJARA**

INFORMES:

- **FINANCIEROS**
- **PRESUPUESTARIOS**
- **PROGRAMÁTICOS**

JUNIO 2017

**CUENTA PÚBLICA 2017
AVANCE DE GESTIÓN FINANCIERA
AL 30 DE JUNIO DE 2017**

INFORMES FINANCIEROS

1. Estado de Situación Financiera
2. Estado de Actividades
3. Estado de Variación en la Hacienda Pública
4. Estado de Flujos de Efectivo
5. Estado de Cambios en la Situación financiera
6. Estado Analítico del Activo
7. Estado Analítico de la Deuda y otros Pasivos
8. Notas a los Estados Financieros
9. Anexo 1 de las Notas a los Estados Financieros (Relación de bienes inmuebles)

INFORMES PRESUPUESTARIOS

10. Estado Analítico de Ingresos
11. Estado Analítico del Ejercicio del Presupuesto de Egresos
 - 11.1 Clasificación Administrativa
 - 11.2 Clasificación Económica
 - 11.3 Clasificación Funcional
 - 11.4 Clasificación por Objeto del Gasto
12. Endeudamiento Neto
13. Intereses de la Deuda
14. Indicadores de Postura Fiscal

INFORMES PROGRAMÁTICOS

15. Gasto por Categoría Programática
16. Programas y Proyectos de Inversión
17. Indicadores de Resultados


18. Relación de Esquemas Bursátiles

Estado de Situación Financiera
Al 30 de Junio de 2017
(Pesos)

Ente Público: Sistema para el Desarrollo Integral de la Familia del Municipio de Guadalajara (DIF Guadalajara)

CONCEPTO	Año		CONCEPTO	Año	
	2017	2016		2017	2016
ACTIVO			PASIVO		
<i>Activo Circulante</i>			<i>Pasivo Circulante</i>		
Efectivo y Equivalentes	23,083,901	22,331,888	Cuentas por Pagar a Corto Plazo	15,508,513	9,603,011
Derechos a Recibir Efectivo o Equivalentes	5,225,009	3,127,221	Documentos por Pagar a Corto Plazo	0	0
Derechos a Recibir Bienes o Servicios	1,034,688	0	Porción a Corto Plazo de la Deuda Pública a Largo Plazo	0	0
Inventarios	0	0	Títulos y Valores a Corto Plazo	0	0
Almacenes	497,961	167,108	Pasivos Diferidos a Corto Plazo	0	0
Estimación por Pérdida o Deterioro de Activos Circulantes	0	0	Fondos y Bienes de Terceros en Garantía y/o	0	0
Otros Activos Circulantes	45,246	42,832	Provisiones a Corto Plazo	0	0
Total de Activos Circulantes	29,886,805	25,669,049	Otros Pasivos a Corto Plazo	78,211	49,963
			Total de Pasivos Circulantes	15,586,724	9,652,974
<i>Activo No Circulante</i>			<i>Pasivo No Circulante</i>		
Inversiones Financieras a Largo Plazo	0	0	Cuentas por Pagar a Largo Plazo	0	0
Derechos a Recibir Efectivo o Equivalentes a Largo Plazo	0	0	Documentos por Pagar a Largo Plazo	0	0
Bienes Inmuebles, Infraestructura y Construcciones en	71,660,786	71,660,786	Deuda Pública a Largo Plazo	0	0
Bienes Muebles	13,088,843	3,337,113	Pasivos Diferidos a Largo Plazo	0	0
Activos Intangibles	0	0	Fondos y Bienes de Terceros en Garantía y/o en	0	0
Depreciación, Deterioro y Amortización Acumulada de	-2,355,442	-687,788	Provisiones a Largo Plazo	0	0
Activos Diferidos	1,461,900	1,461,900	Total de Pasivos No Circulantes	0	0
Estimación por Pérdida o Deterioro de Activos no	0	0	TOTAL DEL PASIVO	15,586,724	9,652,974
Otros Activos no Circulantes	0	0	HACIENDA PÚBLICA/ PATRIMONIO		
Total de Activos No Circulantes	83,856,087	75,772,011	<i>Hacienda Pública/Patrimonio Contribuido</i>	71,628,230	71,628,230
TOTAL DEL ACTIVO	113,742,892	101,441,060	Aportaciones	0	0
			Donaciones de Capital	71,628,230	71,628,230
			Actualización de la Hacienda Pública / Patrimonio	0	0
			Hacienda Pública/Patrimonio Generado	26,527,938	20,159,856
			Resultados del Ejercicio (Ahorro / Desahorro)	23,356,462	26,109,027
			Resultados de Ejercicios Anteriores	1,701,612	-5,949,171
			Revalúos	1,459,138	0
			Reservas	0	0
			Rectificaciones de Resultados de Ejercicios Anteriores	10,726	0
			Exceso o Insuficiencia en la Actualización de la	0	0
			Resultado por Posición Monetaria	0	0
			Resultado por Tenencia de Activos no Monetarios	0	0
			Total Hacienda Pública/ Patrimonio	98,156,168	91,788,086
			TOTAL DEL PASIVO Y HACIENDA PÚBLICA /	113,742,892	101,441,060

Bajo protesta de decir verdad declaramos que los Estados Financieros y sus Notas son razonablemente correctos y responsabilidad del emisor


MTRO. JOSÉ MIGUEL SANTOS ZEPEDA
DIRECTOR GENERAL


MTRO. JORGE IVAN ENCISO ROMERO
COORDINADOR ADMINISTRATIVO

Estado de Actividades
 Al 30 de Junio de 2017 y 2016
 (Pesos)


Ente Público:

Sistema para el Desarrollo Integral de la Familia del Municipio de Guadalajara (DIF Guadalajara)

Concepto	2017	2016	Concepto	2017	2016
INGRESOS Y OTROS BENEFICIOS			GASTOS Y OTRAS PÉRDIDAS		
Ingresos de la Gestión	10,734,623	11,064,416		166,297,384	147,734,253
Impuestos	0	0	Servicios Personales	149,456,682	136,851,449
Cuotas y Aportaciones de Seguridad Social	0	0	Materiales y Suministros	6,936,540	6,483,885
Contribuciones de Mejoras	0	0	Servicios Generales	9,904,162	4,398,919
Derechos	0	0			
Productos de Tipo Corriente	0	0	Transferencias, Asignaciones, Subsidios y Otras Ayudas	2,669,209	1,401,592
Aprovechamientos de Tipo Corriente	0	0	Transferencias Internas y Asignaciones al Sector Público	0	0
Ingresos por Venta de Bienes y Servicios	10,734,623	11,064,416	Transferencias al Resto del Sector Público	0	0
Ingresos no Comprendidos en las Fracciones de la Ley de Ingresos Causados en Ejercicios Fiscales Anteriores Pendientes	0	0	Subsidios y Subvenciones	0	0
			Ayudas Sociales	2,669,209	1,401,592
Participaciones, Aportaciones, Transferencias, Asignaciones, Subsidios y Otras Ayudas	182,638,696	164,272,801	Pensiones y Jubilaciones	0	0
Participaciones y Aportaciones	0	0	Transferencias a Fideicomisos, Mandatos y Contratos Análogos	0	0
Transferencias, Asignaciones, Subsidios y Otras ayudas	182,638,696	164,272,801	Transferencias a la Seguridad Social	0	0
			Donativos	0	0
Otros Ingresos y Beneficios	141,164	85,635	Transferencias al Exterior	0	0
Ingresos Financieros	86,604	85,635			
Incremento por Variación de Inventarios	0	0	Participaciones y Aportaciones	0	0
Disminución del Exceso de Estimaciones por Pérdida o Deterioro u Obsolescencia	0	0	Participaciones	0	0
Disminución del Exceso de Provisiones	0	0	Aportaciones	0	0
Otros Ingresos y Beneficios Varios	54,560	0	Convenios	0	0
Total de Ingresos y Otros Beneficios	193,514,483	175,422,852	Intereses, Comisiones y Otros Gastos de la Deuda Pública	0	0
			Intereses de la Deuda Pública	0	0
			Comisiones de la Deuda Pública	0	0
			Gastos de la Deuda Pública	0	0
			Costo por Coberturas	0	0
			Apoyos Financieros	0	0
			Otros Gastos y Pérdidas Extraordinarias	1,191,428	177,980
			Estimaciones, Depreciaciones, Deterioros, Obsolescencia y Amortizaciones	1,191,428	177,980
			Provisiones	0	0
			Disminución de Inventarios	0	0
			Aumento por Insuficiencia de Estimaciones por Pérdida o Deterioro y Obsolescencia	0	0
			Aumento por Insuficiencia de Provisiones	0	0
			Otros Gastos	0	0
			Inversión Pública	0	0
			Inversión Pública no Capitalizable	0	0
			Total de Gastos y Otras Pérdidas	170,158,021	149,313,825
			Resultados del Ejercicio (Ahorro/Desahorro)	23,356,462	26,109,027

Bajo protesta de decir verdad declaramos que los Estados Financieros y sus Notas son razonablemente correctos y responsabilidad del emisor


 MTRO. JOSE MIGUEL SANTOS ZEPEDA
 DIRECTOR GENERAL



 MTRO. JORGE IVAN ENCISO ROMERO
 COORDINADOR ADMINISTRATIVO

Estado de Variación en la Hacienda Pública
Al 30 de Junio de 2017
(pesos)

Ente Público: Sistema para el Desarrollo Integral de la Familia del Municipio de Guadalajara (DIF Guadalajara)

Concepto	Hacienda Pública/Patrimonio Contribuido	Hacienda Pública/Patrimonio Generado de Ejercicios Anteriores	Hacienda Pública/Patrimonio Generado del Ejercicio	Ajustes por Cambios de Valor	TOTAL
Rectificaciones de Resultados de Ejercicios Anteriores	0	0	0	0	0
Patrimonio Neto Inicial Ajustado del Ejercicio	71,628,230	0	0	0	71,628,230
Aportaciones	0	0	0	0	0
Donaciones de Capital	71,628,230	0	0	0	71,628,230
Actualización de la Hacienda Pública/Patrimonio	0	0	0	0	0
Variaciones de la Hacienda Pública/Patrimonio Neto del Ejercicio	0	-4,541,424	7,908,526	0	3,367,102
Resultados del Ejercicio (Ahorro/Desahorro)	0	0	7,908,526	0	7,908,526
Resultados de Ejercicios Anteriores	0	-6,206,914	0	0	-6,206,914
Revalúos	0	1,562,403	0	0	1,562,403
Reservas	0	103,087	0	0	103,087
Rectificaciones de Resultados de Ejercicios Anteriores	0	0	0	0	0
Hacienda Pública/Patrimonio Neto Final del Ejercicio 2016	71,628,230	-4,541,424	7,908,526	0	74,995,332
Cambios en la Hacienda Pública/Patrimonio Neto del Ejercicio 2017	0	0	0	0	0
Aportaciones	0	0	0	0	0
Donaciones de Capital	0	0	0	0	0
Actualización de la Hacienda Pública/Patrimonio	0	0	0	0	0
Variaciones de la Hacienda Pública/Patrimonio Neto del Ejercicio 2017	0	-195,626	23,356,462	0	23,160,836
Resultados del Ejercicio (Ahorro/Desahorro)	0	0	23,356,462	0	23,356,462
Resultados de Ejercicios Anteriores	0	0	0	0	0
Revalúos	0	-103,265	0	0	-103,265
Reservas	0	0	0	0	0
Rectificaciones de Resultados de Ejercicios Anteriores	0	-92,361	0	0	-92,361
Saldo Neto en la Hacienda Pública / Patrimonio 2017	71,628,230	-4,737,050	31,264,988	0	98,156,168

Bajo protesta de decir verdad declaramos que los Estados Financieros y sus Notas son razonablemente correctos y responsabilidad del emisor


MTRO. JOSE MIGUEL SANTOS ZEPEDA
DIRECTOR GENERAL


MTRO. JORGE IVAN ENCISO ROMERO
COORDINADOR ADMINISTRATIVO


Estado de Flujos de Efectivo
Al 30 de Junio de 2017 y 2016
(Pesos)


Ente Público:

Sistema para el Desarrollo Integral de la Familia (DIF Guadalajara)

Concepto	2017	2016	Concepto	2017	2016
Flujos de Efectivo de las Actividades de Operación			Flujos de Efectivo de las Actividades de Inversión		
Origen	193,514,483	175,422,852	Origen	0	2,562,402
Impuestos	0	0	Bienes Inmuebles, Infraestructura y Construcciones en Proceso	0	0
Cuotas y Aportaciones de Seguridad Social	0	0	Bienes Muebles	0	0
Contribuciones de mejoras	0	0	Otros Origenes de Inversión	0	2,562,402
Derechos	0	0	Aplicación	11,549,819	1,606,456
Productos de Tipo Corriente	0	0	Bienes Inmuebles, Infraestructura y Construcciones en Proceso	0	0
Aprovechamientos de Tipo Corriente	0	0	Bienes Muebles	8,084,076	1,606,456
Ingresos por Venta de Bienes y Servicios	10,734,623	11,064,416	Otras Aplicaciones de Inversión	3,465,743	0
Ingresos no Comprendidos en las Fracciones de la Ley de Ingresos Causados en	0	0	Flujos Netos de Efectivo por Actividades de Inversión	-11,549,819	955,946
Participaciones y Aportaciones	0	0			
Transferencias, Asignaciones y Subsidios y Otras ayudas	182,638,696	164,272,801			
Otros Origenes de Operación	141,164	85,635			
Aplicación	170,158,021	149,313,825	Flujo de Efectivo de las Actividades de Financiamiento		
Servicios Personales	149,456,682	136,851,449	Origen	5,933,751	0
Materiales y Suministros	6,936,540	6,483,885	Endeudamiento Neto	0	0
Servicios Generales	9,904,162	4,398,919	Interno	0	0
Transferencias Internas y Asignaciones al Sector Público	0	0	Externo	0	0
Transferencias al resto del Sector Público	0	0	Otros Origenes de Financiamiento	5,933,751	0
Subsidios y Subvenciones	0	0	Aplicación	0	48,094,113
Ayudas Sociales	2,669,209	1,401,592	Servicios de la Deuda	0	0
Pensiones y Jubilaciones	0	0	Interno	0	0
Transferencias a Fideicomisos, Mandatos y Contratos Análogos	0	0	Externo	0	0
Transferencias a la Seguridad Social	0	0	Otras Aplicaciones de Financiamiento	0	48,094,113
Donativos	0	0	Flujos netos de Efectivo por Actividades de Financiamiento	5,933,751	-48,094,113
Transferencias al Exterior	0	0			
Participaciones	0	0			
Aportaciones	0	0			
Convenios	0	0			
Otros Aplicaciones de Operación	1,191,428	177,980			
Flujos Netos de Efectivo por Actividades de Operación	23,356,462	26,109,027	Incremento/Disminución Neta en el Efectivo y Equivalentes al Efectivo	17,740,394	-21,029,140
			Efectivo y Equivalentes al Efectivo al inicio del Ejercicio	5,928,512	4,905,893
			Efectivo y Equivalentes al Efectivo al final del Ejercicio	23,083,901	22,331,888

Bajo protesta de decir verdad declaramos que los Estados Financieros y sus Notas son razonablemente correctos y responsabilidad del emisor


MTRO. JOSE MIGUEL SANTOS ZEPEDA
DIRECTOR GENERAL



MTRO. JORGE IVAN ENCISO ROMERO
COORDINADOR ADMINISTRATIVO

Estado de Cambios en la Situación Financiera
Al 30 de Junio de 2017
(Pesos)

Ente Público: Sistema para el Desarrollo Integral de la Familia (DIF Guadalajara)

Concepto	Origen	Aplicación	Concepto	Origen	Aplicación
ACTIVO	1,667,654	13,969,486	PASIVO	5,933,750	0
Activo Circulante	0	4,217,756	Pasivo Circulante	5,933,750	0
Efectivo y Equivalentes	0	752,013	Cuentas por Pagar a Corto Plazo	5,905,502	0
Derechos a Recibir Efectivo o Equivalentes	0	2,097,788	Documentos por Pagar a Corto Plazo	0	0
Derechos a Recibir Bienes o Servicios	0	1,034,688	Porción a Corto Plazo de la Deuda Pública a Largo Plazo	0	0
Inventarios	0	0	Títulos y Valores a Corto Plazo	0	0
Almacenes	0	330,853	Pasivos Diferidos a Corto Plazo	0	0
Estimación por Pérdida o Deterioro de Activos	0	0	Fondos y Bienes de Terceros en Garantía y/o Administración a	0	0
Otros Activos Circulantes	0	2,414	Provisiones a Corto Plazo	0	0
			Otros Pasivos a Corto Plazo	28,248	0
Activo No Circulante	1,667,654	9,751,730	Pasivo No Circulante	0	0
Inversiones Financieras a Largo Plazo	0	0	Cuentas por Pagar a Largo Plazo	0	0
Derechos a Recibir Efectivo o Equivalentes a Largo	0	0	Documentos por Pagar a Largo Plazo	0	0
Bienes Inmuebles, Infraestructura y Construcciones	0	0	Deuda Pública a Largo Plazo	0	0
Bienes Muebles	0	9,751,730	Pasivos Diferidos a Largo Plazo	0	0
Activos Intangibles	0	0	Fondos y Bienes de Terceros en Garantía y/o en Administración	0	0
Depreciación, Deterioro y Amortización Acumulada de	1,667,654	0	Provisiones a Largo Plazo	0	0
Activos Diferidos	0	0			
Estimación por Pérdida o Deterioro de Activos no	0	0			
Otros Activos no Circulantes	0	0			
			HACIENDA PÚBLICA/ PATRIMONIO	9,213,008	2,844,926
			Hacienda Pública/Patrimonio Contribuido	0	0
			Aportaciones	0	0
			Donaciones de Capital	0	0
			Actualización de la Hacienda Pública / Patrimonio	0	0
			Hacienda Pública/Patrimonio Generado	9,213,008	2,844,926
			Resultados del Ejercicio (Ahorro / Desahorro)	0	2,752,565
			Resultados de Ejercicios Anteriores	7,753,870	0
			Revalúos	1,459,138	0
			Reservas	0	0
			Rectificaciones de Resultados de Ejercicios Anteriores	0	92,361
			Exceso o Insuficiencia en la Actualización de la Hacienda	0	0
			Resultado por Posición Monetaria	0	0
			Resultado por Tenencia de Activos no Monetarios	0	0

Bajo protesta de decir verdad declaramos que los Estados Financieros y sus Notas son razonablemente correctos y responsabilidad del emisor


MTRO. JOSE MIGUEL SANTOS ZEPEDA
DIRECTOR GENERAL



MTRO. JORGE IVAN ENCISO ROMERO
COORDINADOR ADMINISTRATIVO

Estado Analítico del Activo
Al 30 de Junio de 2017
(Pesos)

Ente Público: Sistema para el Desarrollo Integral de la Familia del Municipio de Guadalajara (DIF Guadalajara)

CONCEPTO	SALDO INICIAL 1	CARGO DEL PERIODO 2	ABONO DEL PERIODO 3	SALDO FINAL 4 (1+2-3)	VARIACION DEL PERIODO
ACTIVO					
Activo Circulante					
Efectivo y Equivalentes	19,852,898	41,177,259	37,946,256	23,083,901	3,231,003
Derechos a Recibir Efectivo o Equivalentes	3,483,647	34,590,127	32,848,765	5,225,009	1,741,362
Derechos a Recibir Bienes o Servicios	254,642	1,269,639	489,593	1,034,688	780,046
Inventarios	0	0	0	0	0
Almacenes	331,465	270,036	103,540	497,961	166,496
Estimación por Pérdida o Deterioro de Activos	0	0	0	0	0
Otros Activos Circulantes	42,832	2,414	0	45,246	2,414
Total de Activos Circulantes	23,965,484	77,309,475	71,388,154	29,886,805	5,921,321
Activo No Circulante					
Inversiones Financieras a Largo Plazo	0	0	0	0	0
Derechos a Recibir Efectivo o Equivalentes a Largo	0	0	0	0	0
Bienes Inmuebles, Infraestructura y Construcciones	71,660,786	0	0	71,660,786	0
Bienes Muebles	13,166,212	25,896	103,265	13,088,843	-77,369
Activos Intangibles	0	0	0	0	0
Depreciación, Deterioro y Amortización Acumulada	-2,154,827	0	200,615	-2,355,442	-200,615
Activos Diferidos	1,461,900	0	0	1,461,900	0
Estimación por Pérdida o Deterioro de Activos no	0	0	0	0	0
Otros Activos no Circulantes	0	0	0	0	0
Total de Activos No Circulantes	84,134,071	25,896	303,880	83,856,087	-277,984
TOTAL DEL ACTIVO	108,099,555	77,335,371	71,692,034	113,742,892	5,643,337

Bajo protesta de decir verdad declaramos que los Estados Financieros y sus Notas son razonablemente correctos y responsabilidad del emisor


MTRO. JOSÉ MIGUEL SANTOS ZEPEDA
DIRECTOR GENERAL


MTRO. JORGE IVAN ENCISO ROMERO
COORDINADOR ADMINISTRATIVO

Estado Analítico de la Deuda y Otros Pasivos


Al 30 de Junio de 2017


(Pesos)

Sistema para el Desarrollo Integral de la Familia de Municipio de Guadalajara (DIF Guadalajara)

Denominación de las Deudas	Moneda de Contratación	Institución o País Acreedor	Saldo Inicial del Periodo	Saldo Final del Periodo
DEUDA PÚBLICA				
Corto Plazo				
Deuda Interna			0	0
Instituciones de Crédito			0	0
Títulos y Valores			0	0
Arrendamientos Financieros			0	0
Deuda Externa			0	0
Organismos Financieros Internacionales			0	0
Deuda Bilateral			0	0
Títulos y Valores			0	0
Arrendamientos Financieros			0	0
Subtotal a Corto Plazo			0	0
Largo Plazo				
Deuda Interna			0	0
Instituciones de Crédito			0	0
Títulos y Valores			0	0
Arrendamientos Financieros			0	0
Deuda Externa			0	0
Organismos Financieros Internacionales			0	0
Deuda Bilateral			0	0
Títulos y Valores			0	0
Arrendamientos Financieros			0	0
Subtotal a Largo Plazo			0	0
Otros Pasivos			15,822,175	15,586,724
Total Deuda y Otros Pasivos			15,822,175	15,586,724

Bajo protesta de decir verdad declaramos que los Estados Financieros y sus Notas son razonablemente correctos y responsabilidad del emisor


 MTR. JOSE MIGUEL SANTOS ZEPEDA
 DIRECTOR GENERAL


 MTR. JORGE IVAN ENCISO ROMERO
 COORDINADOR ADMINISTRATIVO



**SISTEMA PARA EL DESARROLLO INTEGRAL DE LA
FAMILIA DEL MUNICIPIO DE GUADALAJARA**

**NOTAS A LOS ESTADOS FINANCIEROS
JUNIO 2017**

SISTEMA PARA EL DESARROLLO INTEGRAL DE LA FAMILIA DEL MUNICIPIO DE GUADALAJARA

**a) NOTAS DE DESGLOSE
A LOS ESTADOS FINANCIEROS**

AL 30 DE JUNIO DE 2017

1. NOTAS AL ESTADO DE SITUACION FINANCIERA

1.1 ACTIVO

Activo Circulante

Efectivo y Equivalentes

El efectivo está constituido por moneda de curso legal y se encuentra en su valor nominal proveniente principalmente por depósitos bancarios y por una inversión a la vista. Los rendimientos netos de la cuenta de inversión se reconocen como ingresos al vencimiento.

- Se tienen 25 (veinticinco) fondos revolventes correspondientes a Unidades Responsables que representan un importe de total de \$185,750.00 (Ciento ochenta y cinco mil setecientos cincuenta pesos 00/100 M.N.)

1125-1000-0000	Deudores por Anticipos de Tesorería a CP	\$ 185,750.00
1125-1000-0007	Conservación y Mtto. Inmuebles	\$ 3,000.00
1125-1000-0009	Compras y Almacén	\$ 80,000.00
1125-1000-0010	Coordinación Administrativa	\$ 50,000.00
1125-1000-0011	Coordinación de Vinculación	\$ 10,000.00
1125-1000-0013	Villas Miravalle	\$ 9,000.00
1125-1000-0019	Guarderías	\$ 10,000.00
1125-1000-0027	Laboratorio	\$ 3,000.00
1125-1000-0034	Centro de Desarrollo Infantil No. 1	\$ 650.00
1125-1000-0035	Centro de Desarrollo Infantil No. 2	\$ 650.00
1125-1000-0036	Centro de Desarrollo Infantil No. 3	\$ 650.00
1125-1000-0037	Centro de Desarrollo Infantil No. 4	\$ 650.00
1125-1000-0038	Centro de Desarrollo Infantil No. 5	\$ 650.00
1125-1000-0039	Centro de Desarrollo Infantil No. 6	\$ 650.00
1125-1000-0040	Centro de Desarrollo Infantil No. 7	\$ 650.00
1125-1000-0041	Centro de Desarrollo Infantil No. 8	\$ 650.00
1125-1000-0042	Centro de Desarrollo Infantil No. 9	\$ 650.00

1125-1000-0043	Centro de Desarrollo Infantil No. 10	\$	650.00
1125-1000-0044	Centro de Desarrollo Infantil No. 11	\$	650.00
1125-1000-0045	Centro de Desarrollo Infantil No. 12	\$	650.00
1125-1000-0046	Centro de Desarrollo Infantil No. 13	\$	650.00
1125-1000-0047	Centro de Desarrollo Infantil No. 14	\$	650.00
1125-1000-0048	Clinica Dental	\$	5,000.00
1125-1000-0049	Fortalecimiento de la Familia	\$	2,000.00
1125-1000-0053	Casa de Medio Camino	\$	4,000.00
1125-1000-0055	Centro de Desarrollo Comunitario No. 26	\$	650.00

- Al cierre semestral del 30 de Junio de 2017, se refleja un importe de \$23'073,473.00 (Veintitrés millones setenta y tres mil cuatrocientos setenta y tres pesos 00/100 M.N.) integrado por 12 (doce) cuentas productivas en tres instituciones bancarias y 01 (una) cuenta de inversión con recurso a la vista, conforme el siguiente detalle:

SISTEMA PARA EL DESARROLLO INTEGRAL DE LA FAMILIA DEL MUNICIPIO DE GUADALAJARA
RELACIÓN DE CUENTAS BANCARIAS PRODUCTIVAS ESPECÍFICAS E INVERSIÓN
DEL 01 DE ENERO AL 30 DE JUNIO DE 2017

INSTITUCION DE CREDITO	CUENTA	CLABE INTERBANCARIA	TIPO DE CUENTA
BANCO MERCANTIL DEL NORTE SA	411923026	072320004119230268	CUENTA PRODUCTIVA, M.N.
BANCO MERCANTIL DEL NORTE SA	411923017	072320004119230174	CUENTA PRODUCTIVA, M.N.
BANCO MERCANTIL DEL NORTE SA	411923035	072320004119230352	CUENTA PRODUCTIVA, M.N.
BANCO MERCANTIL DEL NORTE SA	44780 6007	072320004478060072	CUENTA PRODUCTIVA, M.N.
BANCO MERCANTIL DEL NORTE SA	0460129170	072320004601291702	CUENTA PRODUCTIVA, M.N.
BANCO MERCANTIL DEL NORTE SA	0470913882	072320004709138822	CUENTA PRODUCTIVA, M.N.
BANCO MERCANTIL DEL NORTE SA	00485209628	072320004852096280	CUENTA PRODUCTIVA, M.N.
BANCO NACIONAL DE MEXICO SA	2745497929	002320027454979299	CUENTA PRODUCTIVA, M.N.
BANCO NACIONAL DE MEXICO SA	2745549090	002320027455490900	CUENTA PRODUCTIVA, M.N.
BANCO NACIONAL DE MEXICO SA	274 5498100	002320027454981009	CUENTA PRODUCTIVA, M.N.
BANCO NACIONAL DE MEXICO SA	70064617735	002320700646177359	CUENTA PRODUCTIVA, M.N.
BANSI SA	00097198454	060320000971984548	CUENTA PRODUCTIVA, M.N.
GRUPO BURSÁTIL MEXICANO	189874	601180100001898744	CUENTA DE INVERSIÓN A LA VISTA, M.N.

Otros Efectivos y Equivalentes

- Se compone por un importe de \$5,940.00 (Cinco mil novecientos cuarenta pesos 00/100 M.N.) que lo conforman prestaciones de despensas navideñas y vales de puntualidad, mismos que se encuentran en proceso de depuración a través de Patronato.

Derechos a recibir Efectivo y Equivalentes

- Al cierre del periodo se cuenta con un importe de \$5'225,009.00 (Cinco millones doscientos veinticinco mil nueve pesos 00/100 M.N.) que lo conforman deudores diversos en proceso de cobro, cuentas por cobrar por venta de bienes y servicios a Centros de Desarrollo Infantil, cuenta por cobrar por aportaciones del Ayuntamiento del Municipio de Guadalajara conforme calendarización, ventas de bazar, asignaciones de fondos revolventes, así como Crédito al Salario que en su momento no fue acreditado, del cual se cuenta con procedimiento administrativo.

Derechos a recibir Bienes o Servicios

- Se registra un importe de \$1'034,688.00 (Un millón treinta y cuatro mil seiscientos ochenta y ocho pesos 00/100 M.N.) que lo conforman anticipo a proveedores por bienes o servicios, por otorgar anticipos conforme contratos derivados de procesos de adquisición y de aquellos servicios que de manera mensual se tiene programado su pago antes de recibir la facturación del servicio y de contrario, los centros de atención serían sujetos a algún tipo de suspensión de bien o servicio.

Almacén

- Se compone por un importe de \$497,961.00 (Cuatrocientos noventa y siete mil novecientos sesenta y un pesos 00/100 M.N.) conformado por entradas y salidas de alimentos, consumibles y material diverso que durante el primer semestre 2017 se utilizaba para cumplir con el desempeño de actividades.

Valores en Garantía

- Al 30 de Junio de 2017 se muestra un importe de \$45,246.00 (Cuarenta y cinco mil doscientos cuarenta y seis pesos 00/100 M.N.) correspondiente a depósitos en garantía por arrendamiento, servicio de gas y energía eléctrica.

Activo no Circulante

Bienes Inmuebles, Infraestructura y Construcciones en Proceso:

- Se tiene registrado un importe de \$ 71'660,786.00 (Setenta y un millones seiscientos sesenta mil setecientos ochenta y seis pesos 00/100 M.N.) mismo que equivale a dos donaciones que nos hizo el Municipio de Guadalajara, se procedió al registro a valor catastral en lo que se revalúan los terrenos donados.
- Bienes Muebles: Al cierre del primer semestre, con un importe de \$ 13'088,843.00 (Trece millones ochenta y ocho mil ochocientos cuarenta y tres pesos 00/100 M.N.) dichos activos se registran a su costo histórico de adquisición. Se determinará la revaluación de los activos no circulantes de acuerdo a las Reglas Específicas de Valoración del Patrimonio emitidas por el CONAC.

1240-0000-0000	Bienes Muebles	13'088,843
1241-0000-0000	Mobiliario y Equipo de Administración	5'868.131
1242-0000-0000	Mobiliario y Equipo Educativo y Recreativo	1'681,829
1243-0000-0000	Equipo e Instrumental Médico y de Laboratorio	890,151
1244-0000-0000	Equipo de Transporte	3'466,020
1246-0000-0000	Maquinaria Otros equipos y Herramienta	1'182,712

Depreciaciones, Deterioro y Amortización Acumulada

- Es de informar que al cierre del periodo del primer semestre, se llevó a cabo la depreciación acumulada de bienes por un importe de \$2'355,442.00 (Dos millones trescientos cincuenta y cinco mil cuatrocientos cuarenta y dos pesos 00/100 M.N.) de acuerdo a los porcentajes establecidos y a las reglas emitidas por el CONAC.

Activos Diferidos

- Se encuentra registrado un importe de \$1'461,900.00 (Un millón cuatrocientos sesenta y un mil novecientos pesos 00/100 M.N.), como contingencia laboral, debiendo afectar cuenta de pasivo y no de activo. Se encuentra en proceso administrativo la depuración correspondiente para posteriormente registrar la reclasificación de dicho importe, a través de autorización por Patronato.

1.2 PASIVO

Cuentas por pagar a corto plazo

- Son los compromisos adquiridos con los proveedores y por las obligaciones a cargo del Sistema DIF del Municipio de Guadalajara, con motivo de las adquisiciones de materiales e insumos así como la prestación de servicios, atendiendo en su caso los compromisos de pago establecidos en los contratos de prestación de servicios; así como las obligaciones que conforman por los importes retenidos al personal de base y confianza por las remuneraciones por un trabajo personal subordinado, previsto en el Título IV, Capítulo I, artículo 94, fracción I, de la Ley del Impuesto Sobre la Renta, así como los importes retenidos a personas físicas por la prestación de servicios profesionales independientes e importes retenidos a personas físicas por arrendamiento y a cuotas de seguridad social, aportaciones al Instituto de Pensiones del Estado.
- El rubro de Cuentas por Pagar a Corto Plazo es integrado por obligaciones de pago a corto plazo derivadas de operaciones presupuestarias devengadas, pendientes de pagar.

2110-0000-0000	Cuentas por Pagar a Corto Plazo	15'508,513
2111-0000-0000	Servicios Personales por Pagar a Corto Plazo	648,459
2112-0000-0000	Proveedores por Pagar a Corto Plazo	1'382,205
2115-0000-0000	Transferencias Otorgadas por Pagar a CP	5'435,961
2117-0000-0000	Retenciones y Contribuciones por Pagar a CP	7'952,435
2118-0000-0000	Devoluciones de la Ley de Ingresos por pagar a CP	88,950
2119-0000-0000	Otras Cuentas por Pagar a CP	503

- Se tiene registrado un monto de \$5'435,961.00 (Cinco millones cuatrocientos treinta y cinco mil novecientos sesenta y un pesos 00/100 M.N.), mismo que atiende a los registros realizados por la administración anterior y que se presume que corresponden a las aportaciones que realizó el Municipio de Guadalajara durante el ejercicio 2014.
- La cuenta de Retenciones y Contribuciones por pagar a corto plazo, muestra un saldo global de \$7'952,435.00 (Siete mil novecientos cincuenta y dos mil cuatrocientos treinta y cinco pesos 00/100 M.N.) del cual, los importes más significativos corresponden al impuesto sobre la renta retenido a empleados y a enterar en enero 2017 por un importe de \$2'332,850.00 (Dos millones trescientos treinta y dos mil ochocientos cincuenta pesos 00/100 M.N., cuotas retenidas a empleados y aportaciones patronales ante el Instituto de Pensiones del Estado por un importe de \$4'891,552 (Cuatro millones ochocientos noventa y un mil quinientos cincuenta y dos pesos 00/100 M.N.), así como cuotas sindicales retenidas a empleados y por pagar por la cantidad de \$724,995.00 (Setecientos veinticuatro mil novecientos noventa y cinco pesos 00/100 M.N.)
- Se registra el monto de \$88,950.00 (Ochenta y ocho mil novecientos cincuenta pesos 00/100 M.N.) dentro de Cuentas por Pagar a corto Plazo (Devoluciones de la Ley de Ingresos por pagar a corto plazo) en virtud que dicho monto corresponde a cuotas de recuperación que aportan los beneficiarios de Comedores Comunitarios y que por Reglas de Operación cada Comité Social debe directamente administrar y ejercer el recurso recaudado. Asimismo se debe reintegrar lo correspondiente al ingreso recaudado del ejercicio 2015, mismo que corresponde a \$126,193.00 (Ciento veintiséis mil ciento noventa y tres pesos 00/100 M.N.) con afectación a Resultado de ejercicios anteriores.
- Se tiene un saldo de \$78,211.00 (Setenta y ocho mil doscientos once pesos 00/100 M.N.) en Otros Pasivos a corto Plazo correspondiendo a Ingresos por Clasificar. Dicha cuenta se encuentra en proceso de depuración, toda vez que presenta saldo de arrastre no registrado dentro de otros ingresos, y que se encuentra en procedimiento administrativo. Una vez concluido, se realizará la reclasificación contando en su momento con validación de Patronato.

2. NOTAS AL ESTADO DE ACTIVIDADES

2.1 Ingresos de Gestión

Se informa el monto de los ingresos por ventas de bienes y servicios, participaciones y aportaciones, transferencias, asignaciones, subsidios y otras ayudas, así como donativos.

INGRESOS Y OTROS BENEFICIOS	193,514,482.59
Ingresos de la Gestión	10,734,623.03
Ingresos por Venta de Bienes y Servicios	10,734,623.03
Cuotas de Recuperación CDI	4,062,190.90
Cuotas de Recuperación CDC	2,818,872.00
Cuotas de Recuperación Centros Especiales	175,437.10
Desayunos Escolares fríos	191,048.00
Desayunos Escolares ración caliente	108,090.00
Despensas PAAD	117,160.00
Cuotas de Recuperación Asistencia Médica	2,176,206.52
Módulo de copiado	140,944.80
Eventos	175,872.50
Cuotas de Recuperación Finanzas	607,998.21
PROALIMNE	14,896.00
Ventas de bazar	145,907.00
Participaciones, Aportaciones, Transferencias, Asignaciones, Subsidios y Otras Ayudas	182,638,695.63
Transferencias, Asignaciones, Subsidios y Otras ayudas	182,638,695.63
Subsidio Autorizado	176,754,614.86
Subsidio Extraordinario	3,200,000.00
Apoyo DIF Estatal	1,267,913.60
Donativos en Efectivo	1,054,265.50
Donativos en Especie	361,901.67
Otros Ingresos y Beneficios	141,163.93
Rendimientos financieros	86,603.93
Otros ingresos del Sistema	54,560.00

2.2 Gastos y otras pérdidas

Se informa las cuentas de gastos de funcionamiento, transferencias, subsidios y otras ayudas, participaciones y aportaciones, otros gastos y pérdidas extraordinarias, mismas que se detallan a continuación:

GASTOS DE FUNCIONAMIENTO:

Servicios Personales	149,456,682	87.83%
Materiales y Suministros	6,936,540	4.08%
Servicios Generales	9,904,162	5.82%

TRANSFERENCIAS, ASIGNACIONES, SUBSIDIOS Y OTRAS AYUDAS

Ayudas Sociales	2,669,209	1.57%
-----------------	-----------	-------

OTROS GASTOS Y PERDIDAS EXTRAORDINARIAS

Estimaciones, Depreciaciones, Deterioros, obsolescencias y amortizaciones	1,191,428	0.70%
---	-----------	-------

TOTAL GASTOS Y OTRAS PERDIDAS **170,158,021**

Se observa que se destinó en el primer semestre 2017, el 87.83% del presupuesto devengado, a las partidas correspondientes a remuneraciones a personal de carácter permanente y transitorio, así como remuneraciones adicionales, aportaciones de seguridad social, aportación al Instituto de Pensiones del Estado, aportaciones al SEDAR.

Se anexa detalle de las partidas que exceden del 10% del total de los gastos, por el periodo de enero a junio 2017.

Sueldo Base al Personal Permanente	101,222,702.73	59.49%
Aportaciones de Fondo de Vivienda	18,482,890.09	10.86%

3. NOTAS AL ESTADO DE VARIACION EN LA HACIENDA PÚBLICA

Este rubro muestra el resultado de las fluctuaciones sobre el monto y procedencia de los recursos que modifican al patrimonio generado, la acumulación de resultados de la gestión de ejercicios anteriores y los resultados del ejercicio en operación y los eventos modificados identificables y cuantificables que la afectan.

	Variación	Saldo al 30 junio 2017
3232 Revalúo de Bienes Muebles	103,265.00	1,459,138.00
3252 Cambios por errores contables	92,361.00	10,726.00
Resultado del Ejercicio (Ahorro/Desahorro)		23,356,462.00

Dichas variaciones atiendan a una baja de equipo terrestre camioneta Mitsubishi, así como correcciones por omisiones y/o reclasificaciones contables.

4. NOTAS AL ESTADO DE FLUJO DE EFECTIVO

➤ Efectivo y Equivalentes

4.1 Análisis de los saldos inicial y final que se muestran en el Estado de Flujo de Efectivo, al 30 de junio 2017 en la cuenta contable de efectivo y equivalentes. Por ello, se detalla conforme lo siguiente:

	2017		2016	
	Saldo Inicial	Saldo Final	Saldo Inicial	Saldo Final
Efectivo y Equivalentes	5,928,511.81	23,083,900.98	4,905,893.43	22,331,888.02
Efectivo	33,492.50	4,537.68	47,508.36	66,374.16
Bancos/Tesorería	5,540,406.13	19,047,633.75	4,852,445.07	12,633,253.04
Inversiones Temporales (Hasta 3 meses)	348,673.18	4,025,789.55	0.00	9,626,320.82
Otros Efectivos y Equivalentes	5,940.00	5,940.00	5,940.00	5,940.00

4.2 En el periodo presentado por la entidad se han registrado operaciones financieras con base acumulativa, relativas a los bienes muebles e inmuebles y así mismo se registraron los Bienes Muebles e Inmuebles adquiridos en ejercicios anteriores como parte del Activo.

5. CONCILIACIÓN ENTRE LOS INGRESOS PRESUPUESTARIOS Y CONTABLES, ASÍ COMO ENTRE LOS EGRESOS PRESUPUESTARIOS Y LOS GASTOS CONTABLES

5.1 Conciliación entre los ingresos presupuestarios y contables

Sistema DIF Guadalajara		
Conciliación entre los Ingresos Presupuestarios y Contables		
Correspondiente del 01 al 30 de Junio del 2017		
1. Ingresos Presupuestarios		193,514,482.00
2. Mas ingresos contables no presupuestarios		0.00
Incremento por variación de inventarios		

Disminución del exceso de estimaciones por pérdida o deterioro u obsolescencia	
Disminución del exceso de provisiones	
Otros ingresos y beneficios varios	
Otros Ingresos contables no presupuestarios	

3. Menos ingresos presupuestarios no contables		0.00
Productos de capital		
Aprovechamiento capital		
Ingresos derivados de financiamientos		
Otros ingresos presupuestarios no contables		

4. Ingresos Contables (4 = 1 + 2 - 3)		193,514,482.00
--	--	-----------------------

5.2 Conciliación entre los egresos presupuestarios y gastos contables

Sistema DIF Guadalajara		
Conciliación entre los Egresos Presupuestarios y los Gastos Contables		
Correspondiente del 01 al 30 de Junio del 2017		
1. Total de egresos (presupuestarios)		169,674,508.44

2. Menos egresos presupuestarios no contables		1,179,977.00
Mobiliario y equipo de administración	267,736.27	
Mobiliario y equipo educacional y recreativo	120,079.10	
Equipo e instrumental médico y de laboratorio	10,317.27	
Vehículos y equipo de transporte	0.00	
Equipo de defensa y seguridad	0.00	
Maquinaria, otros equipos y herramientas	72,257.60	
Activos biológicos	0.00	
Bienes inmuebles	0.00	
Activos intangibles	0.00	
Obra pública en bienes propios	0.00	
Acciones y participaciones de capital	0.00	
Compra de títulos y valores	0.00	

Inversiones en fideicomisos, mandatos y otros análogos	0.00	
Provisiones para contingencias y otras erogaciones especiales	0.00	
Amortización de la deuda pública	0.00	
Adeudos de ejercicios fiscales anteriores (ADEFAS)	99,122.62	
Otros Egresos Presupuestales No Contables	610,464.14	

3. Más gastos contables no presupuestales		1,663,489.23
Estimaciones, depreciaciones, deterioros, obsolescencia y amortizaciones	1,191,427.71	
Provisiones	0.00	
Disminución de inventarios	0.00	
Aumento por insuficiencia de estimaciones por pérdida o deterioro u obsolescencia	0.00	
Aumento por insuficiencia de provisiones	0.00	
Otros Gastos	0.00	
Otros Gastos Contables No Presupuestales	472,061.52	

4. Total de Gasto Contable (4 = 1 - 2 + 3)		170,158,020.67
---	--	-----------------------

SISTEMA PARA EL DESARROLLO INTEGRAL DE LA FAMILIA DEL MUNICIPIO DE GUADALAJARA

**b) NOTAS DE MEMORIA
(CUENTAS DE ORDEN)**

AL 30 DE JUNIO DE 2017

Cuentas de Orden Contables:

Las cuentas de orden contables se utilizan para registrar movimientos que no afectan ni modifican el Estado de Situación Financiera del Organismo.

Se anexa relación de Comodatos. **(Anexo 1)**

Cuentas de Orden Presupuestarias:

En atención a las disposiciones establecidas en la Ley General Contabilidad Gubernamental y al marco normativo establecido por el Consejo de Nacional de Armonización Contable, el estado de Situación Financiera, utilizó las Cuentas Presupuestales del Ingreso y del Egreso, las cuales se enlistan en el siguiente cuadro:

Cuenta	PRESUPUESTO DE INGRESOS	SALDO DEUDOR	SALDO ACREEDOR
8110-0000-0000	LEY DE INGRESOS ESTIMADA	445'784,990	
8120-0000-0000	LEY DE INGRESOS POR EJECUTAR		268'213,199
8130-0000-0000	MODIFICACION A LA LEY DE INGRESOS ESTIMADA		(15'942,692)
8140-0000-0000	LEY DE INGRESOS DEVENGADA		2'058,739
8150-0000-0000	LEY DE INGRESOS RECAUDADA		191'455,744

Cuenta	PRESUPUESTO DE EGRESOS	SALDO DEUDOR	SALDO ACREEDOR
8210-0000-0000	PRESUPUESTO DE EGRESOS APROBADO		445'784,990
8220-0000-0000	PRESUPUESTO DE EGRESOS POR EJERCER	79'643,274	
8230-0000-0000	MODIFICACION AL PRESUPUESTO DE EGRESOS	(15'942,692)	
8240-0000-0000	PRESUPUESTO DE EGRESOS COMPROMETIDO	212'411,399	
8250-0000-0000	PRESUPUESTO DE EGRESOS DEVENGADO	0	
8260-0000-0000	PRESUPUESTO DE EGRESOS EJERCIDO	(5'175,860)	
8270-0000-0000	PRESUPUESTO DE EGRESOS PAGADO	174'848,869	

SISTEMA PARA EL DESARROLLO INTEGRAL DE LA FAMILIA DEL MUNICIPIO DE GUADALAJARA

c) NOTAS DE GESTION ADMINISTRATIVA A LOS ESTADOS FINANCIEROS

AL 30 DE JUNIO 2017

INTRODUCCIÓN

Los Estados Financieros del ente público, proveen de información financiera a los principales usuarios de la misma, al Congreso y a los ciudadanos.

El objetivo del presente documento es la revelación del contexto y de los aspectos económicos-financieros más relevantes que influyeron en las decisiones del período, y que deberán ser considerados en la elaboración de los estados financieros para la mayor comprensión de los mismos y sus particularidades.

De esta manera, se informa y explica la respuesta del gobierno a las condiciones relacionadas con la información financiera de cada período de gestión; además, de exponer aquellas políticas que podrían afectar la toma de decisiones en períodos posteriores.

PANORAMA ECONÓMICO Y FINANCIERO

La administración en gestión, cuenta con un presupuesto basado en resultados y que los aumentos o disminuciones en los presupuestos, dependen de la economía nacional, estatal y municipal. El manejo de los mismos, se han apegado a los principios de racionalidad, proporcionalidad y disciplina presupuestal propiciando en todo momento la austeridad presupuestal, tanto en gasto corriente como gasto de capital y referente a programas sociales a efecto de que los recursos asignados se apliquen a las acciones orientadas a la Asistencia Social en el Municipio de Guadalajara.

En el marco del escenario nacional, el Sistema DIF Guadalajara, ha planteado el manejo de las finanzas públicas, manteniendo las bases para la formación del presupuesto público para el ejercicio 2017, bajo los siguientes enfoques:

- Enfoque social del presupuesto.
- Enfoque orientado a resultados.

AUTORIZACIÓN E HISTORIA

Es un Organismo Público Descentralizado de la Administración Pública Municipal, con personalidad jurídica y patrimonio propio, encargado de coordinar las acciones orientadas a la Asistencia Social en el Municipio de Guadalajara, Jalisco, según Reglamento del Organismo Público Descentralizado de la Administración Pública Municipal de Guadalajara denominado Sistema para el Desarrollo Integral de la Familia del Municipio de Guadalajara.

Su creación se acredita con el acuerdo de Ayuntamiento de fecha 29 de marzo de 1985, en Sesión de Ayuntamiento y es publicado mediante decreto número 12027 publicado en el Periódico Oficial del Gobierno del Estado de Jalisco, el 13 de abril de 1985; abrogando el decreto de creación mediante diverso 21819, aprobado en sesión del 31 de enero del 2007 y publicado el 20 de

febrero del 2007, por lo que en uso de las facultades, el Ayuntamiento en Pleno y constituido como máximo Órgano de Gobierno tuvo a bien aprobar y reconocer la existencia del Organismo Público Descentralizado de la Administración Pública Municipal de Guadalajara, con personalidad jurídica y patrimonio propio, mediante Ordenamiento Municipal en Sesión Ordinaria del 17 de Mayo de 2007.

ORGANIZACIÓN Y OBJETO SOCIAL

El Organismo Público Descentralizado del Municipio de Guadalajara con personalidad jurídica y patrimonio propio y está legalmente representado por el Mtro. José Miguel Santos Zepeda, quien acredita su personalidad en términos del nombramiento expedido con fecha 01 de octubre de 2015, mismo que se ratifica mediante acta de la Primera Sesión Extraordinaria del Patronato relativa a la Administración 2015-2018 de el "Sistema DIF Guadalajara" correspondiente al año 2015, de misma fecha, en la que se le otorgó el nombramiento de Director General con las facultades que le confiere el artículo 31 del Reglamento Interno del propio Sistema.

Así mismo, el día 17 de noviembre del 2015 se publicó en la Gaceta Municipal, el Reglamento Interno del Sistema para el Desarrollo Integral de la Familia del Municipio de Guadalajara, el cual tiene por objeto reglamentar la estructura y funcionamiento de la entidad, mediante la creación de coordinaciones, departamentos, jefaturas, áreas y programas de atención a la comunidad, así como la determinación de sus estructuras y atribuciones. El DIF Guadalajara cuenta de manera enunciativa, mas no limitativa, con las entidades administrativas y técnicas que son necesarias, organizadas en las diversas zonas del municipio, para llevar a cabo los programas y servicios en toda la municipalidad y se integra para ello con:

- I. Presidencia;
- II. Dirección General;
- III. Coordinación Administrativa;
- IV. Coordinación de Servicios;
- V. Coordinación de Programas; y
- VI. Coordinación de Vinculación.

Los objetivos del Sistema DIF Guadalajara son:

- I. Asegurar la atención permanente a la población marginada, brindando servicios integrales de asistencia social, enmarcados dentro de los programas básicos del Sistema para el Desarrollo Integral de la Familia del Estado de Jalisco, conforme a las normas establecidas a nivel nacional y estatal;
- II. Promover en el Municipio de Guadalajara los mínimos de bienestar social y el desarrollo de la comunidad, para crear mejores condiciones de vida de los habitantes del municipio;
- III. Proporcionar la asistencia social, en beneficio de menores en estado de abandono, de adultos mayores y de las personas con discapacidad;
- IV. Prestar en forma organizada y permanente servicios de asistencia jurídica y de orientación social a los menores, adultos mayores, personas con discapacidad, y a las familias sin recursos, para la atención de los asuntos compatibles con los objetivos del Sistema DIF Guadalajara;
- V. El Sistema DIF Guadalajara podrá celebrar acuerdos o convenios de coordinación y colaboración con los sistemas nacional, estatal y con otras instituciones para el mejor

- cumplimiento de su objetivo, así como la creación de órganos para este fin;
- VI. El Sistema DIF Guadalajara, a solicitud del Ayuntamiento de Guadalajara, podrá dar su opinión sobre el otorgamiento de subsidios y/o apoyos sociales a instituciones públicas y privadas, que tengan dentro de sus objetivos, la asistencia social;
 - VII. Coordinar todas las tareas que en materia de asistencia social realicen otras instituciones del municipio;
 - VIII. Las relaciones laborales entre el Sistema DIF Guadalajara y sus trabajadores se normarán por la Ley Federal del Trabajo, el Contrato Colectivo de Trabajo vigente, y el Reglamento Interno;
 - IX. Procurar la coordinación de los objetivos y programas del Sistema DIF Guadalajara con los que lleve a cabo el Sistema para el Desarrollo Integral de la Familia del Estado de Jalisco, a través de acuerdos, convenios o cualquier figura jurídica;
 - X. Son trabajadores de confianza del Sistema DIF Guadalajara, el Director General, los que realicen las labores de inspección, vigilancia y fiscalización, trabajos personales y en general aquellos que desarrollen puestos de coordinadores, titular de departamento, jefes, encargado de área, de proyectos especiales y demás contenidas en las leyes aplicables;
 - XI. Procurar la relación de los diferentes Sistemas DIF en el Área Metropolitana de Guadalajara;
 - XII. El Sistema DIF Guadalajara coordinará sus acciones con las directrices que establezca el Ayuntamiento del Municipio de Guadalajara, así como el Sistema Estatal y Nacional para el Desarrollo Integral de la Familia, o bien; quien funja como cabeza de sector; y
 - XIII. Los demás que le encomienden el Ayuntamiento, los dispositivos legales y reglamentos aplicables.

El patrimonio del Sistema DIF Guadalajara se integra por:

- I. Los derechos y bienes muebles e inmuebles que actualmente posee;
- II. Los bienes muebles e inmuebles que los gobiernos federal, estatal y municipal le destinen;
- III. Los subsidios, subvenciones, aportaciones y demás ingresos provenientes de los gobiernos federal, estatal y municipal para el cumplimiento de sus objetivos;
- IV. Las aportaciones, donaciones, legados y demás liberalidades que reciba de instituciones públicas o personas físicas o jurídicas;
- V. Los rendimientos y las recuperaciones que obtenga de la inversión de los recursos a que se refieren los puntos anteriores, así como los bienes o recursos que por cualquier otro título adquiera;
- VI. Las concesiones, permisos, licencias y autorizaciones que se le otorguen, en los términos de la ley que regula la administración pública municipal;
- VII. Todos los derechos y obligaciones del Sistema DIF Guadalajara que entrañen utilidad económica y sean susceptibles de estimación pecuniaria; y
- VIII. En general los demás bienes, derechos e ingresos que obtengan por cualquier título.

El patrimonio única y exclusivamente se destina a fines y objetivos del Sistema DIF Guadalajara y en los establecidos en acuerdos, convenios o cualquier figura jurídica encaminada al cumplimiento de sus fines.

El Sistema DIF Guadalajara, tiene como **principal actividad**, brindar asistencia social a los diversos

sectores que coadyuve a mejorar las condiciones de vida de los grupos de población más vulnerables, así como contribuir en el desarrollo y autosuficiencia de las personas que necesiten ayuda. El propio Sistema DIF ofrece servicios de orientación y trabajo social para la niñez, la juventud y edad adulta con un enfoque de respeto a los derechos humanos y con la perspectiva de que la intervención propia del DIF, reconstruya los esquemas de apoyo gubernamental, bajo el enfoque de proveer de herramientas y apoyos sociales a la gente necesitada para su autosuficiencia y autogestión.

El ejercicio fiscal del ente público comprende el periodo del 01 de enero al 31 de diciembre del 2017, y las presentes notas a los estados financieros, corresponden al primer semestre.

El régimen jurídico fiscal aplicable al ente público es el correspondiente al Régimen de las Personas Morales con Fines No Lucrativos, el cual tiene las siguientes actividades económicas:

1. Servicios de orientación y trabajo social para la niñez y la juventud prestados por el sector público.
2. Otros servicios de orientación y trabajo social prestados por el sector público.
3. Centros del sector público dedicados a la atención y cuidado diurno de ancianos y discapacitados.
4. Servicios comunitarios de alimentación, vestido o vivienda, prestados por el sector público.

Así mismo el Sistema DIF Guadalajara, tiene las siguientes obligaciones fiscales:

- Presentar la declaración y pago provisional mensual de retenciones del Impuesto Sobre la Renta por sueldos y salarios.
- Presentar la declaración anual de Impuestos Sobre la Renta donde informen sobre los pagos y retenciones de servicios profesionales (personas morales).
- Presentar la declaración anual donde se informe sobre las retenciones de los trabajadores que recibieron sueldos y salarios y trabajadores asimilados a salarios.
- Presentar la declaración y pago provisional mensual de retenciones de Impuesto Sobre la Renta por las retenciones realizadas por servicios profesionales.
- Presentar la declaración y pago provisional mensual de Impuestos Sobre la Renta por las retenciones realizadas a los trabajadores asimilados a salarios.
- Presentar la declaración informativa anual de Subsidio para el empleo.

BASE DE PREPARACIÓN DE LOS ESTADOS FINANCIEROS

El Organismo prepara y elabora sus estados financieros y presupuestarios expresados en moneda nacional y de conformidad con las disposiciones de la Ley General de Contabilidad Gubernamental y sus reformas vigentes, así como los documentos complementarios emitidos por el Consejo Nacional de Armonización Contable (CONAC) y que resultan aplicables a la fecha de dichos estados.

Los registros se efectúan considerando la base acumulativa para la integración de la información presupuestaria y contable. La contabilización de las transacciones del gasto se hace conforme a la fecha de su realización independientemente de la de su pago.

Los gastos son reconocidos y registrados como tales en el momento en que son devengados y los ingresos cuando son cobrados. Los gastos se consideran devengados en el momento en que se formaliza la operación, independientemente de la forma o documentación que ampara este hecho.

El sistema facilita el reconocimiento de las operaciones de ingresos, gasto, activo, pasivo y patrimoniales.

- a) El registro de las transacciones del Sistema DIF del Municipio de Guadalajara, se realiza en base al gasto e ingreso devengado en el sistema Contpaq.
- b) Los bienes inmuebles: terrenos y edificios, se registran a su costo de adquisición o de construcción, y en el caso de donaciones sin que medie documento que exprese su valor se considera el valor catastral.
- c) Activo fijo: Las adquisiciones se registran en el activo no circulante a su costo original de inversión incluyendo el monto del impuesto al valor agregado, y los gastos de mantenimiento y reparación de éstos se aplican a resultados conforme se incurren. En el caso de bienes donados, se registra el valor que dictamine el Órgano Interno Encargado de Asignar Valor.

El Marco Conceptual de la contabilidad y los Postulados Básicos adoptados por el Organismo, corresponden a los establecidos por la Ley General de Contabilidad y diversos acuerdos del CONAC, siendo dichos postulados, los que se definen a continuación:

1) SUSTANCIA ECONÓMICA

Es el reconocimiento contable de las transacciones, transformaciones internas y otros eventos, que afectan económicamente al ente público y delimitan la operación del Sistema de Contabilidad Gubernamental (SCG).

2) ENTES PÚBLICOS

Los poderes Ejecutivo, Legislativo y Judicial de la Federación y de las entidades federativas; los entes autónomos de la Federación y de las entidades federativas; los ayuntamientos de los municipios; los órganos político-administrativos de las demarcaciones territoriales del Distrito Federal; y las entidades de la administración pública paraestatal, ya sean federales, estatales o municipales.

3) EXISTENCIA PERMANENTE

La actividad del ente público se establece por tiempo indefinido, salvo disposición legal en la que se especifique lo contrario.

4) REVELACIÓN SUFICIENTE

Los estados y la información financiera deben mostrar amplia y claramente la situación financiera y los resultados del ente público.

5) IMPORTANCIA RELATIVA

La información debe mostrar los aspectos importantes de la entidad que fueron reconocidos contablemente.

6) REGISTRO E INTEGRACIÓN PRESUPUESTARIA

La información presupuestaria de los entes públicos se integra en la contabilidad en los mismos términos que se presentan en la ley de Ingresos y en el Decreto del Presupuesto Egresos, de acuerdo a la naturaleza económica que le corresponda.

El registro presupuestario del ingreso y del egreso en los entes públicos se debe reflejar en

la contabilidad, considerando sus efectos patrimoniales y su vinculación con las etapas presupuestarias correspondientes.

7) CONSOLIDACIÓN DE LA INFORMACION FINANCIERA

El registro presupuestario del ingreso y del egreso en los entes públicos se debe reflejar en la contabilidad, considerando sus efectos patrimoniales y su vinculación con las etapas presupuestarias correspondientes.

8) DEVENGO CONTABLE

Los registros contables de los entes públicos se llevarán con base acumulativa. El ingreso devengado, es el momento contable que se realiza cuando existe jurídicamente el derecho de cobro de impuestos, derechos, productos, aprovechamientos y otros ingresos por parte de los entes públicos. El gasto devengado, es el momento contable que refleja el reconocimiento de una obligación de pago a favor de terceros por la recepción de conformidad de bienes, servicios y obra pública contratados; así como de las obligaciones que derivan de tratados, leyes, decretos, resoluciones y sentencias definitivas.

9) VALUACIÓN

Todos los eventos que afecten económicamente al ente público deben ser cuantificados en términos monetarios y se registrarán al costo histórico o al valor económico más objetivo registrándose en moneda nacional.

10) DUALIDAD ECONÓMICA

El ente público debe reconocer en la contabilidad, la representación de las transacciones y algún otro evento que afecte su situación financiera, su composición por los recursos asignados para el logro de sus fines y por sus fuentes, conforme a los derechos y obligaciones.

11) CONSISTENCIA

Ante la existencia de operaciones similares en un ente público, debe corresponder un mismo tratamiento contable, el cual debe permanecer a través del tiempo, en tanto no cambie la esencia económica de las operaciones.

De conformidad con el Marco Conceptual de la contabilidad, la supletoriedad en su aplicación y de la normatividad que de éste se derive, será:

- a) La Normatividad emitida por las unidades administrativas o instancias competentes en materia de Contabilidad Gubernamental;
- b) Las Normas Internacionales de Contabilidad para el Sector Público (NICSP) emitidas por la Junta de Normas Internacionales de Contabilidad del Sector Público (International Public Sector Accounting Standards Board, International Federation Accounting Committee);
- c) Las Normas de Información Financiera del Consejo Mexicano para la Investigación y Desarrollo de Normas de Información Financiera (CINIF).

POLÍTICAS DE CONTABILIDAD SIGNIFICATIVA

La LGCG requiere el uso de ciertas estimaciones contables en la preparación de estados financieros; asimismo, se requiere el ejercicio de un juicio de parte de la administración en el proceso de definición de las políticas de contabilidad del ente.

A continuación se resumen las políticas de contabilidad más significativas, las cuales han sido aplicadas consistentemente en el periodo del primer semestre del ejercicio fiscal 2017 que se presenta, a menos que se especifique lo contrario:

- Los Estados Financieros al 30 de Junio de 2017 están representados en pesos históricos y no reconocen los efectos de la inflación, en tanto el CONAC no emita lo conducente.
- La información se elabora conforme a las normas, criterios y principios técnicos emitidos por el CONAC y las disposiciones legales aplicables, obedeciendo a las mejores prácticas contables.
- Para la clasificación de las operaciones presupuestarias y contables se alinea el Clasificador por Objeto del Gasto, Clasificador por Tipo de Gasto y Clasificador por Rubro de Ingresos emitidos por el CONAC.
- Los bienes inmuebles, infraestructura y bienes muebles se expresan a su costo histórico.
- El método de depreciación es consistente con el del año anterior, y está basado en las vidas útiles estimadas, las cuales consideramos que siguen siendo las apropiadas, conforme lo establecido en los lineamientos emitidos para tal fin.
- El régimen fiscal aplicable al Sistema DIF del Municipio de Guadalajara, es el correspondiente al Título III Del Régimen de las Persona Morales con Fines No Lucrativos según al artículo 79 de la Ley del Impuesto Sobre la Renta por lo tanto, el Municipio no es sujeto del Impuesto Sobre la Renta (ISR) ni del Impuesto Empresarial a Tasa Única (IETU), así como del pago de la Participación de los Trabajadores en las Utilidades (PTU) por ser ente paramunicipal del Gobierno Municipal de Guadalajara. Asimismo por no ser sujeto al ISR, la Entidad no calcula impuestos diferidos como lo requiere la NIF D-4 "impuestos a la utilidad" emitida por el CINIF.
- Estas Leyes establecen que estas entidades sólo tendrán la obligación de retener y enterar el impuesto y exigir la documentación que reúna los requisitos fiscales cuando hagan pagos a terceros y estén obligadas a ello en términos de la Ley del ISR.
- El Sistema DIF Guadalajara, no tiene inversiones en acciones de compañías extranjeras ni subsidiarias por lo tanto, no causa efecto alguno sobre la información financiera gubernamental.
- Los pagos de beneficios vinculados con la antigüedad a favor de sus trabajadores, con motivo de su retiro, muerte o separación, son reconocidos como gastos del ejercicio en que se realizan dichos pagos. Las obligaciones de cobertura de pensiones y jubilaciones de los empleados, son trasladadas al Instituto de Pensiones del Estado de Jalisco, mediante el pago de aportaciones obrero-patronales.
- No se tiene creada la provisión o reserva para contingencias derivadas de demandas laborales. Sin embargo, se tiene cuantificado el monto global estimado al 30 de junio de 2017 de \$53'868,214.00 (Cincuenta y tres millones ochocientos sesenta y ocho mil doscientos catorce pesos 00/100 M.N.), respecto a laudos laborales presentados a dicha fecha de corte.
- Los estados financieros presentan saldo de arrastre en los registros de las cuentas

contables "Deudores por Anticipos de Tesorería a Corto Plazo", "Cuentas de Pagar a Corto Plazo" y "Otros Pasivos a Corto Plazo". Actualmente se encuentran en estado de análisis, depuración y en algunos casos en procedimiento administrativo.

- Se utiliza la cuenta 3.2.3.0 "Revalúo" cuando se presenta alguna actualización acumulada de bienes inmuebles, muebles e intangibles, de acuerdo a los lineamientos emitidos por el CONAC, que en este caso se afectó la cuenta 3.2.3.2 Revalúo de bienes muebles, derivado de la incorporación de parque vehicular al patrimonio.
- Se utiliza la cuenta 3.2.5.0 Rectificaciones de Resultados de Ejercicios Anteriores, en específico la cuenta 3.2.5.2 Cambios por errores contables, cuando se presenta alguna afectación por las partidas materiales, por algún ajuste en el importe de un activo o de un pasivo, de acuerdo a los lineamientos emitidos por el CONAC, así como por algún importe correspondiente a la corrección de las omisiones, inexactitudes e imprecisiones de registros en los estados financieros de los entes públicos, o bien por los registros contables extemporáneos, por correcciones por errores aritméticos, por errores en la aplicación de políticas contables, así como la inadvertencia o mala interpretación de hechos.

POSICIÓN EN MONEDA EXTRANJERA Y PROTECCIÓN POR RIESGO CAMBIARIO

No aplica.

REPORTE ANALITICO DEL ACTIVO

La vida útil o porcentajes de depreciación, se utilizan de acuerdo a las Reglas Específicas del Registro y Valoración del Patrimonio, emitidas por el CONAC.

En el periodo comprendido del 01 de enero al 30 de junio 2017, no existieron cambios en los porcentajes de depreciación o valor residual de los activos.

Los activos se registran con base a las políticas de registro, mismos que son reflejados y registrados en el control patrimonial, en el cual se da a conocer las características, fecha y monto de adquisición, y su respectivo resguardo.

FIDEICOMISOS, MANDATOS Y ANÁLOGOS

El Sistema para el Desarrollo Integral de la Familia del Municipio de Guadalajara, no cuenta con fideicomisos, mandatos y análogos de los cuales es fideicomitente o fideicomisario.

REPORTE DE RECAUDACIÓN

El Sistema DIF a través de la Coordinación Administrativa, realiza la gestión para la liberación de los recursos de acuerdo al presupuesto calendarizado del ejercicio (Gasto Corriente) ante el Ayuntamiento del Municipio de Guadalajara a efecto de que se libere mensualmente las ministraciones del presupuesto del ejercicio 2017.

INFORME SOBRE LA DEUDA Y EL REPORTE ANALÍTICO DE LA DEUDA

No aplica.

CALIFICACIONES OTORGADAS

No aplica.

INFORMACION POR SEGMENTOS

No aplica.

EVENTOS POSTERIORES AL CIERRE

Se somete ante el Patronato, cancelación y/o depuración de cuentas incobrables con antigüedad mayor a 180 días.

PARTES RELACIONADAS

No existen partes relacionadas que pudieran ejercer influencia significativa sobre la toma de decisiones financieras y operativas.

RESPONSABILIDAD SOBRE LA PRESENTACIÓN RAZONABLE DE LOS ESTADOS FINANCIEROS


El emisor es responsable de la elaboración y presentación de los estados financieros adjuntos de conformidad con la normatividad establecida en la Ley General de Contabilidad Gubernamental.

Es por ello que: “Bajo protesta de decir verdad declaramos que los Estados Financieros y sus Notas, son razonablemente correctos y son responsabilidad del emisor.”

Las Notas descritas son parte integral de los Estados Financieros del Sistema para el Desarrollo Integral de la Familia del Municipio de Guadalajara, al 30 de Junio de 2017



MTRO. JOSÉ MIGUEL SANTOS ZEPEDA
DIRECTOR GENERAL



MTRO. JORGE IVAN ENCISO ROMERO
COORDINADOR ADMINISTRATIVO

**SISTEMA PARA EL DESARROLLO INTEGRAL DE LA FAMILIA DEL MUNICIPIO DE GUADALAJARA
ANEXO I
DE LAS NOTAS A LOS ESTADOS FINANCIEROS,
PRIMER SEMESTRE 2017**

RELACION DE COMODATOS

CÓDIGO	DESCRIPCIÓN DEL BIEN				ESTATUS
1	CENTRO DE DESARROLLO COMUNITARIO No. 1	BELIZARIO DOMINGUEZ ESQ. CONCORDIA	2635	LA ESPERANZA	COMODATO
2	CENTRO DE DESARROLLO COMUNITARIO No. 2	JAVIER MINA	3435	LA AURORA	COMODATO
3	CENTRO DE DESARROLLO COMUNITARIO No. 3	SAN IDELFONSO	1431	SANTA MARIA	COMODATO
4	CENTRO DE DESARROLLO COMUNITARIO No. 4	CALZADA DEL OBRERO Y CALLE 60	S/N	TALPITA	COMODATO
5	CENTRO DE DESARROLLO COMUNITARIO No. 5	ABRAHAM GONZÁLEZ	818	SAN ISIDRO	COMODATO
6	CENTRO DE DESARROLLO COMUNITARIO No. 6	ALDAMA	2570	SAN ANDRES	COMODATO
7	CENTRO DE DESARROLLO COMUNITARIO No. 7	MOTA PADILLA	198	LA LOMA	COMODATO
8	CENTRO DE DESARROLLO COMUNITARIO No. 8	CALZADA INDEPENDENCIA	4085	HUENTITAN EL BAJO	COMODATO
9	CENTRO DE DESARROLLO COMUNITARIO No. 9	SAN SALVADOR	1983	JARDINES DE LA CRUZ	COMODATO
10	CENTRO DE DESARROLLO COMUNITARIO No. 10	JOSE GOMEZ UGARTE	3690	HUENTITAN EL ALTO	COMODATO
11	CENTRO DE DESARROLLO COMUNITARIO No. 11	RAMON ALCORTA	1601	LOMAS DE POLANCO	COMODATO
12	CENTRO DE DESARROLLO COMUNITARIO No. 12	LITORAL	3028	SANTA EDUWIGES	COMODATO
13	CENTRO DE DESARROLLO COMUNITARIO No. 13	PRIVADA JUAREZ	13	TETLAN	COMODATO
14	CENTRO DE DESARROLLO COMUNITARIO No. 14	PEDRO F. RIVAS	1234	LOMAS DEL GALLO	COMODATO
15	CENTRO DE DESARROLLO COMUNITARIO No. 15	ENRIQUE OSORIO	2651	EL CARMEN	COMODATO
16	CENTRO DE DESARROLLO COMUNITARIO No. 16	ISAAC ALBENIZ	3251	SAN ANDRES	COMODATO
17	CENTRO DE DESARROLLO COMUNITARIO No. 17	CALLE 10	1963	FERROCARRIL	COMODATO
18	CENTRO DE DESARROLLO COMUNITARIO No. 18	ALVARO OBREGON	2824	EL PORVENIR	COMODATO
19	CENTRO DE DESARROLLO COMUNITARIO No. 19	DURAZNO	1438	DEL FRESNO	COMODATO
20	CENTRO DE DESARROLLO COMUNITARIO No. 20	PITAGORAS	195	AGUSTIN YAÑEZ	COMODATO
21	CENTRO DE DESARROLLO COMUNITARIO No. 21	PRESIDENTES Y FARAONES	S/N	LOMAS DEL PARADERO	COMODATO
22	CENTRO DE DESARROLLO COMUNITARIO No. 22	HERRERA Y CAIRO	867	CENTRO	COMODATO
23	CENTRO DE DESARROLLO COMUNITARIO No. 24	TERUEL	2826	STA.ELENA DE LACRUZ	COMODATO
24	CENTRO DE DESARROLLO COMUNITARIO No. 25	PATRIA	3116	JARDINES DEL SAUZ	COMODATO
25	CENTRO DE DESARROLLO COMUNITARIO No. 26	ACADEMIA	403	MIRAVALLE	COMODATO
26	CENTRO DE DESARROLLO COMUNITARIO No. 27	1 DE OCTUBRE	4750	COLORINES	COMODATO
27	CENTRO DE DESARROLLO INFANTIL No. 1	FELIPE ANGELES	818	SAN ISIDRO	COMODATO

28	CENTRO DE DESARROLLO INFANTIL No. 2	JESUS REYES HEROLES E ISLAS HÉBRIDAS	S/N	VILLA GUERRERO	COMODATO
29	CENTRO DE DESARROLLO INFANTIL No. 3	JARDINES DE LA GRANJA	3650	SAN FRANCISCO	COMODATO
30	CENTRO DE DESARROLLO INFANTIL No. 4	JOSE ENCARNACION ROSAS	554	EL RETIRO	COMODATO
31	CENTRO DE DESARROLLO INFANTIL No. 5	CLEMENTE OROZCO	580	SANTA TERESITA	COMODATO
32	CENTRO DE DESARROLLO INFANTIL No. 6	REVOLUCION	311	ANALCO	COMODATO
33	CENTRO DE DESARROLLO INFANTIL No. 7	PINO	2094	DEL FRESNO	COMODATO
34	CENTRO DE DESARROLLO INFANTIL No. 8	CALLE 58 ESQUINA GOMEZ DE MENDIOLA	S/N	SECTOR LIBERTAD	COMODATO
35	CENTRO DE DESARROLLO INFANTIL No. 9	DR. PEREZ ARCE	245	REVOLUCION	COMODATO
36	CENTRO DE DESARROLLO INFANTIL No. 10	NANCE ESQUINA COYUL	S/N	LAS TORRES	COMODATO
37	CENTRO DE DESARROLLO INFANTIL No. 11	NORMALISTAS Y FIDEL VELAZQUEZ	S/N	VILLAS DE SAN JUAN	COMODATO
38	CENTRO DE DESARROLLO INFANTIL No. 12	PATRIA	3118	JARDINES DEL SAUZ	COMODATO
39	CENTRO DE DESARROLLO INFANTIL No. 14	ISLAS MALVINAS E ISLA PERIM	S/N	JARDINES DEL SAUZ	COMODATO
40	CENTRO DE NUTRICIÓN INFANTIL	MARTIN MACIAS	615	LOMAS DEL PARAISO	COMODATO
41	SUB COMITÉ LAGOS DE ORIENTE	PRESA CUARENTA Y PRESA SOLIS	S/N	LAGOS DE ORIENTE	COMODATO
42	SUB COMITÉ LA PAZ-HORNOS	CAPORALES Y CABALLERANGOS	S/N	JARDINES DE LA PAZ	COMODATO
43	SUB COMITÉ SANTA CECILIA	PASEO DE LA SELVA Y HACIENDA LA COLMENA	S/N	SANTA CECILIA	COMODATO
44	CEAMIVIDA	R. MICHEL	350	SAN CARLOS	COMODATO
45	CAIPED	PATRIA	3116	JARDINES DEL SAUZ	COMODATO
46	CENTRO DE EDUCACIÓN ESPECIAL LA AURORA	JAVIER MINA	3437	LA AURORA	COMODATO
47	CENTRO DE EDUCACIÓN ESPECIAL 18 DE MARZO	CABEZA DE VACA	3004	18 DE MARZO	COMODATO
48	OFICINAS CENTRALES	GRAL EULOGIO PARRA	2539	CIRCUNVALACION GUEVARA	COMODATO
49	FRACCION EN LA UNIDAD ADMINISTRATIVA PRESCILIANO SANCHEZ	CIRCUNVALACION Y AVENIDA ARTESANOS	S/N	OBLATOS	COMODATO
50	CLINICA DENTAL	PLAN DE SAN LUIS	1598	MEZQUITAN COUNTRY	COMODATO
51	PREDIO EN UNIDAD RIO VERDE	HACIENDA TAHUEJO	2555	RIO VERDE OBLATOS	COMODATO
52	CADIPSI	CALZADA DE LAS PALMAS	76	RINCON DEL AGUA AZUL	COMODATO
53	CENTRO DE INTEGRACION JUVENIL	ARROZ	501	LA NOGALERA	COMODATO

RELACION DE BIENES INMUEBLES QUE COMPONEN EL PATRIMONIO

CÓDIGO	DESCRIPCIÓN DEL BIEN					VALOR EN LIBROS	ESTATUS
1	CENTRO DE DESARROLLO COMUNITARIO No. 23	ALEMANIA	1338	Colonia	MODERNA	\$5'775,065.00	EN PROCESO DE ESCRITURACIÓN, EN EL MES DE JULIO SE REGISTRA EN EL PATRIMONIO
2	PARQUE HUNDIDO	DE LA CRUZ	2003	Colonia	SAN VICENTE	\$43'777,066.00	EN PROPIEDAD
3	VILLAS MIRAVALLE	JUAN JIMENEZ ROMO	652	Colonia	MIRAVALLE	\$27'883,720.00	EN PROPIEDAD



**SISTEMA PARA EL DESARROLLO INTEGRAL DE LA
FAMILIA DEL MUNICIPIO DE GUADALAJARA**


INFORMES PRESUPUESTARIOS

JUNIO 2017

Sistema para el Desarrollo Integral de la Familia del Municipio de Guadalajara
Estado Analítico de Ingresos
Del 01 de Enero al 30 de Junio de 2017

Rubro de Ingresos	Ingreso					Diferencia (6 = 5 - 1)
	Estimado	Ampliaciones y Reducciones	Modificado	Devengado	Recaudado	
	(1)	(2)	(3= 1 + 2)	(4)	(5)	
Impuestos	0	0	0	0	0	0
Cuotas y Aportaciones de Seguridad Social	0	0	0	0	0	0
Contribuciones de Mejoras	0	0	0	0	0	0
Derechos	0	0	0	0	0	0
Productos	0	0	0	0	0	0
Corriente	0	0	0	0	0	0
Capital	0	0	0	0	0	0
Aprovechamientos	0	0	0	0	0	0
Corriente	0	0	0	0	0	0
Capital	0	0	0	0	0	0
Ingresos por Ventas de Bienes y Servicios	24,484,990	0	24,484,990	10,875,787	10,867,048	-13,617,942
Participaciones y Aportaciones	7,300,000	1,792,692	9,092,692	1,267,914	1,267,914	-6,032,086
Transferencias, Asignaciones, Subsidios y Otras Ayudas	414,000,000	14,150,000	428,150,000	181,370,782	179,320,782	-234,679,218
Ingresos Derivados de Financiamientos	0	0	0	0	0	0
Total	445,784,990	15,942,692	461,727,682	193,514,482	191,455,744	-254,329,246
				Ingresos excedentes		

Estado Analítico de Ingresos Por Fuente de Financiamiento	Ingreso					Diferencia (6 = 5 - 1)
	Estimado	Ampliaciones y Reducciones	Modificado	Devengado	Recaudado	
	(1)	(2)	(3= 1 + 2)	(4)	(5)	
Ingresos del Gobierno	7,300,000	1,792,692	9,092,692	1,267,914	1,267,914	-6,032,086
Impuestos	0	0	0	0	0	0
Contribuciones de Mejoras	0	0	0	0	0	0
Derechos	0	0	0	0	0	0
Productos	0	0	0	0	0	0
Corriente	0	0	0	0	0	0
Capital	0	0	0	0	0	0
Aprovechamientos	0	0	0	0	0	0
Corriente	0	0	0	0	0	0
Capital	0	0	0	0	0	0
Participaciones y Aportaciones	7,300,000	1,792,692	9,092,692	1,267,914	1,267,914	-6,032,086
Transferencias, Asignaciones, Subsidios y Otras Ayudas	0	0	0	0	0	0
Ingresos de Organismos y Empresas	438,484,990	14,150,000	452,634,990	192,246,569	190,187,830	-248,297,160
Cuotas y Aportaciones de Seguridad Social	0	0	0	0	0	0
Ingresos por Ventas de Bienes y Servicios	24,484,990	0	24,484,990	10,875,787	10,867,048	-13,617,942
Transferencias, Asignaciones, Subsidios y Otras Ayudas	414,000,000	14,150,000	428,150,000	181,370,782	179,320,782	-234,679,218
Ingresos derivados de financiamiento	0	0	0	0	0	0
Ingresos Derivados de Financiamientos	0	0	0	0	0	0
Total	445,784,990	15,942,692	461,727,682	193,514,482	191,455,744	-254,329,246
				Ingresos excedentes		


MTRO. JOSÉ MIGUEL SANTOS ZEPEDA
DIRECTOR GENERAL


MTRO. JORGE IVAN ENCISO ROMERO
COORDINADOR ADMINISTRATIVO

Sistema para el Desarrollo Integral de la Familia del Municipio de Guadalajara
Estado Analítico del Ejercicio del Presupuesto de Egresos
Clasificación por Objeto del Gasto (Capítulo y Concepto)
Del 01 de Enero al 30 de Junio de 2017


Concepto	Egresos					Subejercicio 6 = (3 - 4)
	Aprobado	Ampliaciones/ (Reducciones)	Modificado	Devengado	Pagado	
	1	2	3 = (1 + 2)	4	5	
Servicios Personales	353,853,842	1,450,000	355,303,842	149,456,682	149,456,682	205,847,160
Remuneraciones al Personal de Carácter Permanente	210,484,617	-500,000	209,984,617	101,222,703	101,222,703	108,761,914
Remuneraciones al Personal de Carácter Transitorio	3,500,000	500,000	4,000,000	2,318,687	2,318,687	1,681,313
Remuneraciones Adicionales y Especiales	43,954,880	0	43,954,880	6,407,478	6,407,478	37,547,403
Seguridad Social	59,377,949	0	59,377,949	26,148,841	26,148,841	33,229,108
Otras Prestaciones Sociales y Económicas	36,536,396	1,450,000	37,986,396	13,358,973	13,358,973	24,627,423
Previsiones	0	0	0	0	0	0
Pago de Estímulos a Servidores Públicos	0	0	0	0	0	0
Materiales y Suministros	25,290,208	1,809,092	27,099,300	7,073,881	7,073,881	20,025,418
Materiales de Administración, Emisión de Documentos y Artículos Oficiales	4,661,835	1,400	4,663,235	1,221,703	1,221,703	3,441,533
Alimentos y Utensilios	12,328,512	1,792,692	14,121,204	3,769,540	3,769,540	10,351,663
Materias Primas y Materiales de Producción y Comercialización	34,333		34,333	0	0	34,333
Materiales y Artículos de Construcción y de Reparación	2,222,193		2,222,193	668,237	668,237	1,553,957
Productos Químicos, Farmacéuticos y de Laboratorio	1,181,117	15,000	1,196,117	338,062	338,062	858,054
Combustibles, Lubricantes y Aditivos	1,533,084		1,533,084	511,221	511,221	1,021,864
Vestuario, Blancos, Prendas de Protección y Artículos Deportivos	1,804,727		1,804,727	67,648	67,648	1,737,079
Materiales y Suministros Para Seguridad	0		0	0	0	0
Herramientas, Refacciones y Accesorios Menores	1,524,407		1,524,407	497,471	497,471	1,026,936
Servicios Generales	52,343,626	1,663,600	54,007,226	9,905,224	9,905,224	44,102,003
Servicios Básicos	4,198,822	200	4,199,022	1,387,623	1,387,623	2,811,399
Servicios de Arrendamiento	1,306,444	239,200	1,545,644	991,788	991,788	553,856
Servicios Profesionales, Científicos, Técnicos y Otros Servicios	9,296,523		9,296,523	1,870,104	1,870,104	7,426,419
Servicios Financieros, Bancarios y Comerciales	545,617	4,200	549,817	488,823	488,823	60,993
Servicios de Instalación, Reparación, Mantenimiento y Conservación	9,100,519	30,000	9,130,519	3,591,049	3,591,049	5,539,471
Servicios de Comunicación Social y Publicidad	5,000		5,000	0	0	5,000
Servicios de Traslado y Viáticos	74,500	190,000	264,500	125,529	125,529	138,971
Servicios Oficiales	548,772	1,200,000	1,748,772	963,200	963,200	785,572
Otros Servicios Generales	27,267,429		27,267,429	487,107	487,107	26,780,322
Transferencias, Asignaciones, Subsidios y Otras Ayudas	6,820,650	720,000	7,540,650	2,669,209	2,669,209	4,871,441
Transferencias Internas y Asignaciones al Sector Público	0		0	0	0	0
Transferencias al Resto del Sector Público	0		0	0	0	0
Subsidios y Subvenciones	0		0	0	0	0
Ayudas Sociales	6,820,650	720,000	7,540,650	2,669,209	2,669,209	4,871,441
Pensiones y Jubilaciones	0		0	0	0	0
Transferencias a Fideicomisos, Mandatos y Otros Análogos	0		0	0	0	0
Transferencias a la Seguridad Social	0		0	0	0	0
Donativos	0		0	0	0	0
Transferencias al Exterior	0		0	0	0	0
Bienes Muebles, Inmuebles e Intangibles	5,927,330	11,000,000	16,927,330	470,390	470,390	16,456,940
Mobiliario y Equipo de Administración	2,216,330	11,500,000	13,716,330	267,736	267,736	13,448,594
Mobiliario y Equipo Educativo y Recreativo	76,500		76,500	120,079	120,079	-43,579
Equipo e Instrumental Médico y de Laboratorio	644,500		644,500	10,317	10,317	634,183
Vehículos y Equipo de Transporte	1,500,000		1,500,000	0	0	1,500,000
Equipo de Defensa y Seguridad			0	0	0	0
Maquinaria, Otros Equipos y Herramientas	490,000		490,000	72,258	72,258	417,742
Activos Biológicos	0		0	0	0	0
Bienes Inmuebles	0		0	0	0	0
Activos Intangibles	1,000,000	-500,000	500,000	0	0	500,000
Inversión Pública	0		0	0	0	0
Obra Pública en Bienes de Dominio Público	0		0	0	0	0
Obra Pública en Bienes Propios	0		0	0	0	0
Proyectos Productivos y Acciones de Fomento	0		0	0	0	0
Inversiones Financieras y Otras Provisiones	0		0	0	0	0
Inversiones Para el Fomento de Actividades Productivas	0		0	0	0	0
Acciones y Participaciones de Capital	0		0	0	0	0
Compra de Títulos y Valores	0		0	0	0	0

Sistema para el Desarrollo Integral de la Familia del Municipio de Guadalajara
 Estado Analítico del Ejercicio del Presupuesto de Egresos
 Clasificación por Objeto del Gasto (Capítulo y Concepto)
 Del 01 de Enero al 30 de Junio de 2017

Concepto	Egresos					Subejercicio 6 = (3 - 4)
	Aprobado	Ampliaciones/ (Reducciones)	Modificado	Devengado	Pagado	
	1	2	3 = (1 + 2)	4	5	
Concesión de Préstamos	0		0	0	0	0
Inversiones en Fideicomisos, Mandatos y Otros Análogos	0		0	0	0	0
Otras Inversiones Financieras	0		0	0	0	0
Provisiones para Contingencias y Otras Erogaciones Especiales	0		0	0	0	0
Participaciones y Aportaciones	1,000,000	-500,000	500,000	0	0	500,000
Participaciones	0		0	0	0	0
Aportaciones	0		0	0	0	0
Convenios	1,000,000	-500,000	500,000	0	0	500,000
Deuda Pública	549,333	-200,000	349,333	99,123	99,123	250,211
Amortización de la Deuda Pública	0	0	0	0	0	0
Intereses de la Deuda Pública	0	0	0	0	0	0
Comisiones de la Deuda Pública	0	0	0	0	0	0
Gastos de la Deuda Pública	0	0	0	0	0	0
Costo por Coberturas	0	0	0	0	0	0
Apoyos Financieros	0	0	0	0	0	0
Adeudos de Ejercicios Fiscales Anteriores (Adefas)	549,333	-200,000	349,333	99,123	99,123	250,211
Total del Gasto	445,784,989	15,942,692	461,727,681	169,674,508	169,674,508	292,053,173




 MTRO. JOSÉ MIGUEL SANTOS ZEPEDA
 DIRECTOR GENERAL



 MTRO. JORGE IVAN ENCISO ROMERO
 COORDINADOR ADMINISTRATIVO

Sistema para el Desarrollo Integral de la Familia del Municipio de Guadalajara
Estado Analítico del Ejercicio del Presupuesto de Egresos
Clasificación Administrativa
Del 01 de enero al 30 de Junio de 2017

Concepto	Egresos					Subejercicio 6 = (3 - 4)
	Aprobado	Ampliaciones/ (Reducciones)	Modificado	Devengado	Pagado	
	1	2	3 = (1 + 2)	4	5	
1000 Presidencia	3,648,891	-	3,648,891	1,839,632	1,839,632	1,809,259
1100 Dirección General	11,418,114	950,000	12,368,114	3,580,626	3,580,626	8,787,489
1200 Coordinación Administrativa	43,347,211	165,800	43,181,411	15,506,737	15,506,737	27,674,674
1300 Coordinación de Servicios	261,686,457	13,307,692	274,994,149	101,172,157	101,172,157	173,821,991
1400 Coordinación de Programas	102,280,836	1,920,000	104,200,836	38,714,205	38,714,205	65,486,631
1500 Coordinación de Vinculación	16,462,520	69,200	16,393,320	6,121,951	6,121,951	10,271,369
1600 Sindicato	6,940,960	-	6,940,960	2,739,201	2,739,201	4,201,759
Total del Gasto	445,784,989	15,942,692	461,727,681	169,674,508	169,674,508	292,053,173


MTRO. JOSÉ MIGUEL SANTOS ZEPEDA
DIRECTOR GENERAL



MTRO. JORGE IVAN ENCISO ROMERO
COORDINADOR ADMINISTRATIVO

Sistema para el Desarrollo Integral de la Familia del Municipio de Guadalajara
Estado Analítico del Ejercicio del Presupuesto de Egresos
Clasificación Económica (por Tipo de Gasto)
Del 01 de Enero al 30 de Junio de 2017

Concepto	Egresos					Subejercicio 6 = (3 - 4)
	Aprobado	Ampliaciones/ (Reducciones)	Modificado	Devengado	Pagado	
	1	2	3 = (1 + 2)	4	5	
Gasto Corriente	438,308,326	5,642,692	443,951,018	169,104,996	169,104,996	274,846,023
Gasto de Capital	5,927,330	11,000,000	16,927,330	470,390	470,390	16,456,940
Amortización de la Deuda y Disminución de Pasivos	1,549,333	-700,000	849,333	99,123	99,123	750,211
Total del Gasto	445,784,989	15,942,692	461,727,681	169,674,508	169,674,508	292,053,173



 MTRO. JOSÉ MIGUEL SANTOS ZEPEDA
 DIRECTOR GENERAL




 MTRO. JORGE IVAN ENCISO ROMERO
 COORDINADOR ADMINISTRATIVO

Sistema para el Desarrollo Integral de la Familia del Municipio de Guadalajara
Estado Analítico del Ejercicio del Presupuesto de Egresos
Clasificación Funcional (Finalidad y Función)
Del 01 de Enero al 30 de Junio 2017

Concepto	Egresos					Subejercicio 6 = (3 - 4)
	Aprobado	Ampliaciones/ (Reducciones)	Modificado	Devengado	Pagado	
	1	2	3 = (1 + 2)	4	5	
Gobierno	835,158	0	835,158	476,699	476,699	358,459
Legislación			0			0
Justicia			0			0
Coordinación de la Política de Gobierno			0			0
Relaciones Exteriores			0			0
Asuntos Financieros y Hacendarios			0			0
Seguridad Nacional			0			0
Asuntos de Orden Público y de Seguridad Interior	835,158	0	835,158	476,699	476,699	358,459
Otros Servicios Generales			0			0
Desarrollo Social	444,949,831	15,942,692	460,892,523	169,197,809	169,197,809	291,694,714
Protección Ambiental			0	0	0	0
Vivienda y Servicios a la Comunidad			0	0	0	0
Salud	28,039,687	13,307,692	41,347,379	11,353,793	11,353,793	29,993,586
Recreación, Cultura y Otras Manifestaciones Sociales	3,048,139	0	3,048,139	1,351,667	1,351,667	1,696,472
Educación	224,602,605	0	224,602,605	85,934,631	85,934,631	138,667,974
Protección Social	107,441,703	1,920,000	109,361,703	40,769,573	40,769,573	68,592,131
Otros Asuntos Sociales	81,817,697	715,000	82,532,697	29,788,146	29,788,146	52,744,551
Desarrollo Económico	0	0	0	0	0	0
Asuntos Económicos, Comerciales y Laborales en General			0	0	0	0
Agropecuaria, Silvicultura, Pesca y Caza			0	0	0	0
Combustibles y Energía			0	0	0	0
Minería, Manufacturas y Construcción			0	0	0	0
Transporte			0	0	0	0
Comunicaciones			0	0	0	0
Turismo			0	0	0	0
Ciencia, Tecnología e Innovación			0	0	0	0
Otras Industrias y Otros Asuntos Económicos			0	0	0	0
Otras no Clasificadas en Funciones Anteriores	0	0	0	0	0	0
Transacciones de la Deuda Pública / Costo Financiero de la Deuda			0	0	0	0
Transferencias, Participaciones y Aportaciones entre Diferentes Niveles y Ordenes de Gobierno			0	0	0	0
Saneamiento del Sistema Financiero			0	0	0	0
Adeudos de Ejercicios Fiscales Anteriores			0	0	0	0
Total del Gasto	445,784,989	15,942,692	461,727,681	169,674,508	169,674,508	292,053,173


 MTRO. JOSÉ MIGUEL SANTOS ZEPEDA
 DIRECTOR GENERAL


 MTRO. JORGE IVÁN ENCISO ROMERO
 COORDINADOR ADMINISTRATIVO

Sistema para el Desarrollo Integral de la Familia del Municipio de Guadalajara
Endeudamiento Neto
Del 01 de Enero al 30 de Junio del 2017


Identificación de Crédito o Instrumento	Contratación/Colocación	Amortización	Endeudamiento Neto
	A	B	C = A - B
Creditos Bancarios			
			0
			0
			0
			0
			0
			0
			0
			0
			0
Total Créditos Bancarios	0	0	0

Otros Instrumentos de Deuda			
			0
			0
			0
			0
			0
			0
			0
			0
			0
			0
Total Otros Instrumentos de Deuda	0	0	0

TOTAL	0	0	0
--------------	----------	----------	----------



MTRO. JOSÉ MIGUEL SANTOS ZEPEDA
DIRECTOR GENERAL



MTRO. JORGE IVAN ENCISO ROMERO
COORDINADOR ADMINISTRATIVO

Sistema para el Desarrollo Integral de la familia del Municipio de Guadalajara
Intereses de la Deuda
Del 01 de Enero al 30 de Junio de 2017

Identificación de Crédito o Instrumento	Devengado	Pagado
Créditos Bancarios		
Total de intereses de Créditos Bancarios	0	0

Otros Instrumentos de Deuda		
Total de intereses de Otros Instrumentos de Deuda	0	0

TOTAL	0	0
--------------	----------	----------



MTRO. JOSÉ MIGUEL SANTOS ZEPEDA
DIRECTOR GENERAL



MTRO. JORGE IVAN ENCISO ROMERO
COORDINADOR ADMINISTRATIVO

Sistema para el Desarrollo Integral de la Familia del Municipio de Guadalajara
Indicadores de Postura Fiscal
Del 01 de Enero al 30 de Junio 2017

Concepto	Estimado	Devengado	Pagado ³
I. Ingresos Presupuestarios (I=1+2)	0	0	0
1. Ingresos del Gobierno de la Entidad Federativa ¹			
2. Ingresos del Sector Paraestatal ¹			
II. Egresos Presupuestarios (II=3+4)	0	0	0
3. Egresos del Gobierno de la Entidad Federativa ²			
4. Egresos del Sector Paraestatal ²			
III. Balance Presupuestario (Superávit o Déficit) (III = I - II)	0	0	0


Concepto	Estimado	Devengado	Pagado ³
III. Balance presupuestario (Superávit o Déficit)	0	0	0
IV. Intereses, Comisiones y Gastos de la Deuda			
V. Balance Primario (Superávit o Déficit) (V= III - IV)	0	0	0

Concepto	Estimado	Devengado	Pagado ³
A. Financiamiento			
B. Amortización de la deuda			
C. Endeudamiento ó desendeudamiento (C = A - B)	0	0	0

1. Los Ingresos que se presentan son los ingresos presupuestarios totales sin incluir los ingresos por financiamientos. Los Ingresos del Gobierno de la Entidad Federativa corresponden a los del Poder Ejecutivo, Legislativo Judicial y Autónomos

2. Los egresos que se presentan son los egresos presupuestarios totales sin incluir los egresos por amortización. Los egresos del Gobierno de la Entidad Federativa corresponden a los del Poder Ejecutivo, Legislativo, Judicial y Órganos Autónomos

3. Para Ingresos se reportan los ingresos recaudados; para egresos se reportan los egresos pagados



MTRO. JOSÉ MIGUEL SANTOS ZEPEDA
DIRECTOR GENERAL



MTRO. JORGE IVAN ENCISO ROMERO
COORDINADOR ADMINISTRATIVO



**SISTEMA PARA EL DESARROLLO INTEGRAL DE LA
FAMILIA DEL MUNICIPIO DE GUADALAJARA**

**INFORMES PROGRAMÁTICOS
JUNIO 2017**

Sistema para el Desarrollo Integral de la Familia del Municipio de Guadalajara
Gasto por Categoría Programática
Del 01 de enero al 30 de Junio 2017

Concepto	Egresos					Subejercicio 6 = (3 - 4)
	Aprobado	Ampliaciones/ (Reducciones)	Modificado	Devengado	Pagado	
	1	2	3 = (1 + 2)	4	5	
Programas	445,784,989	15,942,692	461,727,681	169,674,508	169,674,508	292,053,173
Subsidios: Sector Social y Privado o Entidades Federativas y Municipios	0	0	0	0	0	0
Sujetos a Reglas de Operación						0
Otros Subsidios						0
Desempeño de las Funciones	445,784,989	15,942,692	461,727,681	169,674,508	169,674,508	292,053,173
Prestación de Servicios Públicos	445,784,989	15,942,692	461,727,681	169,674,508	169,674,508	292,053,173
Provisión de Bienes Públicos						0
Planeación, seguimiento y evaluación de políticas públicas						0
Promoción y fomento						0
Regulación y supervisión						0
Funciones de las Fuerzas Armadas (Únicamente Gobierno Federal)						0
Específicos						0
Proyectos de Inversión						0
Administrativos y de Apoyo	0	0	0	0	0	0
Apoyo al proceso presupuestario y para mejorar la eficiencia institucional						0
Apoyo a la función pública y al mejoramiento de la gestión						0
Operaciones ajenas						0
Compromisos	0	0	0	0	0	0
Obligaciones de cumplimiento de resolución jurisdiccional						0
Desastres Naturales						0
Obligaciones	0	0	0	0	0	0
Pensiones y jubilaciones						0
Aportaciones a la seguridad social						0
Aportaciones a fondos de estabilización						0
Aportaciones a fondos de inversión y reestructura de pensiones						0
Programas de Gasto Federalizado (Gobierno Federal)	0	0	0	0	0	0
Gasto Federalizado						0
Participaciones a entidades federativas y municipios						0
Costo financiero, deuda o apoyos a deudores y ahorradores de la banca						0
Adeudos de ejercicios fiscales anteriores						0
Total del Gasto	445,784,989	15,942,692	461,727,681	169,674,508	169,674,508	292,053,173


MTRO. JOSÉ MIGUEL SANTOS ZEPEDA
DIRECTOR GENERAL


MITRO. JORGE IVAN ENCISO ROMERO
COORDINADOR ADMINISTRATIVO

PROGRAMAS Y PROYECTOS DE INVERSIÓN

En el Sistema para el Desarrollo Integral de la Familia del Municipio de Guadalajara, al cierre del 30 de Junio de 2017, no cuenta con programas y proyectos de inversión.



MTRO. JOSE MIGUEL SANTOS ZEPEDA
DIRECTOR GENERAL




MTRO. JORGE IVAN ENCISO ROMERO
COORDINADOR ADMINISTRATIVO

AVANCE DE PROGRAMAS CON INDICADORES DE RESULTADOS

Sistema para el Desarrollo Integral de la Familia del Municipio de Guadalajara
GESTION FINANCIERA ENERO-JUNIO 2017

DENOMINACIÓN	TIPO DE INDICADOR	DIMENSIÓN A MEDIR			UNIDAD DE MEDIDA	VALOR DE LA META		CUMPLIMIENTO DE LA META		AVANCE DE PROCESOS	
		Eficacia	Eficiencia	Economía		Absoluto (A)	Relativo (B)	Programado (C)	Realizado (D)	Valor de la Meta =(B/A)	Cumplimiento de la Meta =(D/C)
Guarderías	Estratégico	x			Niñas y niños	1700	1,599	\$133,791,414.24	\$46,143,774.56	94%	34%
Preescolares	Gestión	x			Niñas y niños	2600	2,546	\$10,736,573.37	\$7,568,456.79	98%	70%
Hogar de Transición Para la Niñez en Villas Miravalle	Gestión	x			Niñas, niños y adolescentes	140	99	\$37,281,732.26	\$13,471,517.74	71%	36%
Participación Infantil	Gestión		x		Personas	1560	127	\$3,537,508.67	\$1,376,654.06	8%	39%
Prevención de Riesgos Psicosociales en Adicciones	Estratégico	x			Personas	2200	906	\$1,965,282.59	\$764,807.81	41%	39%
Prevención y Atención Integral del Embarazo Adolescente	Estratégico	x			Personas	5000	2,535	\$1,310,188.40	\$509,871.87	51%	39%
Prevención y Atención de la Explotación Sexual Infantil	Estratégico	x			Personas	1800	24	\$1,310,188.40	\$509,871.87	1%	39%
Prevención y Atención de la Migración infantil no Acompañada	Estratégico		x		Personas	500	347	\$1,703,244.92	\$662,833.43	69%	39%
Protección y Atención del Trabajo Infantil Urbano Marginal	Estratégico	x			Personas	2300	1,073	\$2,227,320.27	\$866,782.16	47%	39%
Unidad Especializada de Atención a Adolescentes en Conflicto con la Ley	Estratégico	x			Personas	2200	424	\$1,048,150.72	\$407,897.50	19%	39%
Centro Especializado de Nutrición Infantil	Gestión	x			Personas	92	71	\$2,826,244.63	\$1,054,937.32	77%	37%
Nutrición	Gestión	x			Personas	10227	9,896	\$4,694,707.07	\$1,697,952.41	97%	36%
Atención Integral a los Adultos Mayores	Estratégico	x			Personas	16740	8,370	\$7,954,283.05	\$3,071,935.68	50%	39%
Programa de Atención Integral a la Discapacidad	Estratégico	x			Personas	3000	2,179	\$3,382,163.19	\$649,606.91	73%	19%
Centro de Atención Municipal Integral para una Vida Digna con Discapacidad	Estratégico	x			Servicios	2500	1,879	\$3,040,683.53	\$1,436,785.90	75%	47%
Centro de Atención Integral a Personas con Discapacidad	Estratégico	x			Personas	10300	5707	\$2,766,003.86	\$457,525.44	55%	17%
Atención Psicológica Especializada	Gestión	x			Personas	4700	1,107	\$6,442,438.74	\$2,539,167.55	24%	39%
Centro Integral de Prevención y Atención a la Violencia Intrafamiliar	Estratégico	x			Personas	4700	2,001	\$12,693,686.06	\$4,280,539.98	43%	34%
Paz y prevención de las Violencias	Estratégico		x		Personas	3000	1,724	\$396,688.33	\$93,607.12	57%	23%
Acompañamiento Psicológico a Familiares de Desaparecidos y de Víctimas de Feminicidios	Estratégico	x			Personas	200	112	\$579,687.94	\$0.00	56%	0%
Consejo de Familia	Gestión	x			Personas	950	607	\$4,977,597.33	\$2,421,329.98	64%	49%
Centro de Convivencia Familiar	Gestión		x		Personas	500	286	\$1,011,166.02	\$676,582.29	57%	67%
Familias y Género	Gestión	x			Parejas	4900	2,155	\$2,077,792.69	\$1,058,023.61	44%	51%
Servicios Jurídicos Asistenciales a las Familias	Gestión	x			Personas	1200	589	\$2,458,156.48	\$1,377,287.84	49%	56%
Ventanilla única	Estratégico	x			Personas	660	328	\$242,518.09	\$153,488.64	50%	63%
Atención a Casos	Gestión	x			Personas	1520	787	\$7,736,161.47	\$2,445,649.35	52%	32%
Comedores Comunitarios	Estratégico	x			Personas	1100	886	\$1,866,788.00	\$1,444,956.26	81%	77%
Atención Médica de Primer Nivel	Gestión	x			Personas	67000	27,860	\$1,481,898.51	\$753,540.80	42%	51%
Atención Odontológica	Gestión	x			Personas	16000	11,178	\$3,265,368.55	\$1,263,940.21	70%	39%
Laboratorio de Análisis Clínico	Gestión	x			Personas	10000	4,362	\$4,837,207.06	\$1,449,576.34	44%	30%
Atención Psicológica	Gestión	x			Personas	45500	20,838	\$2,983,524.19	\$1,009,249.11	46%	34%
Habilidades y Profesionalización	Estratégico	x			Personas	54000	16,040	\$93,043,097.68	\$33,615,820.62	30%	36%
Programa de Atención a Personas en Situación de Calle	Estratégico		x		Personas	2000	1,113	\$447,566.44	\$311,593.32	56%	70%
Centro de Atención y Desarrollo Integral de las Personas en Situación de Indigencia	Estratégico	x			Personas	2600	1,127	\$6,385,687.94	\$2,710,442.70	43%	42%
Gestión Administrativa	Gestión			x	Personas	100%	35%	\$89,222,960.80	\$31,418,501.24	100%	35%



MTRO. JOSÉ MIGUEL SANTOS ZEPEDA
 DIRECTOR GENERAL

RELACIÓN DE ESQUEMAS BURSÁTILES

En el Sistema para el Desarrollo Integral de la Familia del Municipio de Guadalajara, al cierre del 30 de Junio de 2017, no cuenta con Esquemas Bursátiles



MTRO. JOSE MIGUEL SANTOS ZEPEDA
DIRECTOR GENERAL



MTRO. JORGE IVAN ENCISO ROMERO
COORDINADOR ADMINISTRATIVO