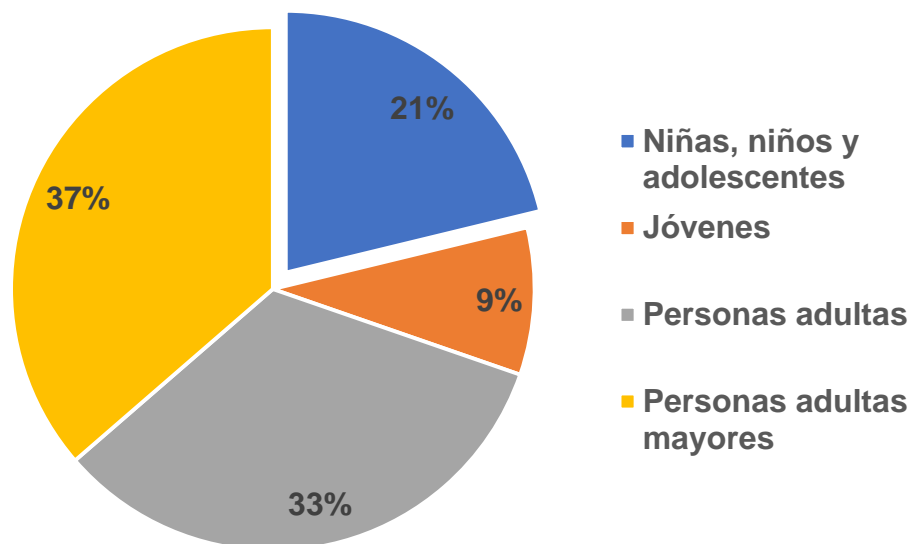




Guadalajara

Información sociodemográfica

Distribución de grupo etario más atendido por Trabajadoras Sociales (T.S.)



PERSONAS ENCUESTADAS	
Trabajadoras sociales de CDC, CDI y CAPI 18 de marzo	39

Rangos:

Niñas, niños y adolescentes: 0 a 18 años

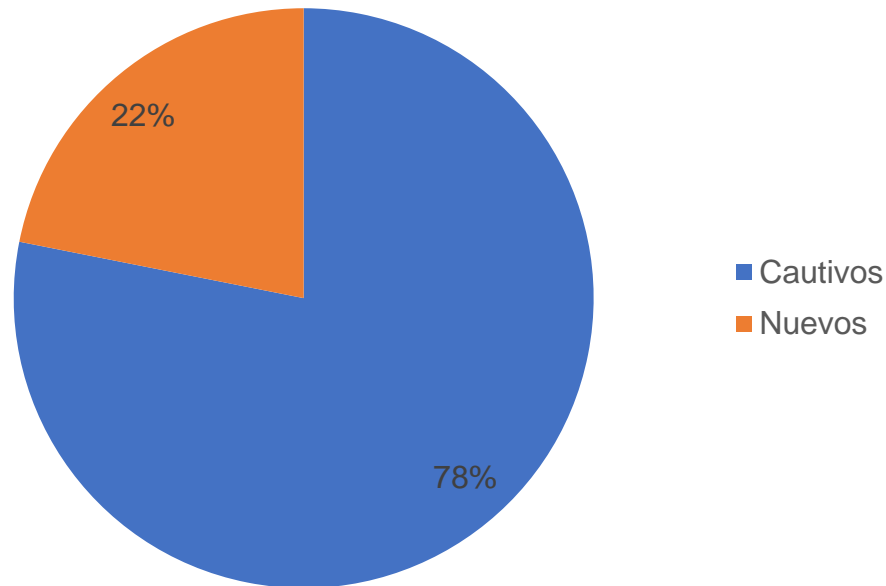
Jóvenes: 19 a 29 años

Personas adultas: 30 a 64 años

Personas adultas mayores: 65 o más años

Tipo población en el programa de Trabajo Social Asistencial

Personas usuarias atendidas en el programa de Trabajo Social Asistencial



Persona usuaria cautiva: persona usuaria que asiste con regularidad o forma parte de un padrón

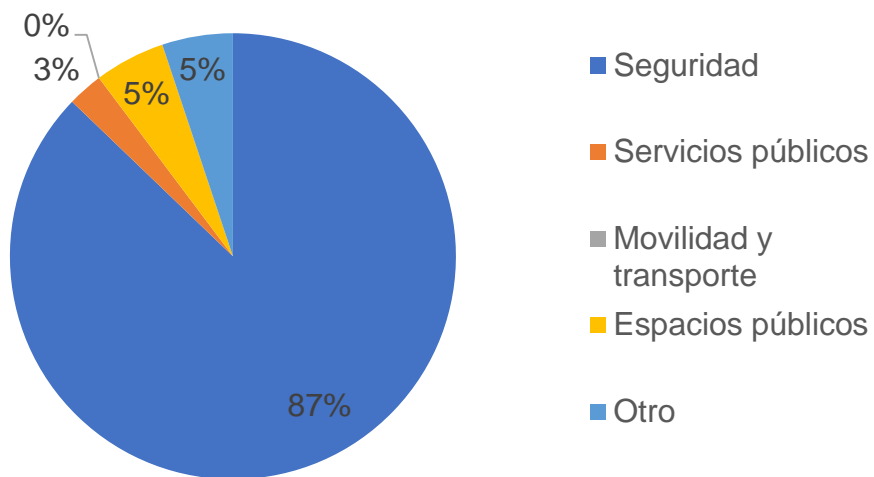
Persona usuaria nueva: persona usuaria que asiste por primera vez a CDC, CDI o CAPI

Σ Personas usuarias cautivas a la semana: 57 personas

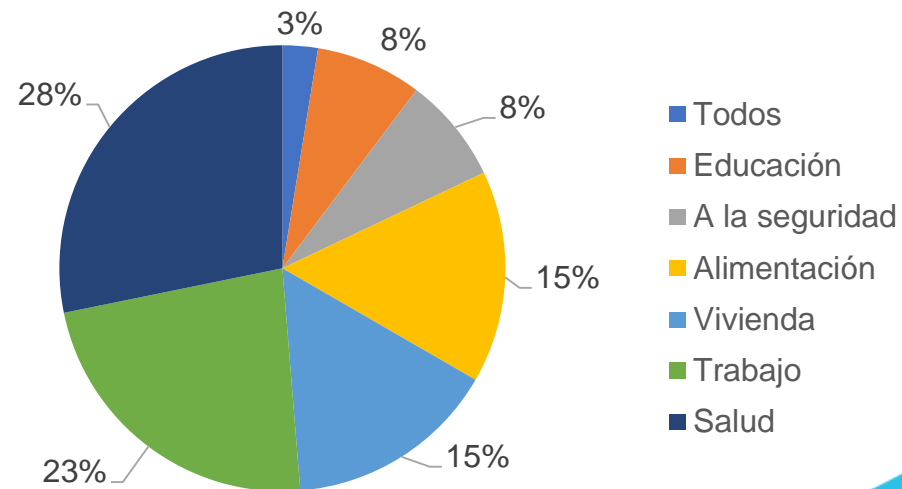
Σ Personas usuarias nuevas a la semana: 16 personas

Experiencia del personal de Trabajo Social Asistencial

Tema de mayor impacto en la población según experiencia de T.S.



Derecho más afectado en las colonias que atienden según experiencia de T.S.



Experiencia del personal de Trabajo Social Asistencial

Principal demanda de apoyos asistenciales que es
cubierta por las Trabajadoras Sociales

