

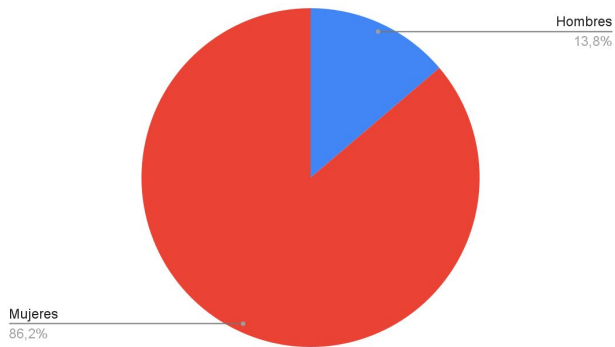


- UAVIFAM -

Evaluación realizada en las Unidades de Atención a la
Violencia Familiar

Información sociodemográfica

Distribución porcentual de la población en UAVIFAM según sexo



Personas encuestadas*

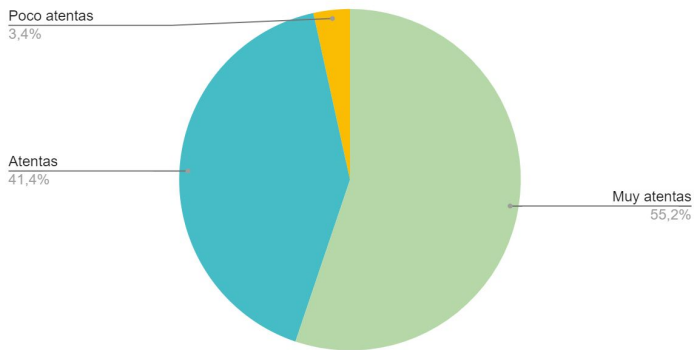
Personas usuarias de las UAVIFAM	29
----------------------------------	----

*Calculada de manera estadística a partir del total de usuarios activos en las instalaciones de las 4 UAVIFAM

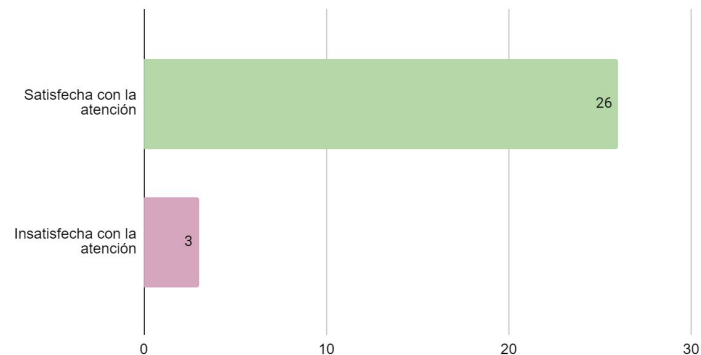
Media de edad: 44 años
Edad mínima 26
Edad máxima 63

Atención y satisfacción de personas usuarias al ser atendidas por el personal UAVIFAM

Porcentaje de usuarias y usuarios que califican la atención del personal en las UAVIFAM

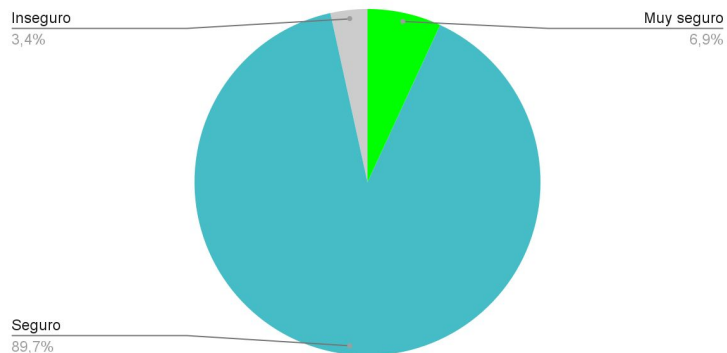


Satisfacción de usuarias y usuarios al ser atendidos por personal de las UAVIFAM



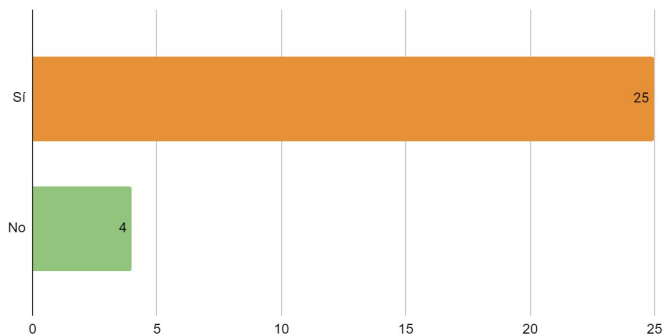
Seguridad y servicios en las UAVIFAM

Porcentaje respecto de la percepción de seguridad de usuarios en las instalaciones de la UAVIFAM

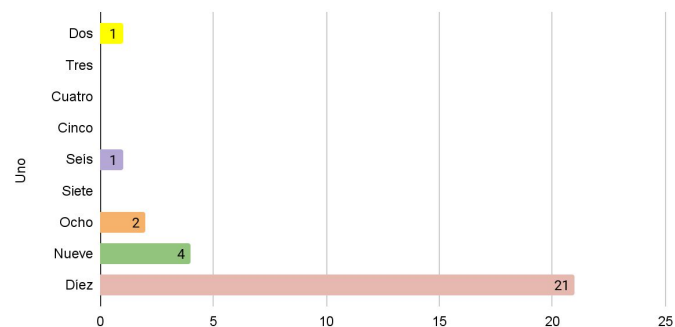


Acompañamiento y calificación de la atención brindada por el personal de la UAVIFAM

El personal de UAVIFAM ¿le ha brindado acompañamiento desde la primera atención?

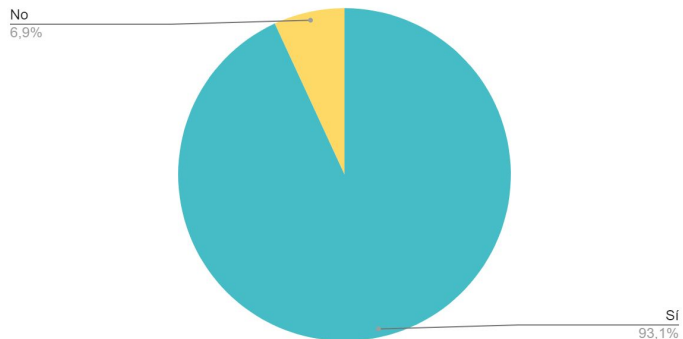


Del 1 al 10 ¿Qué calificación le daría al personal que le atendió en UAVIFAM?

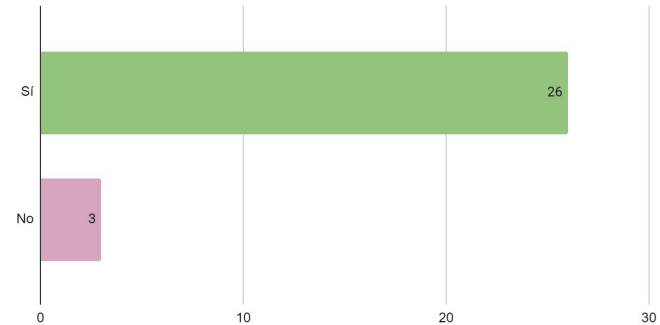


Resolución del caso, sensibilización y empatía del personal al dirigirse a los usuarios

Considera que ¿El personal le está ayudando a resolver su caso o problemática?

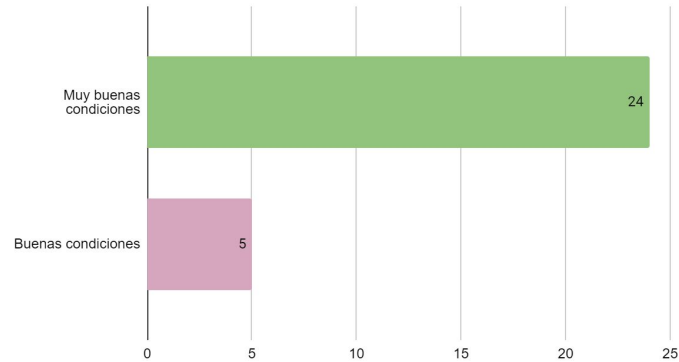


Al ser atendida o atendido en la UAVIFAM ¿Considera que el personal fue sensible o empático al dirigirse con usted?



Calificación de las instalaciones de la UAVIFAM

Las instalaciones de la UAVIFAM están en:



Del 1 al 10 ¿Qué calificación le darías a las instalaciones de la UAVIFAM?

