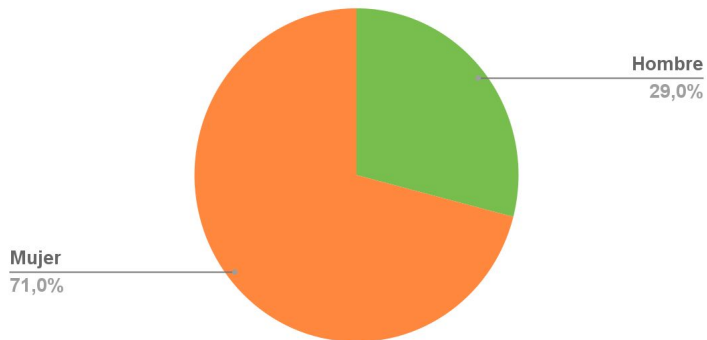




- Seguimiento 2024 -
Evaluación de Seguimiento a Comedores Comunitarios

Información Sociodemográfica

Distribución por sexo de personas que toman el servicio de comedor



Personas encuestadas*

Comedores Comunitarios	155
------------------------	-----

*Calculada de manera estadística a partir del total de 623 personas usuarias del programa

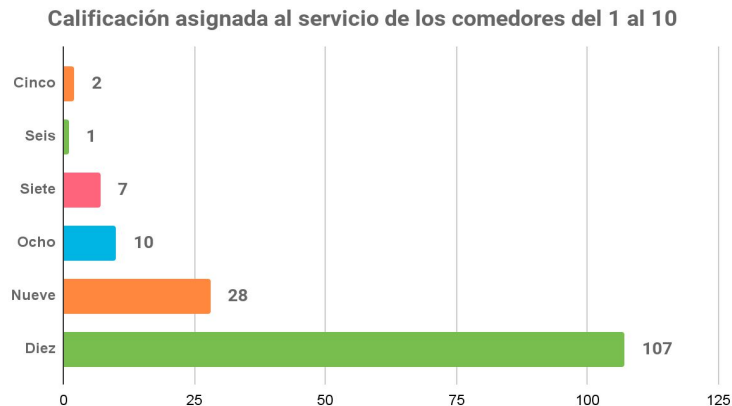
Media de edad: 64 años

Fecha de aplicación: Junio - Julio del 2024

Calificación asignada al servicio de los comedores del 1 al 10

Calificación dada al servicio de comedores comunitarios.

- 69% de las personas encuestadas dieron la calificación de 10 al servicio del comedor
- 18% de las personas dieron la calificación de 9
- 6% de las personas calificaron el servicio con un 8
- 4.5% de las personas le dieron un 7 de calificación
- 1.5% personas dio una calificación de 6
- 1% dieron un 5 de calificación

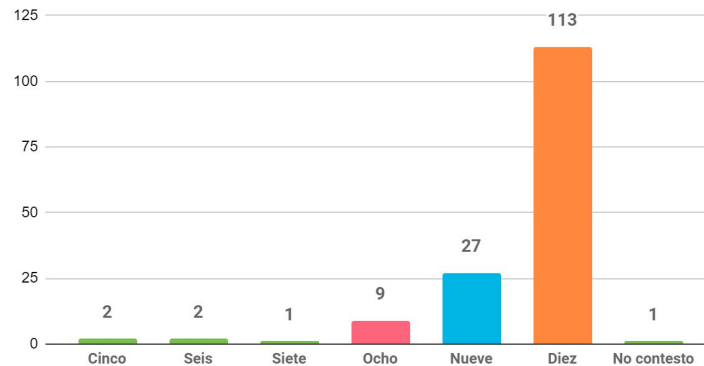


Calificación brindada al personal que proporciona el servicio en comedores

Calificación dada a la atención del personal

- 73% de las personas encuestadas calificaron con 10 a la atención del personal
- 18% de los usuarios calificaron con 9 al personal
- 7% de personas dieron un 8 de calificación al personal
- 0.5% de las personas dio un 7 de calificación
- 1% personas calificaron con un 6
- 1% personas dieron un 5 de calificación al personal

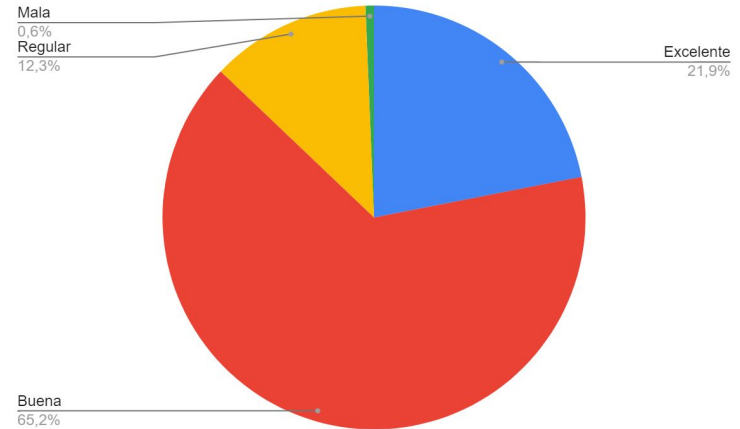
Calificación brindada al personal que proporciona el servicio en comedores



Percepción de la calidad de los alimentos que proporcionan en los comedores comunitarios

Con relación a la calidad de los alimentos:

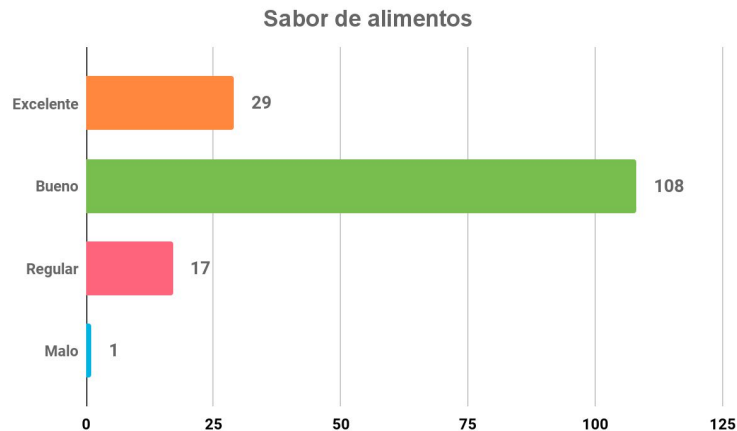
- 101 de los usuarios del servicio del comedor respondió que la calidad de los alimentos es buena
- 34 de las personas encuestadas señalaron que la calidad de los alimentos es excelente
- 19 personas comentaron que la calidad de los alimentos es regular
- 1 persona mencionó que la calidad de los alimentos era mala



Sabor de alimentos

Con relación al sabor de los alimentos:

- 108 de las personas encuestadas respondieron que el sabor de los alimentos es bueno
- 29 dijeron que el sabor de los alimentos es excelente
- 17 usuarios mencionaron que es regular
- 1 persona refiere que es malo



Percepción de las personas respecto a la limpieza de los comedores comunitarios

De las 155 personas encuestadas:

- 96 de las personas encuestadas mencionaron que las instalaciones de los comedores comunitarios estaban limpias
- 42 personas dijeron que se encontraban muy limpias
- 15 hicieron mención que las instalaciones estaban algo limpias
- 1 dijo que están sucias
- 1 persona dijo que se encontraban muy sucias
- Y 1 persona no contestó

Percepción de las personas respecto a la limpieza de las instalaciones

