



**Sistema para el Desarrollo Integral de la Familia del Municipio de Guadalajara (DIF
Guadalajara)**

MAYO 2016

ÍNDICE

INFORMES FINANCIEROS


- **Estado de Situación Financiera**
- **Estado de Actividades**
- **Estado de Variación en la Hacienda Pública**
- **Estado de Flujos de Efectivo**
- **Estado de Cambios en la Situación Financiera**
- **Estado Analítico de la Deuda y Otros Pasivos**

Estado de Situación Financiera
Al 31 de mayo de 2016
(Pesos)

Sistema para el Desarrollo Integral de la Familia del Municipio de Guadalajara (DIF Guadalajara)

CONCEPTO	Año 2016	Año 2018	CONCEPTO	Año 2018	Año 2015
ACTIVO			PASIVO		
Activo Circulante			Activo Circulante		
Efectivo y Equivalentes	24,585,320	7,978,871	Cuentas por Pagar a Corto Plazo	13,810,800	51,883,993
Derechos a Recibir Efectivo o Equivalentes	4,370,546	5,366,975	Documentos por Pagar a Corto Plazo	0	0
Derechos a Recibir Bienes o Servicios	0	0	Percepción a Corto Plazo de la Deuda Pública a Largo Plazo	0	0
Inventarios	0	0	Títulos y Valores a Corto Plazo	0	0
Almacenas	133,331	323,742	Pasivos Diferidos a Corto Plazo	0	0
Estimación por Pérdida o Deterioro de Activos Circulantes	0	0	Fondos y Bienes de Terceros en Garantía y/o	0	0
Otros Activos Circulantes	42,832	42,832	Provisiones a Corto Plazo	0	0
Total de Activos Circulantes	29,132,029	13,912,420	Otros Pasivos a Corto Plazo	51,823	90,039
			Total de Pasivos Circulantes	13,862,522	51,974,032
Activo No Circulante			Activo No Circulante		
Inversiones Financieras a Largo Plazo	0	0	Cuentas por Pagar a Largo Plazo	0	0
Derechos a Recibir Efectivo o Equivalentes a Largo Plazo	0	0	Documentos por Pagar a Largo Plazo	0	0
Bienes Inmuebles, Infraestructura y Construcciones en	71,660,786	71,660,786	Deuda Pública a Largo Plazo	0	0
Bienes Muebles	3,217,132	1,096,683	Pasivos Diferidos a Largo Plazo	0	0
Activos Intangibles	0	0	Fondos y Bienes de Terceros en Garantía y/o en	0	0
Depreciación, Deterioro y Amortización Acumulada de	-509,807	-328,011	Provisiones a Largo Plazo	0	0
Activos Diferidos	1,461,900	1,461,900	Total de Pasivos No Circulantes	0	0
Estimación por Pérdida o Deterioro de Activos no	0	0	TOTAL DEL PASIVO	13,862,522	51,974,032
Otros Activos no Circulantes	0	0	HACIENDA PÚBLICA/ PATRIMONIO		
Total de Activos No Circulantes	75,830,011	73,891,358	Hacienda Pública/Patrimonio Contribuido	71,628,230	71,628,230
TOTAL DEL ACTIVO	104,962,040	87,803,778	Aportaciones	0	0
			Donaciones de Capital	71,628,230	71,628,230
			Actualización de la Hacienda Pública / Patrimonio	0	0
			Hacienda Pública/Patrimonio Generado	19,471,288	-35,798,484
			Resultados del Ejercicio (Ahorro / Desahorro)	25,523,546	-14,333,274
			Resultados de Ejercicios Anteriores	-6,052,258	-21,465,210
			Revalúos	0	0
			Reservas	0	0
			Rectificaciones de Resultados de Ejercicios Anteriores	0	0
			Exceso o Insuficiencia en la Actualización de la	0	0
			Resultado por Posición Monetaria	0	0
			Resultado por Tenencia de Activos no Monetarios	0	0
			Total Hacienda Pública/ Patrimonio	91,099,518	35,829,746
			TOTAL DEL PASIVO Y HACIENDA PÚBLICA /	104,962,040	87,803,778

Bajo protesta de decir verdad declaramos que los Estados Financieros y sus Notas son razonablemente correctos y responsabilidad del emisor


Mtro. José Miguel Santos Zepeda
Director General


Lic. René Nelmele Mejía
Coordinador Administrativo

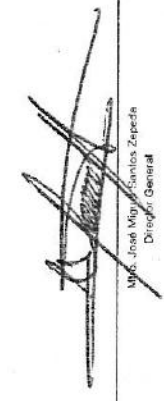
Estado de Actividades
Del 1o al 31 de mayo de 2016 y 2015
(Pesos)

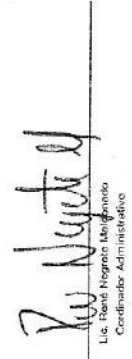
Sistema para el Desarrollo Integral de la Familia del Municipio de Guadalajara (DIF Guadalajara)

Ente Público:

	2016	2015	Concepto	2016	2015
INGRESOS Y OTROS BENEFICIOS			GASTOS Y OTRAS PÉRDIDAS		
Ingresos de la Gestión	9,166,472	9,230,138	Servicios Personales	122,154,793	140,396,676
Cuentas y Aportaciones de Seguridad Social	0	0	Indiciale y Subsidiros	113,762,616	132,376,596
Contribuciones de Mejoras	0	0	Servicios Generales	5,107,746	5,841,080
Derechos	0	0		3,264,431	3,090,054
Productos de Tipo Cambio	0	0	Transferencias, Asignaciones, Subsidios y Otras Ayudas	626,137	1,045,020
Aprovisionamiento de Tipo Corriente	0	0	Transferencias Internas y Asignaciones al Sector Público	0	0
Ingresos por Venta de Bienes y Servicios	0	0	Transferencias al Resto del Sector Público	0	0
Ingresos no comprendidos en las Fracciones de la Ley de Ingresos Causados en Ejercicios Fiscales Anteriores Pendientes de Liquidación o Pago	0	0	Subsidios y Subvenciones	0	0
	0	0	Ayudas Sociales	626,137	1,045,020
Participaciones, Aportaciones, Transferencias, Asignaciones, Subsidios y Otras Ayudas	139,074,664	117,267,602	Pensiones y Jubilaciones	0	0
Participaciones y Aportaciones	0	2,207,722	Transferencias a Fideicomisos, Mandatos y Contratos Analógicos	0	0
Transferencias, Asignaciones, Subsidios y Otras Ayudas	139,074,664	115,059,880	Transferencias a la Seguridad Social	0	0
			Donativos	0	0
Otros Ingresos y Beneficios	63,340	20,676	Transferencias al Exterior	0	0
Ingresos Financieros	63,340	20,676	Participaciones y Aportaciones	0	0
Incremento por Variación de Inventarios	0	0	Participaciones	0	0
Disminución del Exceso de Estimaciones por Pluriactividad o Oligoactividad	0	0	Aportaciones	0	0
Disminución del Exceso de Provisiones	0	0	Comandas	0	0
Otros Ingresos y Beneficios Varios	0	0		0	0
Total de Ingresos y Otros Beneficios	148,394,476	127,018,416	Intereses, Comisiones y Otros Gastos de la Deuda Pública	0	0
			Intereses de la Deuda Pública	0	0
			Comisiones de la Deuda Pública	0	0
			Gastos de la Deuda Pública	0	0
			Costo por Coberturas	0	0
			Ayudas Financieras	0	0
			Otros Gastos y Pérdidas Extraordinarias	0	0
			Estimaciones, Depreciaciones, Deterioros, Deterioros y Amortizaciones	0	0
			Provisiones	0	0
			Disminución de Inventarios	0	0
			Aumento por Insuficiencia de Estimaciones por Pérdida o Cambio de Clasificación	0	0
			Aumento por Insuficiencia de Provisiones	0	0
			Otros Gastos	0	0
			Inversión Pública	0	0
			Inversión Pública no Capitalizable	0	0
			Total de Gastos y Otras Pérdidas	122,766,330	141,351,690
			Resultados del Ejercicio (Ahorro/Desahorro)	25,628,146	-14,333,274

Bajo protesta de decir verdad declaramos que los Estados Financieros y sus Notas son razonablemente correctos y responsabilidad del emisor


Mtro. José Miguel Santos Zepeda
Director General


Lic. José Ignacio Melgarejo
Coordinador Administrativo

Estado de Variación en la Hacienda Pública
Del 1o al 31 de mayo de 2016
(pesos)

Ente Público: **Sistema para el Desarrollo Integral de la Familia del Municipio de Guadalajara (DIF Guadalajara)**

Concepto	Hacienda Pública/Patrimonio Contribuido	Hacienda Pública/Patrimonio Generado de Ejercicios Anteriores	Hacienda Pública/Patrimonio Generado del Ejercicio	Ajustes por Cambios de Valor	TOTAL
Rectificaciones de Resultados de Ejercicios Anteriores	0	0	0	0	0
Patrimonio Neto Inicial Ajustado del Ejercicio	71,628,230	0	0	0	71,628,230
Aportaciones	0	0	0	0	0
Donaciones de Capital	71,628,230	0	0	0	71,628,230
Actualización de la Hacienda Pública/Patrimonio	0	0	0	0	0
Variaciones de la Hacienda Pública/Patrimonio Neto del Ejercicio	0	-21,465,210	-14,333,274	0	-35,798,484
Resultados del Ejercicio (Ahorro/Desahorro)	0	0	-14,333,274	0	-14,333,274
Resultados de Ejercicios Anteriores	0	-21,465,210	0	0	-21,465,210
Revalúos	0	0	0	0	0
Reservas	0	0	0	0	0
Hacienda Pública/Patrimonio Neto Final del Ejercicio 2015	71,628,230	-21,465,210	-14,333,274	0	35,829,746
Cambios en la Hacienda Pública/Patrimonio Neto del Ejercicio 2016	0	0	0	0	0
Aportaciones	0	0	0	0	0
Donaciones de Capital	0	0	0	0	0
Actualización de la Hacienda Pública/Patrimonio	0	0	0	0	0
Variaciones de la Hacienda Pública/Patrimonio Neto del Ejercicio 2016	0	29,746,226	25,523,547	0	55,269,773
Resultados del Ejercicio (Ahorro/Desahorro)	0	35,798,484	25,523,547	0	61,322,031
Resultados de Ejercicios Anteriores	0	-6,052,258	0	0	8
Revalúos	0	0	0	0	0
Reservas	0	0	0	0	0
Saldo Neto en la Hacienda Pública / Patrimonio 2016	71,628,230	8,281,016	11,190,273	0	91,099,519

Bejo protesta de decir verdad declaramos que los Estados Financieros y sus Notas son razonablemente correctos y responsabilidad del emisor



Mtro. José Miguel Santos Zepeda
Director General



Lic. René Negrete Maldonado
Cordinador Administrativo

Estado de Flujos de Efectivo
Del 1o al 31 de mayo de 2015 y 2015
(Pesos)

Sistema para el Desarrollo Integral de la Familia (DIF Guadalajara)

Concepto	2015	2015	2015
Flujos de Efectivo de las Actividades de Operación			
Origen	148,304,476	127,018,416	8,770,916
Impuestos	0	0	0
Cuotas y Aportaciones de Seguridad Social	0	0	3,066,713
Contribuciones de mejoras	0	0	5,704,203
Derechos	0	0	0
Productos de Tipo Corriente	0	0	0
Aprocheamientos de Tipo Corriente	0	0	0
Ingresos por Venta de Bienes y Servicios	0	0	71,828,231
Ingresos no comprendidos en las Fracciones de la Ley de Ingresos Causados en Ejercidos	9,166,472	9,230,138	71,828,231
Fiscalías Américas Pendientes de Liquidación o Pago	0	0	0
Participaciones y Aportaciones	0	2,207,722	0
Transferencias, Asignaciones y Subsidios y Otras ayudas	139,074,654	115,589,860	1,398,653
Otros Orígenes de Operación	63,340	20,576	0
Aplicación	122,780,930	141,351,690	-551,813
Servicios Personales	112,782,516	132,375,556	0
Materiales y Suministros	5,107,746	4,841,060	0
Servicios Generales	3,284,431	3,089,054	0
Transferencias Internas y Asignaciones al Sector Público	0	0	0
Transferencias al resto del Sector Público	0	0	0
Subsidios y Subvenciones	0	0	0
Ayudas Sociales	626,137	1,045,020	0
Pensiones y Jubilaciones	0	0	0
Transferencias a Fideicomisos, Mandatos y Contratos Análogos	0	0	0
Transferencias a la Seguridad Social	0	0	0
Donativos	0	0	0
Transferencias al Exterior	0	0	0
Participaciones	0	0	0
Aportaciones	0	0	0
Convenios	0	0	0
Otros Aplicaciones de Operación	0	0	0
Flujos Netos de Efectivo por Actividades de Operación	25,523,546	-14,333,274	5,961,742
Flujos de Efectivo de las Actividades de Inversión			
Origen			
Bienes Inmuebles, Infraestructura y Construcciones en Proceso	0	0	0
Bienes Muebles	0	0	0
Otros Orígenes de Inversión	0	0	0
Aplicación			
Bienes Inmuebles, Infraestructura y Construcciones en Proceso	0	0	0
Bienes Muebles	0	0	0
Otras Aplicaciones de Inversión	0	0	0
Flujos Netos de Efectivo por Actividades de Inversión			
Flujo de Efectivo de las Actividades de Financiamiento			
Origen			
Endudamiento Neto	0	0	0
Interno	0	0	0
Externo	0	0	0
Disminución de Activos Financieros	0	0	0
Incremento de Otros Pasivos	0	0	0
Aplicación			
Servicios de la Deuda	0	0	0
Interno	0	0	0
Externo	0	0	0
Incremento de Activos Financieros	0	0	0
Disminución de Otros Pasivos	0	0	0
Flujos netos de Efectivo por Actividades de Financiamiento			
Incremento/Disminución Neta en el Efectivo y Equivalentes al Efectivo	-14,333,274	-13,139,777	-71,228,847
Efectivo y Equivalentes al Efectivo al Inicio del Ejercicio			
Efectivo y Equivalentes al Efectivo al final del Ejercicio	7,471,435	18,173,067	7,471,435
	24,585,320	24,585,320	7,978,871


Mtro. José Miguel Semoya Zepeda
Director General


Lic. René Nicolás Meicorero
Coordinador Administrativo

Bajo protesta de decir verdad declaramos que los Estados Financieros y sus Notas son razonablemente correctos y responsabilidad del emisor

Estado de Cambios en la Situación Financiera
Al 31 de mayo de 2016


(Pesos)
Sistema para el Desarrollo Integral de la Familia (DIF Guadalajara)

Ente Público:

Concepto	Origen	Aplicación	Concepto	Origen	Aplicación
ACTIVO	1,568,636	18,726,898	PASIVO	0	38,111,510
Activo Circulante	1,386,840	16,606,449	Pasivo Circulante	0	38,111,510
Efectivo y Equivalentes	0	16,606,449	Cuentas por Pagar a Corto Plazo	0	38,073,294
Derechos a Recibir Efectivo o Equivalentes	1,196,429	0	Documentos por Pagar a Corto Plazo	0	0
Derechos a Recibir Bienes o Servicios	0	0	Porción a Corto Plazo de la Deuda Pública a Largo Plazo	0	0
Inventarios	0	0	Títulos y Valores a Corto Plazo	0	0
Almacenes	190,411	0	Pasivos Diferidos a Corto Plazo	0	0
Estimación por Pérdida o Deterioro de Activos	0	0	Fondos y Bienes de Terceros en Garantía y/o Administración a	0	0
Otros Activos Circulantes	0	0	Provisiones a Corto Plazo	0	0
			Otros Pasivos a Corto Plazo	0	38,216
Activo No Circulante	181,796	2,120,449	Pasivo No Circulante	0	0
Inversiones Financieras a Largo Plazo	0	0	Cuentas por Pagar a Largo Plazo	0	0
Derechos a Recibir Efectivo o Equivalentes a Largo Plazo	0	0	Documentos por Pagar a Largo Plazo	0	0
Bienes Inmuebles, Infraestructura y Construcciones	0	0	Deuda Pública a Largo Plazo	0	0
Bienes Muebles	0	2,120,449	Pasivos Diferidos a Largo Plazo	0	0
Activos Intangibles	0	0	Fondos y Bienes de Terceros en Garantía y/o en Administración	0	0
Depreciación, Deterioro y Amortización Acumulada	181,796	0	Provisiones a Largo Plazo	0	0
Activos Diferidos	0	0	HACIENDA PÚBLICA/ PATRIMONIO	8,281,016	-46,988,756
Estimación por Pérdida o Deterioro de Activos no	0	0	Hacienda Pública/Patrimonio Contribuido	0	0
Otros Activos no Circulantes	0	0	Aportaciones	0	0
			Donaciones de Capital	0	0
			Actualización de la Hacienda Pública / Patrimonio	0	0
			Hacienda Pública/Patrimonio Generado	8,281,016	-46,988,756
			Resultados del Ejercicio (Ahorro / Desahorro)	0	-46,988,756
			Resultados de Ejercicios Anteriores	8,281,016	0
			Revalúos	0	0
			Reservas	0	0
			Rectificaciones de Resultados de Ejercicios Anteriores	0	0
			Exceso o Insuficiencia en la Actualización de la Hacienda	0	0
			Resultado por Posición Monetaria	0	0
			Resultado por Tenencia de Activos no Monetarios	0	0

Bajo protesta de decir verdad declaramos que los Estados Financieros y sus Notas son razonablemente correctos y responsabilidad del emisor


Mtro. José Miguel Santos Zepeda
Director General


Lic. René Negrete Malcomado
Coordinador Administrativo

Estado Analítico de la Deuda y Otros Pasivos
Al 31 de mayo de 2016
(Pesos)


Sistema para el Desarrollo Integral de la Familia de Municipio de Guadalajara (DIF Guadalajara)

Denominación de las Deudas	Moneda de Contratación	Institución o País Acreedor	Saldo Inicial del Periodo	Saldo Final del Periodo
DEUDA PÚBLICA				
Deuda Interna				
Corto Plazo				
Instituciones de Crédito			0	0
Títulos y Valores			0	0
Arrendamientos Financieros			0	0
Deuda Externa				
Organismos Financieros Internacionales			0	0
Deuda Bilateral			0	0
Títulos y Valores			0	0
Arrendamientos Financieros			0	0
Subtotal a Corto Plazo			0	0
Largo Plazo				
Instituciones de Crédito			0	0
Títulos y Valores			0	0
Arrendamientos Financieros			0	0
Deuda Externa				
Organismos Financieros Internacionales			0	0
Deuda Bilateral			0	0
Títulos y Valores			0	0
Arrendamientos Financieros			0	0
Subtotal a Largo Plazo			0	0
Otros Pasivos			9,424,990	13,862,522
Total Deuda y Otros Pasivos			9,424,990	13,862,522

Bajo protesta de decir verdad declaramos que los Estados Financieros y sus Notas son razonablemente correctos y responsabilidad del emisor



Mtro. José Miguel Santos Zepeda
Director General



Lic. René Negrete Maldonado
Coordinador Administrativo