



**SISTEMA PARA EL DESARROLLO INTEGRAL DE LA  
FAMILIA DEL MUNICIPIO DE GUADALAJARA**

**INFORMES FINANCIEROS**

**MAYO 2017**

**SISTEMA INTEGRAL PARA EL DESARROLLO DE LA FAMILIA  
DEL MUNICIPIO DE GUADALAJARA**

**PERIODO MAYO 2017**

**ÍNDICE**

**INFORMES FINANCIEROS**

- 1. Estado de Situación Financiera**
- 2. Estado de Actividades**
- 3. Estado de Variación en la Hacienda Pública**
- 4. Estado de Flujos de Efectivo**
- 5. Estado de Cambios en la Situación financiera**
- 6. Estado Analítico del Activo**
- 7. Estado Analítico de la Deuda y otros Pasivos**

Estado de Situación Financiera  
Al 31 de Mayo de 2017  
(Pesos)

Ente Público: Sistema para el Desarrollo Integral de la Familia del Municipio de Guadalajara (DIF Guadalajara)

CONCEPTO	Año		CONCEPTO	Año	
	2017	2016		2017	2016
<b>ACTIVO</b>			<b>PASIVO</b>		
<i>Activo Circulante</i>			<i>Pasivo Circulante</i>		
Efectivo y Equivalentes	19,852,898	24,585,321	Cuentas por Pagar a Corto Plazo	15,744,764	13,810,699
Derechos a Recibir Efectivo o Equivalentes	3,483,647	4,370,545	Documentos por Pagar a Corto Plazo	0	0
Derechos a Recibir Bienes o Servicios	254,642	0	Porción a Corto Plazo de la Deuda Pública a Largo Plazo	0	0
Inventarios	0	0	Títulos y Valores a Corto Plazo	0	0
Almacenes	331,465	133,331	Pasivos Diferidos a Corto Plazo	0	0
Estimación por Pérdida o Deterioro de Activos Circulantes	0	0	Fondos y Bienes de Terceros en Garantía y/o	0	0
Otros Activos Circulantes	42,832	42,832	Provisiones a Corto Plazo	0	0
<b>Total de Activos Circulantes</b>	<b>23,965,484</b>	<b>29,132,029</b>	Otros Pasivos a Corto Plazo	77,411	51,823
			<b>Total de Pasivos Circulantes</b>	<b>15,822,175</b>	<b>13,862,522</b>
<i>Activo No Circulante</i>			<i>Pasivo No Circulante</i>		
Inversiones Financieras a Largo Plazo	0	0	Cuentas por Pagar a Largo Plazo	0	0
Derechos a Recibir Efectivo o Equivalentes a Largo Plazo	0	0	Documentos por Pagar a Largo Plazo	0	0
Bienes Inmuebles, Infraestructura y Construcciones en Bienes Muebles	71,660,786	71,660,786	Deuda Pública a Largo Plazo	0	0
Activos Intangibles	13,166,212	3,217,132	Pasivos Diferidos a Largo Plazo	0	0
Depreciación, Deterioro y Amortización Acumulada de Activos Diferidos	0	0	Fondos y Bienes de Terceros en Garantía y/o en Provisiones a Largo Plazo	0	0
Estimación por Pérdida o Deterioro de Activos no Circulantes	-2,154,828	-509,807		0	0
Otros Activos no Circulantes	1,461,900	1,461,900	<b>Total de Pasivos No Circulantes</b>	<b>0</b>	<b>0</b>
<b>Total de Activos No Circulantes</b>	<b>84,134,070</b>	<b>75,830,011</b>	<b>TOTAL DEL PASIVO</b>	<b>15,822,175</b>	<b>13,862,522</b>
<b>TOTAL DEL ACTIVO</b>	<b>108,099,554</b>	<b>104,962,040</b>	<b>HACIENDA PÚBLICA/ PATRIMONIO</b>		
			<i>Hacienda Pública/Patrimonio Contribuido</i>		
			Aportaciones	71,628,230	71,628,230
			Donaciones de Capital	0	0
			Actualización de la Hacienda Pública / Patrimonio	71,628,230	71,628,230
				0	0
			<i>Hacienda Pública/Patrimonio Generado</i>		
			Resultados del Ejercicio (Ahorro / Desahorro)	20,849,149	19,471,288
			Resultados de Ejercicios Anteriores	17,374,408	25,523,546
			Revalúos	1,701,612	-6,052,258
			Reservas	1,562,403	0
			Rectificaciones de Resultados de Ejercicios Anteriores	0	0
				10,726	0
			<i>Exceso o Insuficiencia en la Actualización de la</i>		
			Resultado por Posición Monetaria	0	0
			Resultado por Tenencia de Activos no Monetarios	0	0
			<b>Total Hacienda Pública/ Patrimonio</b>	<b>92,277,379</b>	<b>91,099,518</b>
			<b>TOTAL DEL PASIVO Y HACIENDA PÚBLICA /</b>	<b>108,099,554</b>	<b>104,962,040</b>

Bajo protesta de decir verdad declaramos que los Estados Financieros y sus Notas son razonablemente correctos y responsabilidad del emisor

MTRO. JOSE MIGUEL SANTOS ZEPEDA  
DIRECTOR GENERAL

MTRO. JORGE IVAN ENCISO ROMERO  
COORDINADOR ADMINISTRATIVO

Estado de Actividades  
Al 31 de Mayo de 2017 y 2016  
(Pesos)

Ente Público:

Sistema para el Desarrollo Integral de la Familia del Municipio de Guadalajara (DIF Guadalajara)

Concepto	2017	2016	Concepto	2017	2016
<b>INGRESOS Y OTROS BENEFICIOS</b>			<b>GASTOS Y OTRAS PÉRDIDAS</b>		
Ingresos de la Gestión	8,911,125	9,166,472		138,348,338	122,154,793
Impuestos	0	0	Servicios Personales	124,761,247	113,762,617
Cuotas y Aportaciones de Seguridad Social	0	0	Materiales y Suministros	5,150,990	5,107,745
Contribuciones de Mejoras	0	0	Servicios Generales	8,436,101	3,284,431
Derechos	0	0			
Productos de Tipo Corriente	0	0	Transferencias, Asignaciones, Subsidios y Otras Ayudas	2,134,749	626,137
Aprovechamientos de Tipo Corriente	0	0	Transferencias Internas y Asignaciones al Sector Público	0	0
Ingresos por Venta de Bienes y Servicios	8,911,125	9,166,472	Transferencias al Resto del Sector Público	0	0
Ingresos no Comprendidos en las Fracciones de la Ley de Ingresos Causados en Ejercicios Fiscales Anteriores Pendientes	0	0	Subsidios y Subvenciones	0	0
			Ayudas Sociales	2,134,749	626,137
Participaciones, Aportaciones, Transferencias, Asignaciones, Subsidios y Otras Ayudas	149,863,390	139,074,664	Pensiones y Jubilaciones	0	0
Participaciones y Aportaciones	0	0	Transferencias a Fideicomisos, Mandatos y Contratos Análogos	0	0
Transferencias, Asignaciones, Subsidios y Otras ayudas	149,863,390	139,074,664	Transferencias a la Seguridad Social	0	0
			Donativos	0	0
Otros Ingresos y Beneficios	73,794	63,340	Transferencias al Exterior	0	0
Ingresos Financieros	60,394	63,340			
Incremento por Variación de Inventarios	0	0	Participaciones y Aportaciones	0	0
Disminución del Exceso de Estimaciones por Pérdida o Deterioro u Obsolescencia	0	0	Participaciones	0	0
Disminución del Exceso de Provisiones	0	0	Aportaciones	0	0
Otros Ingresos y Beneficios Varios	13,400	0	Convenios	0	0
<b>Total de Ingresos y Otros Beneficios</b>	<b>158,848,309</b>	<b>148,304,476</b>			
			Intereses, Comisiones y Otros Gastos de la Deuda Pública	0	0
			Intereses de la Deuda Pública	0	0
			Comisiones de la Deuda Pública	0	0
			Gastos de la Deuda Pública	0	0
			Costo por Coberturas	0	0
			Apoyos Financieros	0	0
			Otros Gastos y Pérdidas Extraordinarios	990,813	0
			Estimaciones, Depreciaciones, Deterioros, Obsolescencia y Amortizaciones	990,813	0
			Provisiones	0	0
			Disminución de Inventarios	0	0
			Aumento por Insuficiencia de Estimaciones por Pérdida o Deterioro y Obsolescencia	0	0
			Aumento por Insuficiencia de Provisiones	0	0
			Otros Gastos	0	0
			Inversión Pública	0	0
			Inversión Pública no Capitalizable	0	0
			<b>Total de Gastos y Otras Pérdidas</b>	<b>141,473,900</b>	<b>122,780,930</b>
			<b>Resultados del Ejercicio (Ahorro/Desahorro)</b>	<b>17,374,409</b>	<b>25,523,546</b>

Bajo protesta de decir verdad declaramos que los Estados Financieros y sus Notas son razonablemente correctos y responsabilidad del emisor

MTRO. JOSÉ MIGUEL SANTOS ZEPEDA  
DIRECTOR GENERAL

MTRO. JORGE IVAN ENCISO ROMERO  
COORDINADOR ADMINISTRATIVO

Estado de Variación en la Hacienda Pública  
Al 31 de Mayo de 2017  
(pesos)

Ente Público: Sistema para el Desarrollo Integral de la Familia del Municipio de Guadalajara (DIF Guadalajara)

Concepto	Hacienda Pública/Patrimonio Contribuido	Hacienda Pública/Patrimonio Generado de Ejercicios Anteriores	Hacienda Pública/Patrimonio Generado del Ejercicio	Ajustes por Cambios de Valor	TOTAL
Rectificaciones de Resultados de Ejercicios Anteriores	0	0	0	0	0
Patrimonio Neto Inicial Ajustado del Ejercicio	71,628,230	0	0	0	71,628,230
Aportaciones	0	0	0	0	0
Donaciones de Capital	71,628,230	0	0	0	71,628,230
Actualización de la Hacienda Pública/Patrimonio	0	0	0	0	0
<b>Variaciones de la Hacienda Pública/Patrimonio Neto del Ejercicio</b>	0	-4,541,424	7,908,526	0	3,367,102
Resultados del Ejercicio (Ahorro/Desahorro)	0	0	7,908,526	0	7,908,526
Resultados de Ejercicios Anteriores	0	-6,206,914	0	0	-6,206,914
Revalúos	0	1,562,403	0	0	1,562,403
Reservas	0	103,087	0	0	103,087
Rectificaciones de Resultados de Ejercicios Anteriores	0	0	0	0	0
<b>Hacienda Pública/Patrimonio Neto Final del Ejercicio 2016</b>	<b>71,628,230</b>	<b>-4,541,424</b>	<b>7,908,526</b>	<b>0</b>	<b>74,995,332</b>
<b>Cambios en la Hacienda Pública/Patrimonio Neto del Ejercicio 2017</b>	<b>0</b>	<b>0</b>	<b>0</b>	<b>0</b>	<b>0</b>
Aportaciones	0	0	0	0	0
Donaciones de Capital	0	0	0	0	0
Actualización de la Hacienda Pública/Patrimonio	0	0	0	0	0
<b>Variaciones de la Hacienda Pública/Patrimonio Neto del Ejercicio 2017</b>	<b>0</b>	<b>-92,361</b>	<b>17,374,408</b>	<b>0</b>	<b>17,282,047</b>
Resultados del Ejercicio (Ahorro/Desahorro)	0	0	17,374,408	0	17,374,408
Resultados de Ejercicios Anteriores	0	0	0	0	0
Revalúos	0	0	0	0	0
Reservas	0	0	0	0	0
Rectificaciones de Resultados de Ejercicios Anteriores	0	-92,361	0	0	-92,361
<b>Saldo Neto en la Hacienda Pública / Patrimonio 2017</b>	<b>71,628,230</b>	<b>-4,633,785</b>	<b>25,282,934</b>	<b>0</b>	<b>92,277,379</b>

Bajo protesta de decir verdad declaramos que los Estados Financieros y sus Notas son razonablemente correctos y responsabilidad del emisor

  
\_\_\_\_\_  
MTRO. JOSE MIGUEL SANTOS ZEPEDA  
DIRECTOR GENERAL

  
\_\_\_\_\_  
MTRO. JORGE IVAN ENCISO ROMERO  
COORDINADOR ADMINISTRATIVO

Estado de Flujos de Efectivo  
Al 31 de Mayo de 2017 y 2016  
(Pesos)

Ente Público:

Sistema para el Desarrollo Integral de la Familia (DIF Guadalajara)

Concepto	2017	2016	Concepto	2017	2016
<b>Flujos de Efectivo de las Actividades de Operación</b>			<b>Flujos de Efectivo de las Actividades de Inversión</b>		
<b>Origen</b>	<b>158,848,309</b>	<b>148,304,476</b>	<b>Origen</b>	<b>434,123</b>	<b>1,386,841</b>
Impuestos	0	0	Bienes Inmuebles, Infraestructura y Construcciones en Proceso	0	0
Cuotas y Aportaciones de Seguridad Social	0	0	Bienes Muebles	0	0
Contribuciones de mejoras	0	0	Otros Orígenes de Inversión	434,123	1,386,841
Derechos	0	0	<b>Aplicación</b>	<b>8,304,060</b>	<b>1,938,653</b>
Productos de Tipo Corriente	0	0	Bienes Inmuebles, Infraestructura y Construcciones en Proceso	0	0
Aprovechamientos de Tipo Corriente	0	0	Bienes Muebles	8,304,060	1,938,653
Ingresos por Venta de Bienes y Servicios	8,911,125	9,166,472	Otras Aplicaciones de Inversión	0	0
Ingresos no Comprendidos en las Fracciones de la Ley de Ingresos Causados en	0	0	<b>Flujos Netos de Efectivo por Actividades de Inversión</b>	<b>-7,869,937</b>	<b>-551,812</b>
Participaciones y Aportaciones	0	0			
Transferencias, Asignaciones y Subsidios y Otras ayudas	149,863,390	139,074,664	<b>Flujo de Efectivo de las Actividades de Financiamiento</b>		
Otros Orígenes de Operación	73,794	63,340	<b>Origen</b>	<b>1,959,653</b>	<b>0</b>
<b>Aplicación</b>	<b>141,473,900</b>	<b>122,780,930</b>	Endeudamiento Neto	0	0
Servicios Personales	124,761,247	113,762,817	Interno	0	0
Materiales y Suministros	5,150,990	5,107,745	Externo	0	0
Servicios Generales	8,436,101	3,284,431	Otros Orígenes de Financiamiento	1,959,653	0
Transferencias Internas y Asignaciones al Sector Público	0	0	<b>Aplicación</b>	<b>0</b>	<b>38,111,510</b>
Transferencias al resto del Sector Público	0	0	Servicios de la Deuda	0	0
Subsidios y Subvenciones	0	0	Interno	0	0
Ayudas Sociales	2,134,749	626,137	Externo	0	0
Pensiones y Jubilaciones	0	0	Otras Aplicaciones de Financiamiento	0	38,111,510
Transferencias a Fideicomisos, Mandatos y Contratos Análogos	0	0	<b>Flujos netos de Efectivo por Actividades de Financiamiento</b>	<b>1,959,653</b>	<b>-38,111,510</b>
Transferencias a la Seguridad Social	0	0			
Donativos	0	0	<b>Incremento/Disminución Neta en el Efectivo y Equivalentes al Efectivo</b>	<b>11,464,125</b>	<b>-13,139,776</b>
Transferencias al Exterior	0	0			
Participaciones	0	0	Efectivo y Equivalentes al Efectivo al inicio del Ejercicio -	<b>18,292,323</b>	<b>18,173,067</b>
Aportaciones	0	0	Efectivo y Equivalentes al Efectivo al final del Ejercicio	<b>19,852,899</b>	<b>24,585,321</b>
Convenios	0	0			
Otros Aplicaciones de Operación	990,813	0			
<b>Flujos Netos de Efectivo por Actividades de Operación</b>	<b>17,374,409</b>	<b>25,523,546</b>			

Bajo protesta de decir verdad declaramos que los Estados Financieros y sus Notas son razonablemente correctos y responsabilidad del emisor

  
MTRO. JOSÉ MIGUEL SANTOS ZEPEDA  
DIRECTOR GENERAL

  
MTRO. JORGE IVÁN ENCISO ROMERO  
COORDINADOR ADMINISTRATIVO

Estado de Cambios en la Situación Financiera  
Al 31 de Mayo de 2017  
(Pesos)

Ente Público: \_\_\_\_\_

Sistema para el Desarrollo Integral de la Familia (DIF Guadalajara)

Concepto	Origen	Aplicación	Concepto	Origen	Aplicación
<b>ACTIVO</b>	<b>7,264,342</b>	<b>10,401,856</b>	<b>PASIVO</b>	<b>1,959,653</b>	<b>0</b>
<b>Activo Circulante</b>	<b>5,619,321</b>	<b>452,776</b>	<b>Pasivo Circulante</b>	<b>1,959,653</b>	<b>0</b>
Efectivo y Equivalentes	4,732,423	0	Cuentas por Pagar a Corto Plazo	1,934,065	0
Derechos a Recibir Efectivo o Equivalentes	886,898	0	Documentos por Pagar a Corto Plazo	0	0
Derechos a Recibir Bienes o Servicios	0	254,642	Porción a Corto Plazo de la Deuda Pública a Largo Plazo	0	0
Inventarios	0	0	Títulos y Valores a Corto Plazo	0	0
Almacenes	0	198,134	Pasivos Diferidos a Corto Plazo	0	0
Estimación por Pérdida o Deterioro de Activos	0	0	Fondos y Bienes de Terceros en Garantía y/o Administración a	0	0
Otros Activos Circulantes	0	0	Provisiones a Corto Plazo	0	0
			Otros Pasivos a Corto Plazo	25,588	0
<b>Activo No Circulante</b>	<b>1,645,021</b>	<b>9,949,080</b>	<b>Pasivo No Circulante</b>	<b>0</b>	<b>0</b>
Inversiones Financieras a Largo Plazo	0	0	Cuentas por Pagar a Largo Plazo	0	0
Derechos a Recibir Efectivo o Equivalentes a Largo	0	0	Documentos por Pagar a Largo Plazo	0	0
Bienes Inmuebles, Infraestructura y Construcciones	0	0	Deuda Pública a Largo Plazo	0	0
Bienes Muebles	0	9,949,080	Pasivos Diferidos a Largo Plazo	0	0
Activos Intangibles	0	0	Fondos y Bienes de Terceros en Garantía y/o en Administración	0	0
Depreciación, Deterioro y Amortización Acumulada de	1,645,021	0	Provisiones a Largo Plazo	0	0
Activos Diferidos	0	0			
Estimación por Pérdida o Deterioro de Activos no	0	0			
Otros Activos no Circulantes	0	0			
			<b>HACIENDA PÚBLICA/ PATRIMONIO</b>	<b>9,326,999</b>	<b>8,149,138</b>
			<b>Hacienda Pública/Patrimonio Contribuido</b>	<b>0</b>	<b>0</b>
			Aportaciones	0	0
			Donaciones de Capital	0	0
			Actualización de la Hacienda Pública / Patrimonio	0	0
			<b>Hacienda Pública/Patrimonio Generado</b>	<b>9,326,999</b>	<b>8,149,138</b>
			Resultados del Ejercicio (Ahorro / Desahorro)	0	8,149,138
			Resultados de Ejercicios Anteriores	7,753,870	0
			Revalúos	1,562,403	0
			Reservas	0	0
			Rectificaciones de Resultados de Ejercicios Anteriores	10,726	0
			<b>Exceso o Insuficiencia en la Actualización de la Hacienda</b>	<b>0</b>	<b>0</b>
			Resultado por Posición Monetaria	0	0
			Resultado por Tenencia de Activos no Monetarios	0	0

Bajo protesta de decir verdad declaramos que los Estados Financieros y sus Notas son razonablemente correctos y responsabilidad del emisor

  
MTRO. JOSE MIGUEL SANTOS ZEPEDA  
DIRECTOR GENERAL


  
MTRO. JORGE IVAN ENCISO ROMERO  
COORDINADOR ADMINISTRATIVO


Estado Analítico del Activo  
Al 31 de Mayo de 2017  
(Pesos)

Ente Público: Sistema para el Desarrollo Integral de la Familia del Municipio de Guadalajara (DIF Guadalajara)

CONCEPTO	SALDO INICIAL 1	CARGO DEL PERIODO 2	ABONO DEL PERIODO 3	SALDO FINAL 4 (1+2-3)	VARIACION DEL PERIODO
<b>ACTIVO</b>					
<i>Activo Circulante</i>					
Efectivo y Equivalentes	18,292,323	47,488,298	45,925,721	19,852,898	1,560,575
Derechos a Recibir Efectivo o Equivalentes	3,965,871	31,793,712	32,275,936	3,483,647	-482,224
Derechos a Recibir Bienes o Servicios	137,531	279,196	162,085	254,642	117,111
Inventarios	0	0	0	0	0
Almacenes	438,070	8,955	115,600	331,465	-106,605
Estimación por Pérdida o Deterioro de Activos	0	0	0	0	0
Otros Activos Circulantes	42,832	0	0	42,832	0
<b>Total de Activos Circulantes</b>	<b>22,876,627</b>	<b>79,568,199</b>	<b>78,479,342</b>	<b>23,965,484</b>	<b>1,088,857</b>
<i>Activo No Circulante</i>					
Inversiones Financieras a Largo Plazo	0	0	0	0	0
Derechos a Recibir Efectivo o Equivalentes a Largo Plazo	0	0	0	0	0
Bienes Inmuebles, Infraestructura y Construcciones	71,660,786	0	0	71,660,786	0
Bienes Muebles	12,995,243	170,969	0	13,166,212	170,969
Activos Intangibles	0	0	0	0	0
Depreciación, Deterioro y Amortización Acumulada	-1,956,248	0	198,579	-2,154,827	-198,579
Activos Diferidos	1,461,900	0	0	1,461,900	0
Estimación por Pérdida o Deterioro de Activos no Circulantes	0	0	0	0	0
Otros Activos no Circulantes	0	0	0	0	0
<b>Total de Activos No Circulantes</b>	<b>84,161,681</b>	<b>170,969</b>	<b>198,579</b>	<b>84,134,071</b>	<b>-27,610</b>
<b>TOTAL DEL ACTIVO</b>	<b>107,038,308</b>	<b>79,739,168</b>	<b>78,677,921</b>	<b>108,099,555</b>	<b>1,061,247</b>

Bajo protesta de decir verdad declaramos que los Estados Financieros y sus Notas son razonablemente correctos y responsabilidad del emisor

  
MTRO. JOSE MIGUEL SANTOS ZEPEDA  
DIRECTOR GENERAL

  
MTRO. JORGE IVAN ENCISO ROMERO  
COORDINADOR ADMINISTRATIVO



Estado Analítico de la Deuda y Otros Pasivos

Al 31 de Mayo de 2017

(Pesos)


Sistema para el Desarrollo Integral de la Familia de Municipio de Guadalajara (DIF Guadalajara)

Denominación de las Deudas	Moneda de Contratación	Institución o País Acreedor	Saldo Inicial del Periodo	Saldo Final del Periodo
<b>DEUDA PÚBLICA</b>				
<b>Corto Plazo</b>				
Deuda Interna			0	0
Instituciones de Crédito			0	0
Títulos y Valores			0	0
Arrendamientos Financieros			0	0
Deuda Externa			0	0
Organismos Financieros Internacionales			0	0
Deuda Bilateral			0	0
Títulos y Valores			0	0
Arrendamientos Financieros			0	0
<b>Subtotal a Corto Plazo</b>			<b>0</b>	<b>0</b>
<b>Largo Plazo</b>				
Deuda Interna			0	0
Instituciones de Crédito			0	0
Títulos y Valores			0	0
Arrendamientos Financieros			0	0
Deuda Externa			0	0
Organismos Financieros Internacionales			0	0
Deuda Bilateral			0	0
Títulos y Valores			0	0
Arrendamientos Financieros			0	0
<b>Subtotal a Largo Plazo</b>			<b>0</b>	<b>0</b>
Otros Pasivos			16,179,721	15,822,175
<b>Total Deuda y Otros Pasivos</b>			<b>16,179,721</b>	<b>15,822,175</b>

Bajo protesta de decir verdad declaramos que los Estados Financieros y sus Notas son razonablemente correctos y responsabilidad del emisor



MTRO. JOSÉ MIGUEL SANTOS ZEPEDA  
DIRECTOR GENERAL



MTRO. JORGE IVAN ENCISO ROMERO  
COORDINADOR ADMINISTRATIVO