



**SISTEMA PARA EL DESARROLLO INTEGRAL DE LA
FAMILIA DEL MUNICIPIO DE GUADALAJARA**

**INFORMES FINANCIEROS
SEPTIEMBRE 2017**

**SISTEMA INTEGRAL PARA EL DESARROLLO DE LA FAMILIA
DEL MUNICIPIO DE GUADALAJARA**

PERIODO SEPTIEMBRE 2017

Í N D I C E

INFORMES FINANCIEROS


- 1. Estado de Situación Financiera**
- 2. Estado de Actividades**
- 3. Estado de Variación en la Hacienda Pública**
- 4. Estado de Flujos de Efectivo**
- 5. Estado de Cambios en la Situación financiera**
- 6. Estado Analítico del Activo**
- 7. Estado Analítico de la Deuda y otros Pasivos**


Estado de Situación Financiera
Al 30 de Septiembre de 2017
(Pesos)

Ente Público: Sistema para el Desarrollo Integral de la Familia del Municipio de Guadalajara (DIF Guadalajara)

CONCEPTO	Año		CONCEPTO	Año	
	2017	2016		2017	2016
ACTIVO			PASIVO		
Activo Circulante			Pasivo Circulante		
Efectivo y Equivalentes	9,077,134	18,157,670	Cuentas por Pagar a Corto Plazo	17,112,626	14,020,359
Derechos a Recibir Efectivo o Equivalentes	7,168,813	4,660,835	Documentos por Pagar a Corto Plazo	0	0
Derechos a Recibir Bienes o Servicios	4,167,407	0	Porción a Corto Plazo de la Deuda Pública a Largo Plazo	0	0
Inventarios	0	0	Títulos y Valores a Corto Plazo	0	0
Almacenes	542,051	267,971	Pasivos Diferidos a Corto Plazo	0	0
Estimación por Pérdida o Deterioro de Activos Circulantes	0	0	Fondos y Bienes de Terceros en Garantía y/o	0	0
Otros Activos Circulantes	2,414	42,832	Provisiones a Corto Plazo	0	0
			Otros Pasivos a Corto Plazo	43,311	49,843
Total de Activos Circulantes	20,957,819	23,129,308	Total de Pasivos Circulantes	17,155,937	14,070,202
Activo No Circulante			Pasivo No Circulante		
Inversiones Financieras a Largo Plazo	0	0	Cuentas por Pagar a Largo Plazo	0	0
Derechos a Recibir Efectivo o Equivalentes a Largo Plazo	0	0	Documentos por Pagar a Largo Plazo	0	0
Bienes Inmuebles, Infraestructura y Construcciones en	77,278,335	71,660,786	Deuda Pública a Largo Plazo	0	0
Bienes Muebles	19,454,414	6,001,346	Pasivos Diferidos a Largo Plazo	0	0
Activos Intangibles	0	0	Fondos y Bienes de Terceros en Garantía y/o en	0	0
Depreciación, Deterioro y Amortización Acumulada de	-3,182,251	-857,572	Provisiones a Largo Plazo	0	0
Activos Diferidos	0	1,461,900			
Estimación por Pérdida o Deterioro de Activos no	0	0	Total de Pasivos No Circulantes	0	0
Otros Activos no Circulantes	0	0	TOTAL DEL PASIVO	17,155,937	14,070,202
Total de Activos No Circulantes	93,550,498	78,266,460	HACIENDA PÚBLICA/ PATRIMONIO		
TOTAL DEL ACTIVO	114,508,317	101,395,768	Hacienda Pública/Patrimonio Contribuido	77,245,779	71,628,230
			Aportaciones	0	0
			Donaciones de Capital	77,245,779	71,628,230
			Actualización de la Hacienda Pública / Patrimonio	0	0
			Hacienda Pública/Patrimonio Generado	20,106,601	15,697,336
			Resultados del Ejercicio (Ahorro / Desahorro)	19,986,730	20,247,008
			Resultados de Ejercicios Anteriores	-1,125,403	-6,215,162
			Revalúos	1,459,138	1,562,403
			Reservas	0	0
			Rectificaciones de Resultados de Ejercicios Anteriores	-213,864	103,087
			Exceso o Insuficiencia en la Actualización de la Hacienda	0	0
			Resultado por Posición Monetaria	0	0
			Resultado por Tenencia de Activos no Monetarios	0	0
			Total Hacienda Pública/ Patrimonio	97,352,380	87,325,566
			TOTAL DEL PASIVO Y HACIENDA PÚBLICA /	114,508,317	101,395,768

Bajo protesta de decir verdad declaramos que los Estados Financieros y sus Notas son razonablemente correctos y responsabilidad del emisor


MTRO. JOSÉ MIGUEL SANTOS ZEPEDA
DIRECTOR GENERAL


MTRO. JORGE IVÁN ENCISO ROMERO
COORDINADOR ADMINISTRATIVO


Estado de Actividades
Al 30 de Septiembre de 2017 y 2016
(Pesos)


Ente Público: _____

Sistema para el Desarrollo Integral de la Familia del Municipio de Guadalajara (DIF Guadalajara)

Concepto	2017	2016	Concepto	2017	2016
INGRESOS Y OTROS BENEFICIOS			GASTOS Y OTRAS PÉRDIDAS		
Ingresos de la Gestión	16,795,158	16,034,253		276,618,804	234,073,833
Impuestos	0	0	Servicios Personales	236,629,791	215,356,750
Cuotas y Aportaciones de Seguridad Social	0	0	Materiales y Suministros	13,819,850	10,222,170
Contribuciones de Mejoras	0	0	Servicios Generales	26,169,163	8,494,913
Derechos	0	0		5,034,628	4,105,937
Productos de Tipo Corriente	0	0	Transferencias, Asignaciones, Subsidios y Otras Ayudas	0	0
Aprovechamientos de Tipo Corriente	0	0	Transferencias Internas y Asignaciones al Sector Público	0	0
Ingresos por Venta de Bienes y Servicios	15,795,158	16,034,253	Transferencias al Resto del Sector Público	0	0
Ingresos no Comprendidos en las Fracciones de la Ley de Ingresos Causados en Ejercicios Fiscales Anteriores Pendientes	0	0	Subsidios y Subvenciones	0	0
			Ayudas Sociales	5,034,628	4,105,937
Participaciones, Aportaciones, Transferencias, Asignaciones, Subsidios y Otras Ayudas	287,644,290	242,566,599	Pensiones y Jubilaciones	0	0
Participaciones y Aportaciones	0	0	Transferencias a Fideicomisos, Mandatos y Contratos Análogos	0	0
Transferencias, Asignaciones, Subsidios y Otras ayudas	287,644,290	242,566,599	Transferencias a la Seguridad Social	0	0
			Donativos	0	0
Otros Ingresos y Beneficios	218,951	173,690	Transferencias al Exterior	0	0
Ingresos Financieros	152,110	170,277		0	0
Incremento por Variación de Inventarios	0	0	Participaciones y Aportaciones	0	0
Disminución del Exceso de Estimaciones por Pérdida o Deterioro u Obsolescencia	0	0	Participaciones	0	0
Disminución del Exceso de Provisiones	0	0	Aportaciones	0	0
Otros Ingresos y Beneficios Varios	66,841	3,413	Convenios	0	0
Total de Ingresos y Otros Beneficios	303,658,399	258,774,542	Intereses, Comisiones y Otros Gastos de la Deuda Pública	0	0
			Intereses de la Deuda Pública	0	0
			Comisiones de la Deuda Pública	0	0
			Gastos de la Deuda Pública	0	0
			Costo por Coberturas	0	0
			Apoyos Financieros	0	0
				2,018,237	347,764
			Otros Gastos y Pérdidas Extraordinarias	2,018,237	347,764
			Estimaciones, Depreciaciones, Deterioros, Obsolescencia y Amortizaciones	0	0
			Provisiones	0	0
			Disminución de Inventarios	0	0
			Aumento por Insuficiencia de Estimaciones por Pérdida o Deterioro u Obsolescencia	0	0
			Aumento por Insuficiencia de Provisiones	0	0
			Otros Gastos	0	0
				0	0
			Inversión Pública	0	0
			Inversión Pública no Capitalizable	0	0
				283,671,669	238,527,534
			Total de Gastos y Otras Pérdidas		
			Resultados del Ejercicio (Ahorro/Desahorro)	19,986,730	20,247,008

Bajo protesta de decir verdad declaramos que los Estados Financieros y sus Notas son razonablemente correctos y responsabilidad del emisor


MTRO. JOSÉ MIGUEL SANTOS ZEPEDA
DIRECTOR GENERAL


MTRO. JORGE IVAN ENCISO ROMERO
COORDINADOR ADMINISTRATIVO


Estado de Variación en la Hacienda Pública
Al 30 de Septiembre de 2017
(pesos)

Ente Público: Sistema para el Desarrollo Integral de la Familia del Municipio de Guadalajara (DIF Guadalajara)

Concepto	Hacienda Pública/Patrimonio Contribuido	Hacienda Pública/Patrimonio Generado de Ejercicios Anteriores	Hacienda Pública/Patrimonio Generado del Ejercicio	Ajustes por Cambios de Valor	TOTAL
Rectificaciones de Resultados de Ejercicios Anteriores	0	0	0	0	0
Patrimonio Neto Inicial Ajustado del Ejercicio	71,628,230	0	0	0	71,628,230
Aportaciones	0	0	0	0	0
Donaciones de Capital	71,628,230	0	0	0	71,628,230
Actualización de la Hacienda Pública/Patrimonio	0	0	0	0	0
Variaciones de la Hacienda Pública/Patrimonio Neto del Ejercicio	0	-4,541,424	7,908,526	0	3,367,102
Resultados del Ejercicio (Ahorro/Desahorro)	0	0	7,908,526	0	7,908,526
Resultados de Ejercicios Anteriores	0	-6,206,914	0	0	-6,206,914
Revalúos	0	1,562,403	0	0	1,562,403
Reservas	0	103,087	0	0	103,087
Rectificaciones de Resultados de Ejercicios Anteriores	0	0	0	0	0
Hacienda Pública/Patrimonio Neto Final del Ejercicio 2016	71,628,230	-4,541,424	7,908,526	0	74,995,332
Cambios en la Hacienda Pública/Patrimonio Neto del Ejercicio 2017	0	0	5,617,549	0	5,617,549
Aportaciones	0	0	0	0	0
Donaciones de Capital	0	0	5,617,549	0	5,617,549
Actualización de la Hacienda Pública/Patrimonio	0	0	0	0	0
Variaciones de la Hacienda Pública/Patrimonio Neto del Ejercicio 2017	0	-3,247,231	19,986,730	0	16,739,499
Resultados del Ejercicio (Ahorro/Desahorro)	0	0	19,986,730	0	19,986,730
Resultados de Ejercicios Anteriores	0	-2,827,015	0	0	-2,827,015
Revalúos	0	-103,265	0	0	-103,265
Reservas	0	0	0	0	0
Rectificaciones de Resultados de Ejercicios Anteriores	0	-316,951	0	0	-316,951
Saldo Neto en la Hacienda Pública / Patrimonio 2017	71,628,230	-7,788,655	33,512,805	0	97,352,380

Bajo protesta de decir verdad declaramos que los Estados Financieros y sus Notas son razonablemente correctos y responsabilidad del emisor


MTRO. JOSE MIGUEL SANTOS ZEPEDA
DIRECTOR GENERAL


MTRO. JORGE IVAN ENCISO ROMERO
COORDINADOR ADMINISTRATIVO

Estado de Flujos de Efectivo
Al 30 de Septiembre de 2017 y 2016
(Pesos)


Ente Público:

Sistema para el Desarrollo Integral de la Familia (DIF Guadalajara)

Concepto	2017	2016	Concepto	2017	2016
Flujos de Efectivo de las Actividades de Operación			Flujos de Efectivo de las Actividades de Inversión		
Origen	303,658,399	258,774,542	Origen	0	0
Impuestos	0	0	Bienes Inmuebles, Infraestructura y Construcciones en Proceso	0	0
Cuotas y Aportaciones de Seguridad Social	0	0	Bienes Muebles	0	0
Contribuciones de mejoras	0	0	Otros Origenes de Inversión	0	0
Derechos	0	0	Aplicación	23,654,984	5,341,734
Productos de Tipo Corriente	0	0	Bienes Inmuebles, Infraestructura y Construcciones en Proceso	5,617,549	0
Aprovechamientos de Tipo Corriente	0	0	Bienes Muebles	11,128,389	4,084,464
Ingresos por Venta de Bienes y Servicios	15,795,158	16,034,253	Otras Aplicaciones de Inversión	6,909,046	1,257,270
Ingresos no Comprendidos en las Fracciones de la Ley de Ingresos Causados en	0	0	Flujos Netos de Efectivo por Actividades de Inversión	-23,654,984	-5,341,734
Participaciones y Aportaciones	0	0			
Transferencias, Asignaciones y Subsidios y Otras ayudas	287,644,290	242,566,599			
Otros Origenes de Operación	218,951	173,690			
Aplicación	283,671,669	238,527,534	Flujo de Efectivo de las Actividades de Financiamiento		
Servicios Personales	236,629,791	215,356,750	Origen	3,085,736	0
Materiales y Suministros	13,819,850	10,222,170	Endeudamiento Neto	0	0
Servicios Generales	26,169,163	8,494,913	Interno	0	0
Transferencias Internas y Asignaciones al Sector Público	0	0	Externo	0	0
Transferencias al resto del Sector Público	0	0	Otros Origenes de Financiamiento	3,085,736	0
Subsidios y Subvenciones	0	0	Aplicación	0	21,675,398
Ayudas Sociales	5,034,628	4,105,937	Servicios de la Deuda	0	0
Pensiones y Jubilaciones	0	0	Interno	0	0
Transferencias a Fideicomisos, Mandatos y Contratos Análogos	0	0	Externo	0	0
Transferencias a la Seguridad Social	0	0	Otras Aplicaciones de Financiamiento	0	21,675,398
Donativos	0	0	Flujos netos de Efectivo por Actividades de Financiamiento	3,085,736	-21,675,398
Transferencias al Exterior	0	0			
Participaciones	0	0			
Aportaciones	0	0			
Convenios	0	0			
Otros Aplicaciones de Operación	2,018,237	347,764			
Flujos Netos de Efectivo por Actividades de Operación	19,986,730	20,247,008	Incremento/Disminución Neta en el Efectivo y Equivalentes al Efectivo	-582,518	-6,770,124
			Efectivo y Equivalentes al Efectivo al inicio del Ejercicio	5,928,512	4,905,893
			Efectivo y Equivalentes al Efectivo al final del Ejercicio	9,077,134	18,157,670

Bajo protesta de decir verdad declaramos que los Estados Financieros y sus Notas son razonablemente correctos y responsabilidad del emisor


MTRO. JOSÉ MIGUEL SANTOS ZEPEDA
DIRECTOR GENERAL



MTRO. JORGE IVAN ENCISO ROMERO
COORDINADOR ADMINISTRATIVO

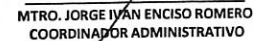
Estado de Cambios en la Situación Financiera
Al 30 de Septiembre de 2017
(Pesos)

Ente Público: Sistema para el Desarrollo Integral de la Familia (DIF Guadalajara)

Concepto	Origen	Aplicación	Concepto	Origen	Aplicación
ACTIVO	12,907,533	26,020,082	PASIVO	3,092,267	6,532
Activo Circulante	9,120,954	6,949,465	Pasivo Circulante	3,092,267	6,532
Efectivo y Equivalentes	9,080,536		Cuentas por Pagar a Corto Plazo	3,092,267	
Derechos a Recibir Efectivo o Equivalentes	0	2,507,978	Documentos por Pagar a Corto Plazo	0	0
Derechos a Recibir Bienes o Servicios	0	4,167,407	Porción a Corto Plazo de la Deuda Pública a Largo Plazo	0	0
Inventarios	0	0	Títulos y Valores a Corto Plazo	0	0
Almacenes	0	274,080	Pasivos Diferidos a Corto Plazo	0	0
Estimación por Pérdida o Deterioro de Activos	0	0	Fondos y Bienes de Terceros en Garantía y/o Administración a	0	0
Otros Activos Circulantes	40,418	0	Provisiones a Corto Plazo	0	0
			Otros Pasivos a Corto Plazo	0	6,532
Activo No Circulante	3,786,579	19,070,617	Pasivo No Circulante	0	0
Inversiones Financieras a Largo Plazo	0	0	Cuentas por Pagar a Largo Plazo	0	0
Derechos a Recibir Efectivo o Equivalentes a Largo	0	0	Documentos por Pagar a Largo Plazo	0	0
Bienes Inmuebles, Infraestructura y Construcciones	0	5,617,549	Deuda Pública a Largo Plazo	0	0
Bienes Muebles	0	13,453,068	Pasivos Diferidos a Largo Plazo	0	0
Activos Intangibles	0	0	Fondos y Bienes de Terceros en Garantía y/o en Administración	0	0
Depreciación, Deterioro y Amortización Acumulada	2,324,679	0	Provisiones a Largo Plazo	0	0
Activos Diferidos	1,461,900	0			
Estimación por Pérdida o Deterioro de Activos no	0	0	HACIENDA PÚBLICA/ PATRIMONIO	10,707,308	680,494
Otros Activos no Circulantes	0	0	Hacienda Pública/Patrimonio Contribuido	5,617,549	0
			Aportaciones	0	0
			Donaciones de Capital	5,617,549	0
			Actualización de la Hacienda Pública / Patrimonio	0	0
			Hacienda Pública/Patrimonio Generado	5,089,759	680,494
			Resultados del Ejercicio (Ahorro / Desahorro)	0	260,278
			Resultados de Ejercicios Anteriores	5,089,759	0
			Revalúos	0	103,265
			Reservas	0	0
			Rectificaciones de Resultados de Ejercicios Anteriores	0	316,951
			Exceso o Insuficiencia en la Actualización de la Hacienda Pública/Patrimonio	0	0
			Resultado por Posición Monetaria	0	0
			Resultado por Tenencia de Activos no Monetarios	0	0

Bajo protesta de decir verdad declaramos que los Estados Financieros y sus Notas son razonablemente correctos y responsabilidad del emisor


MTRO. JOSÉ MIGUEL SANTOS ZEPEDA
DIRECTOR GENERAL


MTRO. JORGE IVÁN ENCISO ROMERO
COORDINADOR ADMINISTRATIVO

Estado Analítico del Activo
Al 30 de Septiembre de 2017
(Pesos)

Ente Público: Sistema para el Desarrollo Integral de la Familia del Municipio de Guadalajara (DIF Guadalajara)

CONCEPTO	SALDO INICIAL 1	CARGO DEL PERIODO 2	ABONO DEL PERIODO 3	SALDO FINAL 4 (1+2-3)	VARIACION DEL PERIODO
ACTIVO					
Activo Circulante					
Efectivo y Equivalentes	7,687,809	43,478,196	42,088,871	9,077,134	1,389,325
Derechos a Recibir Efectivo o Equivalentes	8,480,177	33,036,670	34,348,034	7,168,813	-1,311,364
Derechos a Recibir Bienes o Servicios	6,069,453	1,776,431	3,678,477	4,167,407	-1,902,046
Inventarios	0	0	0	0	0
Almacenes	439,587	172,800	70,336	542,051	102,464
Estimación por Pérdida o Deterioro de Activos	0	0	0	0	0
Otros Activos Circulantes	45,247	-42,833	0	2,414	-42,833
Total de Activos Circulantes	22,722,273	78,421,264	80,185,718	20,957,819	-1,764,454
Activo No Circulante					
Inversiones Financieras a Largo Plazo	0	0	0	0	0
Derechos a Recibir Efectivo o Equivalentes a Largo Plazo	0	0	0	0	0
Bienes Inmuebles, Infraestructura y Construcciones	77,278,335	0	0	77,278,335	0
Bienes Muebles	19,215,560	238,854	0	19,454,414	238,854
Activos Intangibles	0	0	0	0	0
Depreciación, Deterioro y Amortización Acumulada	-2,855,813	0	326,438	-3,182,251	-326,438
Activos Diferidos	1,461,900	-1,461,900	0	0	-1,461,900
Estimación por Pérdida o Deterioro de Activos no Circulantes	0	0	0	0	0
Otros Activos no Circulantes	0	0	0	0	0
Total de Activos No Circulantes	95,099,982	-1,223,046	326,438	93,550,498	-1,549,484
TOTAL DEL ACTIVO	117,822,255	77,198,218	80,512,156	114,508,317	-3,313,938

Bajo protesta de decir verdad declaramos que los Estados Financieros y sus Notas son razonablemente correctos y responsabilidad del emisor


MTRO. JOSÉ MIGUEL SANTOS ZEPEDA
DIRECTOR GENERAL


MTRO. JORGE IVAN ENCISO ROMERO
COORDINADOR ADMINISTRATIVO

Estado Analítico de la Deuda y Otros Pasivos

Al 30 de Septiembre de 2017


(Pesos)

Sistema para el Desarrollo Integral de la Familia de Municipio de Guadalajara (DIF Guadalajara)

Denominación de las Deudas	Moneda de Contratación	Institución o País Acreedor	Saldo Inicial del Periodo	Saldo Final del Periodo
DEUDA PÚBLICA				
Corto Plazo				
Deuda Interna			0	0
Instituciones de Crédito			0	0
Títulos y Valores			0	0
Arrendamientos Financieros			0	0
Deuda Externa			0	0
Organismos Financieros Internacionales			0	0
Deuda Bilateral			0	0
Títulos y Valores			0	0
Arrendamientos Financieros			0	0
Subtotal a Corto Plazo			0	0
Largo Plazo				
Deuda Interna			0	0
Instituciones de Crédito			0	0
Títulos y Valores			0	0
Arrendamientos Financieros			0	0
Deuda Externa			0	0
Organismos Financieros Internacionales			0	0
Deuda Bilateral			0	0
Títulos y Valores			0	0
Arrendamientos Financieros			0	0
Subtotal a Largo Plazo			0	0
Otros Pasivos			11,323,572	17,155,937
Total Deuda y Otros Pasivos			11,323,572	17,155,937

Bajo protesta de decir verdad declaramos que los Estados Financieros y sus Notas son razonablemente correctos y responsabilidad del emisor


 MTRO. JOSE MIGUEL SANTOS ZEPEDA
 DIRECTOR GENERAL


 MTRO. JORGE IVAN ENCISO ROMERO
 COORDINADOR ADMINISTRATIVO