



**SISTEMA PARA EL DESARROLLO INTEGRAL DE LA
FAMILIA DEL MUNICIPIO DE GUADALAJARA**

INFORMES FINANCIEROS

DICIEMBRE 2017

**SISTEMA INTEGRAL PARA EL DESARROLLO DE LA FAMILIA
DEL MUNICIPIO DE GUADALAJARA**

PERIODO DICIEMBRE 2017

ÍNDICE

INFORMES FINANCIEROS

- 1. Estado de Situación Financiera**
- 2. Estado de Actividades**
- 3. Estado de Variación en la Hacienda Pública**
- 4. Estado de Flujos de Efectivo**
- 5. Estado de Cambios en la Situación financiera**
- 6. Estado Analítico del Activo**
- 7. Estado Analítico de la Deuda y otros Pasivos**

Estado de Situación Financiera
Al 31 de Diciembre de 2017
(Pesos)

Sistema para el Desarrollo Integral de la Familia del Municipio de Guadalajara (DIF Guadalajara)

Ente Público:

CONCEPTO	Año		CONCEPTO	Año	
	2017	2016		2017	2016
ACTIVO			PASIVO		
<i>Activo Circulante</i>			<i>Pasivo Circulante</i>		
Efectivo y Equivalentes	2,846,823	5,928,512	Cuentas por Pagar a Corto Plazo	28,169,897	22,864,575
Derechos a Recibir Efectivo o Equivalentes	13,471,116	6,911,543	Documentos por Pagar a Corto Plazo	0	0
Derechos a Recibir Bienes o Servicios	7,276,247	0	Porción a Corto Plazo de la Deuda Pública a Largo Plazo	0	0
Inventarios	0	0	Títulos y Valores a Corto Plazo	0	0
Almacenes	2,041,553	361,972	Pasivos Diferidos a Corto Plazo	0	0
Estimación por Pérdida o Deterioro de Activos Circulantes	0	0	Fondos y Bienes de Terceros en Garantía y/o	0	0
Otros Activos Circulantes	23,294	42,832	Provisiones a Corto Plazo	0	0
Total de Activos Circulantes	25,659,033	13,244,859	Otros Pasivos a Corto Plazo	1,116,303	65,343
			Total de Pasivos Circulantes	29,286,200	22,929,918
<i>Activo No Circulante</i>			<i>Pasivo No Circulante</i>		
Inversiones Financieras a Largo Plazo	0	0	Cuentas por Pagar a Largo Plazo	0	0
Derechos a Recibir Efectivo o Equivalentes a Largo Plazo	0	0	Documentos por Pagar a Largo Plazo	0	0
Bienes Inmuebles, Infraestructura y Construcciones en	77,278,335	71,660,786	Deuda Pública a Largo Plazo	0	0
Bienes Muebles	20,419,053	12,721,718	Pasivos Diferidos a Largo Plazo	0	0
Activos Intangibles	174,000	0	Fondos y Bienes de Terceros en Garantía y/o en	0	0
Depreciación, Deterioro y Amortización Acumulada de	-3,847,624	-1,164,014	Provisiones a Largo Plazo	0	0
Activos Diferidos	0	1,461,900	Total de Pasivos No Circulantes	0	0
Estimación por Pérdida o Deterioro de Activos no	0	0	TOTAL DEL PASIVO	29,286,200	22,929,918
Otros Activos no Circulantes	0	0	HACIENDA PÚBLICA/ PATRIMONIO		
Total de Activos No Circulantes	94,023,764	84,680,390	<i>Hacienda Pública/Patrimonio Contribuido</i>	77,245,779	71,628,230
TOTAL DEL ACTIVO	119,682,797	97,925,249	Aportaciones	0	0
			Donaciones de Capital	77,245,779	71,628,230
			Actualización de la Hacienda Pública / Patrimonio	0	0
			<i>Hacienda Pública/Patrimonio Generado</i>	13,150,818	3,367,101
			Resultados del Ejercicio (Ahorro / Desahorro)	13,052,178	7,908,526
			Resultados de Ejercicios Anteriores	-1,125,403	-6,206,915
			Revalúos	1,459,138	1,562,403
			Reservas	0	0
			Rectificaciones de Resultados de Ejercicios Anteriores	-235,095	103,087
			Exceso o Insuficiencia en la Actualización de la Hacienda	0	0
			Resultado por Posición Monetaria	0	0
			Resultado por Tenencia de Activos no Monetarios	0	0
			Total Hacienda Pública/ Patrimonio	90,396,597	74,995,331
			TOTAL DEL PASIVO Y HACIENDA PÚBLICA /	119,682,797	97,925,249

Bajo protesta de decir verdad declaramos que los Estados Financieros y sus Notas son razonablemente correctos y responsabilidad del emisor

MTRO. JOSÉ MIGUEL SANTOS ZEPEDA
DIRECTOR GENERAL

MTRO. JORGE IVAN ENCISO ROMERO
COORDINADOR ADMINISTRATIVO


Estado de Actividades
Al 31 de Diciembre de 2017 y 2016
(Pesos)

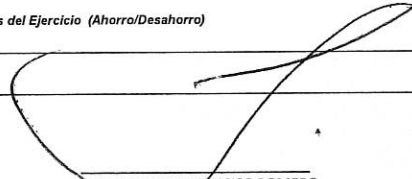
Ente Público:

Sistema para el Desarrollo Integral de la Familia del Municipio de Guadalajara (DIF Guadalajara)

Concepto	2017	2016	Concepto	2017	2016
INGRESOS Y OTROS BENEFICIOS			GASTOS Y OTRAS PÉRDIDAS		
Ingresos de la Gestión	20,976,652	20,758,760		420,348,546	360,467,599
Impuestos	0	0	Servicios Personales	349,489,755	318,978,954
Cuotas y Aportaciones de Seguridad Social	0	0	Materiales y Suministros	21,781,346	20,230,536
Contribuciones de Mejoras	0	0	Servicios Generales	49,077,445	21,258,109
Derechos	0	0			
Productos de Tipo Corriente	0	0	Transferencias, Asignaciones, Subsidios y Otras Ayudas	11,132,057	9,188,033
Aprovechamientos de Tipo Corriente	0	0	Transferencias Internas y Asignaciones al Sector Público	0	0
Ingresos por Venta de Bienes y Servicios	20,976,652	20,758,760	Transferencias al Resto del Sector Público	0	0
Ingresos no Comprendidos en las Fracciones de la Ley de Ingresos Causados en Ejercicios Fiscales Anteriores Pendientes	0	0	Subsidios y Subvenciones	0	0
			Ayudas Sociales	11,132,057	9,188,033
Participaciones, Aportaciones, Transferencias, Asignaciones, Subsidios y Otras Ayudas	425,941,227	357,218,707	Pensiones y Jubilaciones	0	0
Participaciones y Aportaciones	0	0	Transferencias a Fideicomisos, Mandatos y Contratos Análogos	0	0
Transferencias, Asignaciones, Subsidios y Otras ayudas	425,941,227	357,218,707	Transferencias a la Seguridad Social	0	0
			Donativos	0	0
Otros Ingresos y Beneficios	298,511	240,898	Transferencias al Exterior	0	0
Ingresos Financieros	173,802	235,132			
Incremento por Variación de Inventarios	0	0	Participaciones y Aportaciones	0	0
Disminución del Exceso de Estimaciones por Pérdida o Deterioro u Obsolescencia	0	0	Participaciones	0	0
Disminución del Exceso de Provisiones	0	0	Aportaciones	0	0
Otros Ingresos y Beneficios Varios	124,709	5,766	Convenios	0	0
Total de Ingresos y Otros Beneficios	447,216,390	378,218,365	Intereses, Comisiones y Otros Gastos de la Deuda Pública	0	0
			Intereses de la Deuda Pública	0	0
			Comisiones de la Deuda Pública	0	0
			Gastos de la Deuda Pública	0	0
			Costo por Coberturas	0	0
			Apoyos Financieros	0	0
			Otros Gastos y Pérdidas Extraordinarias	2,683,609	654,207
			Estimaciones, Depreciaciones, Deterioros, Obsolescencia y Amortizaciones	2,683,609	654,207
			Provisiones	0	0
			Disminución de Inventarios	0	0
			Aumento por Insuficiencia de Estimaciones por Pérdida o Deterioro y Obsolescencia	0	0
			Aumento por Insuficiencia de Provisiones	0	0
			Otros Gastos	0	0
			Inversión Pública	0	0
			Inversión Pública no Capitalizable	0	0
			Total de Gastos y Otras Pérdidas	434,164,212	370,309,839
			Resultados del Ejercicio (Ahorro/Desahorro)	13,052,178	7,908,526

Bajo protesta de decir verdad declaramos que los Estados Financieros y sus Notas son razonablemente correctos y responsabilidad del emisor


MTRO. JOSE MIGUEL SANTOS ZEPEDA
DIRECTOR GENERAL



MTRO. JORGE IVAN ENCISO ROMERO
COORDINADOR ADMINISTRATIVO


Estado de Variación en la Hacienda Pública
Al 31 de Diciembre de 2017
(pesos)

Ente Público: Sistema para el Desarrollo Integral de la Familia del Municipio de Guadalajara (DIF Guadalajara)

Concepto	Hacienda Pública/Patrimonio Contribuido	Hacienda Pública/Patrimonio Generado de Ejercicios Anteriores	Hacienda Pública/Patrimonio Generado del Ejercicio	Ajustes por Cambios de Valor	TOTAL
Rectificaciones de Resultados de Ejercicios Anteriores	0	0	0	0	0
Patrimonio Neto Inicial Ajustado del Ejercicio	71,628,230	0	0	0	71,628,230
Aportaciones	0	0	0	0	0
Donaciones de Capital	71,628,230	0	0	0	71,628,230
Actualización de la Hacienda Pública/Patrimonio	0	0	0	0	0
Variaciones de la Hacienda Pública/Patrimonio Neto del Ejercicio	0	-4,541,424	7,908,526	0	3,367,102
Resultados del Ejercicio (Ahorro/Desahorro)	0	0	7,908,526	0	7,908,526
Resultados de Ejercicios Anteriores	0	-6,206,914	0	0	-6,206,914
Revalúos	0	1,562,403	0	0	1,562,403
Reservas	0	103,087	0	0	103,087
Rectificaciones de Resultados de Ejercicios Anteriores	0	0	0	0	0
Hacienda Pública/Patrimonio Neto Final del Ejercicio 2016	71,628,230	-4,541,424	7,908,526	0	74,995,332
Cambios en la Hacienda Pública/Patrimonio Neto del Ejercicio 2017	0	0	5,617,549	0	5,617,549
Aportaciones	0	0	0	0	0
Donaciones de Capital	0	0	5,617,549	0	5,617,549
Actualización de la Hacienda Pública/Patrimonio	0	0	0	0	0
Variaciones de la Hacienda Pública/Patrimonio Neto del Ejercicio 2017	0	-3,268,462	13,052,178	0	9,783,716
Resultados del Ejercicio (Ahorro/Desahorro)	0	0	13,052,178	0	13,052,178
Resultados de Ejercicios Anteriores	0	-2,827,015	0	0	-2,827,015
Revalúos	0	-103,265	0	0	-103,265
Reservas	0	0	0	0	0
Rectificaciones de Resultados de Ejercicios Anteriores	0	-338,182	0	0	-338,182
Saldo Neto en la Hacienda Pública / Patrimonio 2017	71,628,230	-7,809,886	26,578,253	0	90,396,597

Bajo protesta de decir verdad declaramos que los Estados Financieros y sus Notas son razonablemente correctos y responsabilidad del emisor


MTRO. JOSE MIGUEL SANTOS ZEPEDA
DIRECTOR GENERAL


MTRO. JORGE IVAN ENCISO ROMERO
COORDINADOR ADMINISTRATIVO


Estado de Flujos de Efectivo
Al 31 de Diciembre de 2017 y 2016
(Pesos)


Sistema para el Desarrollo Integral de la Familia (DIF Guadalajara)

Ente Público:

Concepto	2017	2016	Concepto	2017	2016
Flujos de Efectivo de las Actividades de Operación			Flujos de Efectivo de las Actividades de Inversión		
Origen	447,216,390	378,218,365	Origen	0	2,925,997
Impuestos	0	0	Bienes Inmuebles, Infraestructura y Construcciones en Proceso	0	0
Cuotas y Aportaciones de Seguridad Social	0	0	Bienes Muebles	0	0
Contribuciones de mejoras	0	0	Otros Origenes de Inversión	0	2,925,997
Derechos	0	0	Aplicación	26,301,136	9,222,065
Productos de Tipo Corriente	0	0	Bienes Inmuebles, Infraestructura y Construcciones en Proceso	5,617,549	0
Aprovechamientos de Tipo Corriente	0	0	Bienes Muebles	5,187,725	9,222,065
Ingresos por Venta de Bienes y Servicios	20,976,652	20,758,760	Otras Aplicaciones de Inversión	15,495,862	0
Ingresos no Comprendidos en las Fracciones de la Ley de Ingresos Causados en	0	0	Flujos Netos de Efectivo por Actividades de Inversión	-26,301,136	-6,296,068
Participaciones y Aportaciones	0	0			
Transferencias, Asignaciones y Subsidios y Otras ayudas	425,941,227	357,218,707			
Otros Origenes de Operación	298,511	240,898			
Aplicación	434,164,212	370,309,839	Flujo de Efectivo de las Actividades de Financiamiento		
Servicios Personales	349,489,755	318,978,954	Origen	6,356,282	0
Materiales y Suministros	21,781,346	20,230,536	Endeudamiento Neto	0	0
Servicios Generales	49,077,445	21,258,109	Interno	0	0
Transferencias Internas y Asignaciones al Sector Público	0	0	Externo	0	0
Transferencias al resto del Sector Público	0	0	Otros Origenes de Financiamiento	6,356,282	0
Subsidios y Subvenciones	0	0	Aplicación	0	1,937,647
Ayudas Sociales	11,132,057	9,188,033	Servicios de la Deuda	0	0
Pensiones y Jubilaciones	0	0	Interno	0	0
Transferencias a Fideicomisos, Mandatos y Contratos Análogos	0	0	Externo	0	0
Transferencias a la Seguridad Social	0	0	Otras Aplicaciones de Financiamiento	0	1,937,647
Donativos	0	0	Flujos netos de Efectivo por Actividades de Financiamiento	6,356,282	-1,937,647
Transferencias al Exterior	0	0			
Participaciones	0	0			
Aportaciones	0	0			
Convenios	0	0			
Otros Aplicaciones de Operación	2,683,609	654,207			
Flujos Netos de Efectivo por Actividades de Operación	13,052,178	7,908,526	Incremento/Disminución Neta en el Efectivo y Equivalentes al Efectivo	-6,892,676	-325,189
			Efectivo y Equivalentes al Efectivo al inicio del Ejercicio	5,928,512	4,905,893
			Efectivo y Equivalentes al Efectivo al final del Ejercicio	2,846,823	5,928,512

Bajo protesta de decir verdad declaramos que los Estados Financieros y sus Notas son razonablemente correctos y responsabilidad del emisor


MTRO. JOSÉ MIGUEL SANTOS ZEPEDA
DIRECTOR GENERAL


MTRO. JORGE IVAN ENCISO ROMERO
COORDINADOR ADMINISTRATIVO


Estado de Cambios en la Situación Financiera
Al 31 de Diciembre de 2017
(Pesos)


Sistema para el Desarrollo Integral de la Familia (DIF Guadalajara)

Ente Público: _____

Concepto	Origen	Aplicación	Concepto	Origen	Aplicación
ACTIVO	7,246,737	29,004,285	PASIVO	6,356,282	0
Activo Circulante	3,101,227	15,515,401	Pasivo Circulante	6,356,282	0
Efectivo y Equivalentes	3,081,689	0	Cuentas por Pagar a Corto Plazo	5,305,322	0
Derechos a Recibir Efectivo o Equivalentes	0	6,559,573	Documentos por Pagar a Corto Plazo	0	0
Derechos a Recibir Bienes o Servicios	0	7,276,247	Porción a Corto Plazo de la Deuda Pública a Largo Plazo	0	0
Inventarios	0	0	Títulos y Valores a Corto Plazo	0	0
Almacenes	0	1,679,581	Pasivos Diferidos a Corto Plazo	0	0
Estimación por Pérdida o Deterioro de Activos	0	0	Fondos y Bienes de Terceros en Garantía y/o Administración a	0	0
Otros Activos Circulantes	19,538	0	Provisiones a Corto Plazo	0	0
			Otros Pasivos a Corto Plazo	1,050,960	0
Activo No Circulante	4,145,510	13,488,884	Pasivo No Circulante	0	0
Inversiones Financieras a Largo Plazo	0	0	Cuentas por Pagar a Largo Plazo	0	0
Derechos a Recibir Efectivo o Equivalentes a Largo	0	0	Documentos por Pagar a Largo Plazo	0	0
Bienes Inmuebles, Infraestructura y Construcciones	0	5,617,549	Deuda Pública a Largo Plazo	0	0
Bienes Muebles	0	7,697,335	Pasivos Diferidos a Largo Plazo	0	0
Activos Intangibles	0	174,000	Fondos y Bienes de Terceros en Garantía y/o en Administración	0	0
Depreciación, Deterioro y Amortización Acumulada	2,683,610	0	Provisiones a Largo Plazo	0	0
Activos Diferidos	1,461,900	0			
Estimación por Pérdida o Deterioro de Activos no	0	0	HACIENDA PÚBLICA/ PATRIMONIO	15,842,713	441,447
Otros Activos no Circulantes	0	0	Hacienda Pública/Patrimonio Contribuido	5,617,549	0
			Aportaciones	0	0
			Donaciones de Capital	5,617,549	0
			Actualización de la Hacienda Pública / Patrimonio	0	0
			Hacienda Pública/Patrimonio Generado	10,225,164	441,447
			Resultados del Ejercicio (Ahorro / Desahorro)	5,143,652	0
			Resultados de Ejercicios Anteriores	5,081,512	0
			Revalúos	0	103,265
			Reservas	0	0
			Rectificaciones de Resultados de Ejercicios Anteriores	0	338,182
			Exceso o Insuficiencia en la Actualización de la Hacienda Pública/Patrimonio	0	0
			Resultado por Posición Monetaria	0	0
			Resultado por Tenencia de Activos no Monetarios	0	0

Bajo protesta de decir verdad declaramos que los Estados Financieros y sus Notas son razonablemente correctos y responsabilidad del emisor


MTRO. JOSE MIGUEL SANTOS ZEPEDA
DIRECTOR GENERAL



MTRO. JORGE IVAN ENCISO ROMERO
COORDINADOR ADMINISTRATIVO


Estado Analítico del Activo
 Al 31 de Diciembre de 2017
 (Pesos)

Ente Público: Sistema para el Desarrollo Integral de la Familia del Municipio de Guadalajara (DIF Guadalajara)

CONCEPTO	SALDO INICIAL 1	CARGO DEL PERIODO 2	ABONO DEL PERIODO 3	SALDO FINAL 4 (1+2-3)	VARIACION DEL PERIODO
ACTIVO					
<i>Activo Circulante</i>					
Efectivo y Equivalentes	3,403,635	114,774,755	115,331,567	2,846,823	-556,812
Derechos a Recibir Efectivo o Equivalentes	9,824,519	71,123,805	67,477,208	13,471,116	3,646,597
Derechos a Recibir Bienes o Servicios	5,764,859	3,003,594	1,492,205	7,276,248	1,511,389
Inventarios	0	0	0	0	0
Almacenes	1,836,011	262,674	57,132	2,041,553	205,542
Estimación por Pérdida o Deterioro de Activos	0	0	0	0	0
Otros Activos Circulantes	23,294	0	0	23,294	0
Total de Activos Circulantes	20,852,318	189,164,828	184,358,112	25,659,034	4,806,716
<i>Activo No Circulante</i>					
Inversiones Financieras a Largo Plazo	0	0	0	0	0
Derechos a Recibir Efectivo o Equivalentes a Largo	0	0	0	0	0
Bienes Inmuebles, Infraestructura y Construcciones en	77,278,335	0	0	77,278,335	0
Bienes Muebles	19,924,329	494,724	0	20,419,053	494,724
Activos Intangibles	174,000	0	0	174,000	0
Depreciación, Deterioro y Amortización Acumulada de	-3,847,624	0	0	-3,847,624	0
Activos Diferidos	0	0	0	0	0
Estimación por Pérdida o Deterioro de Activos no	0	0	0	0	0
Otros Activos no Circulantes	0	0	0	0	0
Total de Activos No Circulantes	93,529,040	494,724	0	94,023,764	494,724
TOTAL DEL ACTIVO	114,381,358	189,659,552	184,358,112	119,682,798	5,301,440

Bajo protesta de decir verdad declaramos que los Estados Financieros y sus Notas son razonablemente correctos y responsabilidad del emisor


 MTRO. JOSÉ MIGUEL SANTOS ZEPEDA
 DIRECTOR GENERAL


 MTRO. JORGE IVÁN ENCISO ROMERO
 COORDINADOR ADMINISTRATIVO

Estado Analítico de la Deuda y Otros Pasivos
Al 31 de Diciembre de 2017
(Pesos)

Sistema para el Desarrollo Integral de la Familia de Municipio de Guadalajara (DIF Guadalajara)

Denominación de las Deudas	Moneda de Contratación	Institución o País Acreedor	Saldo Inicial del Periodo	Saldo Final del Periodo
DEUDA PÚBLICA				
Corto Plazo				
Deuda Interna			0	0
Instituciones de Crédito			0	0
Títulos y Valores			0	0
Arrendamientos Financieros			0	0
Deuda Externa			0	0
Organismos Financieros Internacionales			0	0
Deuda Bilateral			0	0
Títulos y Valores			0	0
Arrendamientos Financieros			0	0
Subtotal a Corto Plazo			0	0
Largo Plazo				
Deuda Interna			0	0
Instituciones de Crédito			0	0
Títulos y Valores			0	0
Arrendamientos Financieros			0	0
Deuda Externa			0	0
Organismos Financieros Internacionales			0	0
Deuda Bilateral			0	0
Títulos y Valores			0	0
Arrendamientos Financieros			0	0
Subtotal a Largo Plazo			0	0
Otros Pasivos			15,007,821	29,286,200
Total Deuda y Otros Pasivos			15,007,821	29,286,200

Bajo protesta de decir verdad declaramos que los Estados Financieros y sus Notas son razonablemente correctos y responsabilidad del emisor


MTRO. JOSÉ MIGUEL SANTOS ZEPEDA
DIRECTOR GENERAL


MTRO. JORGE IVAN ENCISO ROMERO
COORDINADOR ADMINISTRATIVO