



**SISTEMA PARA EL DESARROLLO INTEGRAL DE LA
FAMILIA DEL MUNICIPIO DE GUADALAJARA**

**INFORMES FINANCIEROS
ENERO 2018**

**SISTEMA INTEGRAL PARA EL DESARROLLO DE LA FAMILIA
DEL MUNICIPIO DE GUADALAJARA**

PERIODO ENERO 2018

ÍNDICE

INFORMES FINANCIEROS


- 1. Estado de Situación Financiera**
- 2. Estado de Actividades**
- 3. Estado de Variación en la Hacienda Pública**
- 4. Estado de Flujos de Efectivo**
- 5. Estado de Cambios en la Situación financiera**
- 6. Estado Analítico del Activo**
- 7. Estado Analítico de la Deuda y otros Pasivos**


Estado de Situación Financiera
Al 31 de Enero de 2018
(Pesos)

Ente Público: Sistema para el Desarrollo Integral de la Familia del Municipio de Guadalajara (DIF Guadalajara)

CONCEPTO	Año		CONCEPTO	Año	
	2018	2017		2018	2017
ACTIVO			PASIVO		
<i>Activo Circulante</i>			<i>Pasivo Circulante</i>		
Efectivo y Equivalentes	4,516,458	13,503,230	Cuentas por Pagar a Corto Plazo	19,461,389	17,136,573
Derechos a Recibir Efectivo o Equivalentes	8,573,225	1,904,090	Documentos por Pagar a Corto Plazo	0	0
Derechos a Recibir Bienes o Servicios	6,628,652	53,706	Porción a Corto Plazo de la Deuda Pública a Largo Plazo	0	0
Inventarios	0	0	Títulos y Valores a Corto Plazo	0	0
Almacenes	0	0	Pasivos Diferidos a Corto Plazo	0	0
Estimación por Pérdida o Deterioro de Activos Circulantes	2,002,672	299,781	Fondos y Bienes de Terceros en Garantía y/o	0	0
Otros Activos Circulantes	23,294	42,832	Provisiones a Corto Plazo	0	0
Total de Activos Circulantes	21,744,301	15,803,639	Otros Pasivos a Corto Plazo	94,327	82,291
<i>Activo No Circulante</i>			Total de Pasivos Circulantes	19,555,716	17,218,864
Inversiones Financieras a Largo Plazo	0	0	<i>Pasivo No Circulante</i>		
Derechos a Recibir Efectivo o Equivalentes a Largo Plazo	0	0	Cuentas por Pagar a Largo Plazo	0	0
Bienes Inmuebles, Infraestructura y Construcciones en	0	0	Documentos por Pagar a Largo Plazo	0	0
Bienes Muebles	77,278,335	71,660,786	Deuda Pública a Largo Plazo	0	0
Activos Intangibles	20,335,904	12,721,718	Pasivos Diferidos a Largo Plazo	0	0
Depreciación, Deterioro y Amortización Acumulada de	174,000	0	Fondos y Bienes de Terceros en Garantía y/o en	0	0
Activos Diferidos	-4,522,332	-1,362,529	Provisiones a Largo Plazo	0	0
Estimación por Pérdida o Deterioro de Activos no	0	1,461,900	Total de Pasivos No Circulantes	0	0
Otros Activos no Circulantes	0	0	TOTAL DEL PASIVO	19,555,716	17,218,864
Total de Activos No Circulantes	93,265,907	84,481,875	HACIENDA PÚBLICA/ PATRIMONIO		
TOTAL DEL ACTIVO	115,010,208	100,285,514	<i>Hacienda Pública/Patrimonio Contribuido</i>	77,245,779	71,628,230
			Aportaciones	0	0
			Donaciones de Capital	77,245,779	71,628,230
			Actualización de la Hacienda Pública / Patrimonio	0	0
			<i>Hacienda Pública/Patrimonio Generado</i>	18,208,713	11,438,420
			Resultados del Ejercicio (Ahorro / Desahorro)	4,216,408	8,071,318
			Resultados de Ejercicios Anteriores	11,926,775	1,701,612
			Revalúos	1,459,138	1,562,403
			Reservas	0	0
			Rectificaciones de Resultados de Ejercicios Anteriores	606,392	103,087
			Exceso o Insuficiencia en la Actualización de la Hacienda	0	0
			Resultado por Posición Monetaria	0	0
			Resultado por Tenencia de Activos no Monetarios	0	0
			Total Hacienda Pública/ Patrimonio	95,454,492	83,066,650
			TOTAL DEL PASIVO Y HACIENDA PÚBLICA /	115,010,208	100,285,514

Bajo protesta de decir verdad declaramos que los Estados Financieros y sus Notas son razonablemente correctos y responsabilidad del emisor


MTRO. JOSE MIGUEL SANTOS ZEPEDA
DIRECTOR GENERAL


MTRO. JORGE IVAN ENCISO ROMERO
COORDINADOR ADMINISTRATIVO

Estado de Actividades
Al 31 de Enero de 2018 y 2017
(Pesos)

Ente Público:

Sistema para el Desarrollo Integral de la Familia del Municipio de Guadalajara (DIF Guadalajara)

Concepto	2018	2017	Concepto	2018	2017
INGRESOS Y OTROS BENEFICIOS			GASTOS Y OTRAS PÉRDIDAS		
Ingresos de la Gestión	1,818,598	1,541,628	Servicios Personales	27,489,277	25,032,396
Impuestos	0	0	Materiales y Suministros	25,678,928	24,008,809
Cuotas y Aportaciones de Seguridad Social	0	0	Servicios Generales	277,873	523,805
Contribuciones de Mejoras	0	0		1,532,476	499,782
Derechos	0	0	Transferencias, Asignaciones, Subsidios y Otras Ayudas	164,591	28,452
Productos de Tipo Corriente	0	0	Transferencias Internas y Asignaciones al Sector Público	0	0
Aprovechamientos de Tipo Corriente	0	0	Transferencias al Resto del Sector Público	0	0
Ingresos por Venta de Bienes y Servicios	1,818,598	1,541,628	Subsidios y Subvenciones	0	0
Ingresos no Comprendidos en las Fracciones de la Ley de Ingresos Causados en Ejercicios Fiscales Anteriores Pendientes	0	0	Ayudas Sociales	164,591	28,452
Participaciones, Aportaciones, Transferencias, Asignaciones, Subsidios y Otras Ayudas	30,630,562	31,773,975	Pensiones y Jubilaciones	0	0
Participaciones y Aportaciones	0	0	Transferencias a Fideicomisos, Mandatos y Contratos Análogos	0	0
Transferencias, Asignaciones, Subsidios y Otras ayudas	30,630,562	31,773,975	Transferencias a la Seguridad Social	0	0
Otros Ingresos y Beneficios	95,823	15,078	Donativos	0	0
Ingresos Financieros	7,697	6,654	Transferencias al Exterior	0	0
Incremento por Variación de Inventarios	0	0	Participaciones y Aportaciones	0	0
Disminución del Exceso de Estimaciones por Pérdida o Deterioro u Obsolescencia	0	0	Participaciones	0	0
Disminución del Exceso de Provisiones	0	0	Aportaciones	0	0
Otros Ingresos y Beneficios Varios	88,126	8,424	Convenios	0	0
Total de Ingresos y Otros Beneficios	32,544,983	33,330,681	Intereses, Comisiones y Otros Gastos de la Deuda Pública	0	0
			Intereses de la Deuda Pública	0	0
			Comisiones de la Deuda Pública	0	0
			Gastos de la Deuda Pública	0	0
			Costo por Coberturas	0	0
			Apoyos Financieros	0	0
			Otros Gastos y Pérdidas Extraordinarias	674,708	198,515
			Estimaciones, Depreciaciones, Deterioros, Obsolescencia y Amortizaciones	674,708	198,515
			Provisiones	0	0
			Disminución de Inventarios	0	0
			Aumento por Insuficiencia de Estimaciones por Pérdida o Deterioro y Obsolescencia	0	0
			Aumento por Insuficiencia de Provisiones	0	0
			Otros Gastos	0	0
			Inversión Pública	0	0
			Inversión Pública no Capitalizable	0	0
			Total de Gastos y Otras Pérdidas	28,328,576	25,259,363
			Resultados del Ejercicio (Ahorro/Desahorro)	4,216,407	8,071,318

Bajo protesta de decir verdad declaramos que los Estados Financieros y sus Notas son razonablemente correctos y responsabilidad del emisor


MTRO. JOSE MIGUEL SANTOS ZEPEDA
DIRECTOR GENERAL



MTRO. JORGE IVAN ENCISO ROMERO
COORDINADOR ADMINISTRATIVO


Estado de Variación en la Hacienda Pública
Al 31 de Enero de 2018
(pesos)

Ente Público: Sistema para el Desarrollo Integral de la Familia del Municipio de Guadalajara (DIF Guadalajara)

Concepto	Hacienda Pública/Patrimonio Contribuido	Hacienda Pública/Patrimonio Generado de Ejercicios Anteriores	Hacienda Pública/Patrimonio Generado del Ejercicio	Ajustes por Cambios de Valor	TOTAL
Rectificaciones de Resultados de Ejercicios Anteriores	0	0	0	0	0
Patrimonio Neto Inicial Ajustado del Ejercicio	77,245,779	0	0	0	77,245,779
Aportaciones	0	0	0	0	0
Donaciones de Capital	77,245,779	0	0	0	77,245,779
Actualización de la Hacienda Pública/Patrimonio	0	0	0	0	0
Variaciones de la Hacienda Pública/Patrimonio Neto del Ejercicio	0	98,640	13,052,178	0	13,150,818
Resultados del Ejercicio (Ahorro/Desahorro)	0	0	13,052,178	0	13,052,178
Resultados de Ejercicios Anteriores	0	-1,125,403	0	0	-1,125,403
Revalúos	0	1,459,138	0	0	1,459,138
Reservas	0	0	0	0	0
Rectificaciones de Resultados de Ejercicios Anteriores	0	-235,095	0	0	-235,095
Hacienda Pública/Patrimonio Neto Final del Ejercicio 2017	77,245,779	98,640	13,052,178	0	90,396,597
Cambios en la Hacienda Pública/Patrimonio Neto del Ejercicio 2018	0	0	0	0	0
Aportaciones	0	0	0	0	0
Donaciones de Capital	0	0	0	0	0
Actualización de la Hacienda Pública/Patrimonio	0	0	0	0	0
Variaciones de la Hacienda Pública/Patrimonio Neto del Ejercicio 2018	0	841,487	4,216,408	0	5,057,895
Resultados del Ejercicio (Ahorro/Desahorro)	0	0	4,216,408	0	4,216,408
Resultados de Ejercicios Anteriores	0	0	0	0	0
Revalúos	0	0	0	0	0
Reservas	0	0	0	0	0
Rectificaciones de Resultados de Ejercicios Anteriores	0	841,487	0	0	841,487
Saldo Neto en la Hacienda Pública / Patrimonio 2018	77,245,779	940,127	17,268,586	0	95,454,492

Bajo protesta de decir verdad declaramos que los Estados Financieros y sus Notas son razonablemente correctos y responsabilidad del emisor


MTRO. JOSE MIGUEL SANTOS ZEPEDA
DIRECTOR GENERAL


MTRO. JORGE IVAN ENCISO ROMERO
COORDINADOR ADMINISTRATIVO


Estado de Flujos de Efectivo
Al 31 de Enero de 2018 y 2017
(Pesos)


Ente Público:

Sistema para el Desarrollo Integral de la Familia (DIF Guadalajara)

Concepto	2018	2017	Concepto	2018	2017
Flujos de Efectivo de las Actividades de Operación			Flujos de Efectivo de las Actividades de Inversión		
Origen	32,544,983	33,330,681	Origen	0	12,748,353
Impuestos	0	0	Bienes Inmuebles, Infraestructura y Construcciones en Proceso	0	0
Cuotas y Aportaciones de Seguridad Social	0	0	Bienes Muebles	0	0
Contribuciones de mejoras	0	0	Otros Orígenes de Inversión	0	12,748,353
Derechos	0	0	Aplicación	26,871,269	9,912,120
Productos de Tipo Corriente	0	0	Bienes Inmuebles, Infraestructura y Construcciones en Proceso	5,617,549	0
Aprovechamientos de Tipo Corriente	0	0	Bienes Muebles	7,788,186	9,912,120
Ingresos por Venta de Bienes y Servicios	1,818,598	1,541,628	Otras Aplicaciones de Inversión	13,465,534	0
Ingresos no Comprendidos en las Fracciones de la Ley de Ingresos Causados en	0	0	Flujos Netos de Efectivo por Actividades de Inversión	-26,871,269	2,836,233
Participaciones y Aportaciones	0	0			
Transferencias, Asignaciones y Subsidios y Otras ayudas	30,630,562	31,773,975	Flujo de Efectivo de las Actividades de Financiamiento		
Otros Orígenes de Operación	95,823	15,078	Origen	2,336,852	2,398,450
Aplicación	28,328,576	25,259,363	Endeudamiento Neto	0	0
Servicios Personales	25,678,928	24,008,809	Interno	0	0
Materiales y Suministros	277,873	523,805	Externo	0	0
Servicios Generales	1,532,476	499,782	Otros Orígenes de Financiamiento	2,336,852	2,398,450
Transferencias Internas y Asignaciones al Sector Público	0	0	Aplicación	0	0
Transferencias al resto del Sector Público	0	0	Servicios de la Deuda	0	0
Subsidios y Subvenciones	0	0	Interno	0	0
Ayudas Sociales	164,591	28,452	Externo	0	0
Pensiones y Jubilaciones	0	0	Otras Aplicaciones de Financiamiento	0	0
Transferencias a Fideicomisos, Mandatos y Contratos Análogos	0	0	Flujos netos de Efectivo por Actividades de Financiamiento	2,336,852	2,398,450
Transferencias a la Seguridad Social	0	0			
Donativos	0	0	Incremento/Disminución Neta en el Efectivo y Equivalentes al Efectivo	-20,318,010	13,306,001
Transferencias al Exterior	0	0	Efectivo y Equivalentes al Efectivo al inicio del Ejercicio	2,846,823	5,928,512
Participaciones	0	0	Efectivo y Equivalentes al Efectivo al final del Ejercicio	4,516,458	13,503,230
Aportaciones	0	0			
Convenios	0	0			
Otros Aplicaciones de Operación	674,708	198,515			
Flujos Netos de Efectivo por Actividades de Operación	4,216,407	8,071,318			

Bajo protesta de decir verdad declaramos que los Estados Financieros y sus Notas son razonablemente correctos y responsabilidad del emisor


MTRO. JOSE MIGUEL SANTOS ZEPEDA
DIRECTOR GENERAL



MTRO. JORGE IVAN ENCISO ROMERO
COORDINADOR ADMINISTRATIVO


Estado de Cambios en la Situación Financiera
Al 31 de Enero de 2018
(Pesos)

Ente Público: Sistema para el Desarrollo Integral de la Familia (DIF Guadalajara)

Concepto	Origen	Aplicación	Concepto	Origen	Aplicación
ACTIVO	13,628,013	28,352,707	PASIVO	2,336,852	0
Activo Circulante	9,006,310	14,946,972	Pasivo Circulante	2,336,852	0
Efectivo y Equivalentes	8,986,772	0	Cuentas por Pagar a Corto Plazo	2,324,816	0
Derechos a Recibir Efectivo o Equivalentes	0	6,669,135	Documentos por Pagar a Corto Plazo	0	0
Derechos a Recibir Bienes o Servicios	0	6,574,946	Porción a Corto Plazo de la Deuda Pública a Largo Plazo	0	0
Inventarios	0	0	Titulos y Valores a Corto Plazo	0	0
Almacenes	0	1,702,891	Pasivos Diferidos a Corto Plazo	0	0
Estimación por Pérdida o Deterioro de Activos	0	0	Fondos y Bienes de Terceros en Garantía y/o Administración a	0	0
Otros Activos Circulantes	19,538	0	Provisiones a Corto Plazo	0	0
			Otros Pasivos a Corto Plazo	12,036	0
Activo No Circulante	4,621,703	13,405,735	Pasivo No Circulante	0	0
Inversiones Financieras a Largo Plazo	0	0	Cuentas por Pagar a Largo Plazo	0	0
Derechos a Recibir Efectivo o Equivalentes a Largo	0	0	Documentos por Pagar a Largo Plazo	0	0
Bienes Inmuebles, Infraestructura y Construcciones	0	5,617,549	Deuda Pública a Largo Plazo	0	0
Bienes Muebles	0	7,614,186	Pasivos Diferidos a Largo Plazo	0	0
Activos Intangibles	0	174,000	Fondos y Bienes de Terceros en Garantía y/o en Administración	0	0
Depreciación, Deterioro y Amortización Acumulada	3,159,803	0	Provisiones a Largo Plazo	0	0
Activos Diferidos	1,461,900	0			
Estimación por Pérdida o Deterioro de Activos no	0	0			
Otros Activos no Circulantes	0	0	HACIENDA PÚBLICA/ PATRIMONIO	16,346,017	3,958,176
			Hacienda Pública/Patrimonio Contribuido	5,617,549	0
			Aportaciones	0	0
			Donaciones de Capital	5,617,549	0
			Actualización de la Hacienda Pública / Patrimonio	0	0
			Hacienda Pública/Patrimonio Generado	10,728,468	3,958,176
			Resultados del Ejercicio (Ahorro / Desahorro)	0	3,854,911
			Resultados de Ejercicios Anteriores	10,225,163	0
			Revalúos	0	103,265
			Reservas	0	0
			Rectificaciones de Resultados de Ejercicios Anteriores	503,305	0
			Exceso o Insuficiencia en la Actualización de la Hacienda Pública/Patrimonio	0	0
			Resultado por Posición Monetaria	0	0
			Resultado por Tenencia de Activos no Monetarios	0	0

Bajo protesta de decir verdad declaramos que los Estados Financieros y sus Notas son razonablemente correctos y responsabilidad del emisor


MTRO. JOSE MIGUEL SANTOS ZEPEDA
DIRECTOR GENERAL



MTRO. JORGE IVAN ENCISO ROMERO
COORDINADOR ADMINISTRATIVO


Estado Analítico del Activo
Al 31 de Enero de 2018
(Pesos)

Ente Público: Sistema para el Desarrollo Integral de la Familia del Municipio de Guadalajara (DIF Guadalajara)

CONCEPTO	SALDO INICIAL 1	CARGO DEL PERIODO 2	ABONO DEL PERIODO 3	SALDO FINAL 4 (1+2-3)	VARIACION DEL PERIODO
ACTIVO					
<i>Activo Circulante</i>					
Efectivo y Equivalentes	2,846,823	57,648,876	55,979,241	4,516,458	1,669,635
Derechos a Recibir Efectivo o Equivalentes	13,471,116	33,514,010	38,411,901	8,573,225	-4,897,891
Derechos a Recibir Bienes o Servicios	7,276,247	226,781	874,376	6,628,652	-647,595
Inventarios	0	0	0	0	0
Almacenes	2,041,553	15,702	54,583	2,002,672	-38,881
Estimación por Pérdida o Deterioro de Activos	0	0	0	0	0
Otros Activos Circulantes	23,294	0	0	23,294	0
Total de Activos Circulantes	25,659,033	91,405,369	95,320,101	21,744,301	-3,914,732
<i>Activo No Circulante</i>					
Inversiones Financieras a Largo Plazo	0	0	0	0	0
Derechos a Recibir Efectivo o Equivalentes a Largo	0	0	0	0	0
Bienes Inmuebles, Infraestructura y Construcciones en	77,278,335	0	0	77,278,335	0
Bienes Muebles	20,419,053	-83,149	0	20,335,904	-83,149
Activos Intangibles	174,000	0	0	174,000	0
Depreciación, Deterioro y Amortización Acumulada de	-3,847,624	0	674,708	-4,522,332	-674,708
Activos Diferidos	0	0	0	0	0
Estimación por Pérdida o Deterioro de Activos no	0	0	0	0	0
Otros Activos no Circulantes	0	0	0	0	0
Total de Activos No Circulantes	94,023,764	-83,149	674,708	93,265,907	-757,857
TOTAL DEL ACTIVO	119,682,797	91,322,220	95,994,809	115,010,208	-4,672,589

Bajo protesta de decir verdad declaramos que los Estados Financieros y sus Notas son razonablemente correctos y responsabilidad del emisor


MTRO. JOSE MIGUEL SANTOS ZEPEDA
DIRECTOR GENERAL


MTRO. JORGE IVAN ENCISO ROMERO
COORDINADOR ADMINISTRATIVO

Estado Analítico de la Deuda y Otros Pasivos

Al 31 de Enero de 2018


(Pesos)

Sistema para el Desarrollo Integral de la Familia de Municipio de Guadalajara (DIF Guadalajara)

Denominación de las Deudas	Moneda de Contratación	Institución o País Acreedor	Saldo Inicial del Periodo	Saldo Final del Periodo
DEUDA PÚBLICA				
Corto Plazo				
Deuda Interna			0	0
Instituciones de Crédito			0	0
Títulos y Valores			0	0
Arrendamientos Financieros			0	0
Deuda Externa			0	0
Organismos Financieros Internacionales			0	0
Deuda Bilateral			0	0
Títulos y Valores			0	0
Arrendamientos Financieros			0	0
Subtotal a Corto Plazo			0	0
Largo Plazo				
Deuda Interna			0	0
Instituciones de Crédito			0	0
Títulos y Valores			0	0
Arrendamientos Financieros			0	0
Deuda Externa			0	0
Organismos Financieros Internacionales			0	0
Deuda Bilateral			0	0
Títulos y Valores			0	0
Arrendamientos Financieros			0	0
Subtotal a Largo Plazo			0	0
Otros Pasivos			29,286,200	19,555,716
Total Deuda y Otros Pasivos			29,286,200	19,555,716

Bajo protesta de decir verdad declaramos que los Estados Financieros y sus Notas son razonablemente correctos y responsabilidad del emisor


 MTRO. JOSE MIGUEL SANTOS ZEPEDA
 DIRECTOR GENERAL


 MTRO. JORGE IVAN ENCISO ROMERO
 COORDINADOR ADMINISTRATIVO