



**SISTEMA PARA EL DESARROLLO INTEGRAL DE LA
FAMILIA DEL MUNICIPIO DE GUADALAJARA**

INFORMES FINANCIEROS

JULIO 2018

**SISTEMA INTEGRAL PARA EL DESARROLLO DE LA FAMILIA
DEL MUNICIPIO DE GUADALAJARA**

PERIODO JULIO 2018

ÍNDICE

INFORMES FINANCIEROS

- 1. Estado de Situación Financiera**
- 2. Estado de Actividades**
- 3. Estado de Variación en la Hacienda Pública**
- 4. Estado de Flujos de Efectivo**
- 5. Estado de Cambios en la Situación financiera**
- 6. Estado Analítico del Activo**
- 7. Estado Analítico de la Deuda y otros Pasivos**

Estado de Situación Financiera
Del 01 de Enero al 31 de Julio 2018 y del 01 de Enero al 31 de Julio de 2017
(Pesos)

Ente Público: Sistema para el Desarrollo Integral de la Familia del Municipio de Guadalajara (DIF Guadalajara)

ACTIVO		PASIVO			
Activo Circulante		Pasivo Circulante			
Efectivo y Equivalentes	16,916,214	13,076,094	Cuentas por Pagar a Corto Plazo	18,934,340	17,004,460
Derechos a Recibir Efectivo o Equivalentes	965,490	7,329,042	Documentos por Pagar a Corto Plazo	0	0
Derechos a Recibir Bienes o Servicios	1,027,150	4,291,245	Porción a Corto Plazo de la Deuda Pública a Largo Plazo	0	0
Inventarios	0	0	Títulos y Valores a Corto Plazo	0	0
Almacenes	1,262,605	541,347	Pasivos Diferidos a Corto Plazo	0	0
Estimación por Pérdida o Deterioro de Activos Circulantes	0	0	Fondos y Bienes de Terceros en Garantía y/o	0	0
Otros Activos Circulantes	23,294	45,246	Provisiones a Corto Plazo	0	0
Total de Activos Circulantes	20,194,753	25,282,974	Otros Pasivos a Corto Plazo	88,647	93,631
			Total de Pasivos Circulantes	19,022,987	17,098,091
Activo No Circulante		Pasivo No Circulante			
Inversiones Financieras a Largo Plazo	0	0	Cuentas por Pagar a Largo Plazo	0	0
Derechos a Recibir Efectivo o Equivalentes a Largo Plazo	0	0	Documentos por Pagar a Largo Plazo	0	0
Bienes Inmuebles, Infraestructura y Construcciones en	87,177,084	77,278,335	Deuda Pública a Largo Plazo	0	0
Bienes Muebles	21,642,081	17,338,978	Pasivos Diferidos a Largo Plazo	0	0
Activos Intangibles	174,000	0	Fondos y Bienes de Terceros en Garantía y/o en	0	0
Depreciación, Deterioro y Amortización Acumulada de	-6,575,171	-2,556,360	Provisiones a Largo Plazo	0	0
Activos Diferidos	0	1,461,900			
Estimación por Pérdida o Deterioro de Activos no	0	0	Total de Pasivos No Circulantes	0	0
Otros Activos no Circulantes	0	0			
Total de Activos No Circulantes	102,417,994	93,522,853	TOTAL DEL PASIVO	19,022,987	17,098,091
TOTAL DEL ACTIVO	122,612,747	118,805,827	HACIENDA PÚBLICA/ PATRIMONIO		
			Hacienda Pública/Patrimonio Contribuido	77,245,779	77,245,779
			Aportaciones	0	0
			Donaciones de Capital	77,245,779	77,245,779
			Actualización de la Hacienda Pública / Patrimonio	0	0
			Hacienda Pública/Patrimonio Generado	26,343,981	24,461,957
			Resultados del Ejercicio (Ahorro / Desahorro)	13,998,760	21,291,726
			Resultados de Ejercicios Anteriores	11,926,775	1,700,367
			Revalúos	1,459,138	1,459,138
			Reservas	0	0
			Rectificaciones de Resultados de Ejercicios Anteriores	-1,040,692	10,726
			Exceso o Insuficiencia en la Actualización de la Hacienda	0	0
			Resultado por Posición Monetaria	0	0
			Resultado por Tenencia de Activos no Monetarios	0	0
			Total Hacienda Pública/ Patrimonio	103,589,760	101,707,736
			TOTAL DEL PASIVO Y HACIENDA PÚBLICA /	122,612,747	118,805,827

Bajo protesta de decir verdad declaramos que los Estados Financieros y sus Notas son razonablemente correctos y responsabilidad del emisor.

MTRO. JOSE MIGUEL SANTOS ZEPEDA
DIRECTOR GENERAL



SISTEMA DIF
GUADALAJARA, JAL.

MTRO. JORGE IVAN ENLISO ROMERO
COORDINADOR ADMINISTRATIVO

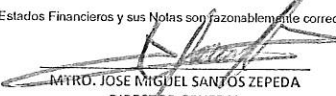
Estado de Actividades
Del 01 de Enero al 31 de Julio 2018 y del 01 de Enero al 31 de Julio del 2017
(Pesos)

Ente Público:

Sistema para el Desarrollo Integral de la Familia del Municipio de Guadalajara (DIF Guadalajara)


	2018	2017		2018	2017
INGRESOS Y OTROS BENEFICIOS			GASTOS Y OTRAS PÉRDIDAS		
Ingresos de la Gestión	14,676,633	12,489,724	Servicios Personales	234,105,609	206,454,463
Impuestos	0	0	Materiales y Suministros	195,607,701	182,916,278
Cuotas y Aportaciones de Seguridad Social	0	0	Servicios Generales	11,193,334	9,236,212
Contribuciones de Mejoras	0	0		27,304,574	14,301,973
Derechos	0	0	Transferencias, Asignaciones, Subsidios y Otras Ayudas	5,199,466	3,761,365
Productos de Tipo Corriente	0	0	Transferencias Internas y Asignaciones al Sector Público	0	0
Aprovechamientos de Tipo Corriente	0	0	Transferencias al Resto del Sector Público	0	0
Ingresos por Venta de Bienes y Servicios	14,676,633	12,489,724	Subsidios y Subvenciones	0	0
Ingresos no Comprendidos en las Fracciones de la Ley de Ingresos Causados en Ejercicios Fiscales Anteriores Pendientes	0	0	Ayudas Sociales	5,199,466	3,761,365
Participaciones, Apertaciones, Transferencias, Asignaciones, Subsidios y Otras Ayudas	241,238,578	220,225,037	Pensiones y Jubilaciones	0	0
Participaciones y Aportaciones	5,774,833	0	Transferencias a Fideicomisos, Mandatos y Contratos Análogos	0	0
Transferencias, Asignaciones, Subsidios y Otras ayudas	235,463,745	220,225,037	Transferencias a la Seguridad Social	0	0
Otros Ingresos y Beneficios	146,605	175,139	Donativos	0	0
Ingresos Financieros	47,868	120,261	Transferencias al Exterior	0	0
Incremento por Variación de Inventarios	0	0	Participaciones y Aportaciones	0	0
Disminución del Exceso de Estimaciones por Pérdida o Deterioro u Obsolescencia	0	0	Participaciones	0	0
Disminución del Exceso de Provisiones	0	0	Aportaciones	0	0
Otros Ingresos y Beneficios Varios	98,737	54,878	Convenios	0	0
Total de Ingresos y Otros Beneficios	256,061,816	232,899,900	Intereses, Comisiones y Otros Gastos de la Deuda Pública	0	0
			Intereses de la Deuda Pública	0	0
			Comisiones de la Deuda Pública	0	0
			Gastos de la Deuda Pública	0	0
			Costo por Coberturas	0	0
			Apoyos Financieros	0	0
			Otros Gastos y Pérdidas Extraordinarias	2,757,981	1,392,346
			Estimaciones, Depreciaciones, Deterioros, Obsolescencia y Amortizaciones	2,757,981	1,392,346
			Provisiones	0	0
			Disminución de Inventarios	0	0
			Aumento por Insuficiencia de Estimaciones por Pérdida o Deterioro y Obsolescencia	0	0
			Aumento por Insuficiencia de Provisiones	0	0
			Otros Gastos	0	0
			Inversión Pública	0	0
			Inversión Pública no Capitalizable	0	0
			Total de Gastos y Otras Pérdidas	242,063,056	211,608,174
			Resultados del Ejercicio (Ahorro/Desahorro)	13,998,760	21,291,726

Bajo protesta de decir verdad declaramos que los Estados Financieros y sus Notas son razonablemente correctos y responsabilidad del emisor


MYRO. JOSE MIGUEL SANTOS ZEPEDA
DIRECTOR GENERAL



SISTEMA DIF
GUADALAJARA


MTRO. JORGE IVAN ENCISO ROMERO
COORDINADOR ADMINISTRATIVO

Estado de Variación en la Hacienda Pública
Del 01 de Enero al 31 de Julio del 2018
(pesos)

Ente Público: Sistema para el Desarrollo Integral de la Familia del Municipio de Guadalajara (DIF Guadalajara)

Cuentas	Hacienda Pública/ Patrimonio Generado	Hacienda Pública/ Patrimonio Generado de Ejercicios Anteriores	Hacienda Pública/ Patrimonio Generado del Ejercicio	Ajustes por Cambios de Valor	TOTAL
Rectificaciones de Resultados de Ejercicios Anteriores	0	0	0	0	0
Patrimonio Neto Inicial Ajustado del Ejercicio	77,245,779	0	0	0	77,245,779
Aportaciones	0	0	0	0	0
Donaciones de Capital	77,245,779	0	0	0	77,245,779
Actualización de la Hacienda Pública/Patrimonio	0	0	0	0	0
Variaciones de la Hacienda Pública/Patrimonio Neto del Ejercicio	0	98,640	13,052,178	0	13,150,818
Resultados del Ejercicio (Ahorro/Desahorro)	0	0	13,052,178	0	13,052,178
Resultados de Ejercicios Anteriores	0	-1,125,403	0	0	-1,125,403
Revalúos	0	1,459,138	0	0	1,459,138
Reservas	0	0	0	0	0
Rectificaciones de Resultados de Ejercicios Anteriores	0	-235,095	0	0	-235,095
Hacienda Pública/Patrimonio Neto Final del Ejercicio 2017	77,245,779	98,640	13,052,178	0	90,396,597
Cambios en la Hacienda Pública/Patrimonio Neto del Ejercicio 2018	0	0	0	0	0
Aportaciones	0	0	0	0	0
Donaciones de Capital	0	0	0	0	0
Actualización de la Hacienda Pública/Patrimonio	0	0	0	0	0
Variaciones de la Hacienda Pública/Patrimonio Neto del Ejercicio 2018	0	-805,597	13,998,760	0	13,193,163
Resultados del Ejercicio (Ahorro/Desahorro)	0	0	13,998,760	0	13,998,760
Resultados de Ejercicios Anteriores	0	0	0	0	0
Revalúos	0	0	0	0	0
Reservas	0	0	0	0	0
Rectificaciones de Resultados de Ejercicios Anteriores	0	-805,597	0	0	-805,597
Saldo Neto en la Hacienda Pública / Patrimonio 2018	77,245,779	-706,957	27,050,938	0	103,589,760

Bajo protesta de decir verdad declaramos que los Estados Financieros y sus Notas son razonablemente correctos y responsabilidad del emisor

MTRO. JOSE MIGUEL SANTOS ZEPEDA
DIRECTOR GENERAL



SISTEMA DIF
GUADALAJARA

MTRO. JORGE IVAN ENCISO ROMERO
COORDINADOR ADMINISTRATIVO


Estado de Flujos de Efectivo
Del 01 de Enero al 31 de Julio 2018 y del 01 de Enero al 31 de Julio 2017
(Pesos)

Ente Público:

Sistema para el Desarrollo Integral de la Familia (DIF Guadalajara)

Flujos de Efectivo de las Actividades de Operación			Flujos de Efectivo de las Actividades de Inversión		
Origen			Origen		
Impuestos	256,061,816	232,899,900	Bienes Inmuebles, Infraestructura y Construcciones en Proceso	21,455,621	1,922,492
Cuotas y Aportaciones de Seguridad Social	0	0	Bienes Muebles	0	0
Contribuciones de mejoras	0	0	Otros Origenes de Inversión	21,455,621	1,922,492
Derechos	0	0	Aplicación		
Productos de Tipo Corriente	0	0	Bienes Inmuebles, Infraestructura y Construcciones en Proceso	11,121,777	10,234,809
Aprovechamientos de Tipo Corriente	0	0	Bienes Muebles	9,898,749	5,617,549
Ingresos por Venta de Bienes y Servicios	0	0	Otras Aplicaciones de Inversión	1,223,028	4,617,260
Ingresos no Comprendidos en las Fracciones de la Ley de Ingresos Causados en Participaciones y Aportaciones	14,676,633	12,499,724		0	
Transferencias, Asignaciones y Subsidios y Otras ayudas	0	0	Flujos Netos de Efectivo por Actividades de Inversión	10,333,844	-8,312,317
Otros Origenes de Operación	5,774,833	0			
	235,463,745	220,225,037	Flujo de Efectivo de las Actividades de Financiamiento		
	146,605	175,139	Origen		
Aplicación			Endeudamiento Neto	0	0
Servicios Personales	242,063,056	211,608,174	Interno	0	0
Materiales y Suministros	195,607,701	182,916,278	Externo	0	0
Servicios Generales	11,193,334	9,236,212	Otros Origenes de Financiamiento	0	0
Transferencias Internas y Asignaciones al Sector Público	27,304,574	14,301,973	Aplicación		
Transferencias al resto del Sector Público	0	0	Servicios de la Deuda	10,263,213	5,831,827
Subsidios y Subvenciones	0	0	Interno	0	0
Ayudas Sociales	0	0	Externo	0	0
Pensiones y Jubilaciones	5,199,466	3,761,365	Otras Aplicaciones de Financiamiento	10,263,213	5,831,827
Transferencias a Fideicomisos, Mandatos y Contratos Análogos	0	0	Flujos netos de Efectivo por Actividades de Financiamiento	-10,263,213	-5,831,827
Transferencias a la Seguridad Social	0	0			
Donativos	0	0	Incremento/Disminución Neta en el Efectivo y Equivalentes al Efectivo	14,069,391	7,147,582
Transferencias al Exterior	0	0	Efectivo y Equivalentes al Efectivo al inicio del Ejercicio	2,846,823	5,928,512
Participaciones	0	0	Efectivo y Equivalentes al Efectivo al final del Ejercicio	16,916,214	13,076,094
Aportaciones	0	0			
Convenios	0	0			
Otros Aplicaciones de Operación	2,757,981	1,392,346			
Flujos Netos de Efectivo por Actividades de Operación	13,998,760	21,291,726			

Bajo protesta de decir verdad declaramos que los Estados Financieros y sus Notas son razonablemente correctos y responsabilidad del emisor.


MTRO. JOSE MIGUEL SANTOS ZEPEDA
DIRECTOR GENERAL



SISTEMA DIF
GUADALAJARA


MTRO. JORGE IVAN ENCISO ROMERO
COORDINADOR ADMINISTRATIVO

Estado de Cambios en la Situación Financiera
Del 01 al 31 de Julio de 2018
(Pesos)

Ente Público: Sistema para el Desarrollo Integral de la Familia (DIF Guadalajara)


Concepto	Origen	Asignación	Concepto	Origen	Asignación
ACTIVO	22,261,218	25,191,168	PASIVO	0	10,263,213
Activo Circulante	19,533,671	14,069,391	Pasivo Circulante	0	10,263,213
Efectivo y Equivalentes	0	14,069,391	Cuentas por Pagar a Corto Plazo	0	9,235,557
Derechos a Recibir Efectivo o Equivalentes	12,505,626	0	Documentos por Pagar a Corto Plazo	0	0
Derechos a Recibir Bienes o Servicios	6,249,097	0	Porción a Corto Plazo de la Deuda Pública a Largo Plazo	0	0
Inventarios	0	0	Títulos y Valores a Corto Plazo	0	0
Almacenes	778,948	0	Pasivos Diferidos a Corto Plazo	0	0
Estimación por Pérdida o Deterioro de Activos	0	0	Fondos y Bienes de Terceros en Garantía y/o Administración a	0	0
Otros Activos Circulantes	0	0	Provisiones a Corto Plazo	0	0
			Otros Pasivos a Corto Plazo	0	1,027,656
Activo No Circulante	2,727,547	11,121,777	Pasivo No Circulante	0	0
Inversiones Financieras a Largo Plazo	0	0	Cuentas por Pagar a Largo Plazo	0	0
Derechos a Recibir Efectivo o Equivalentes a Largo	0	0	Documentos por Pagar a Largo Plazo	0	0
Bienes Inmuebles, Infraestructura y Construcciones	0	9,898,749	Deuda Pública a Largo Plazo	0	0
Bienes Muebles	0	1,223,028	Pasivos Diferidos a Largo Plazo	0	0
Activos Intangibles	0	0	Fondos y Bienes de Terceros en Garantía y/o en Administración	0	0
Depreciación, Deterioro y Amortización Acumulada	2,727,547	0	Provisiones a Largo Plazo	0	0
Activos Diferidos	0	0			
Estimación por Pérdida o Deterioro de Activos no	0	0	HACIENDA PÚBLICA/ PATRIMONIO	13,998,760	805,597
Otros Activos no Circulantes	0	0	Hacienda Pública/Patrimonio Contribuido	0	0
			Aportaciones	0	0
			Donaciones de Capital	0	0
			Actualización de la Hacienda Pública / Patrimonio	0	0
			Hacienda Pública/Patrimonio Generado	13,998,760	805,597
			Resultados del Ejercicio (Ahorro / Desahorro)	946,582	0
			Resultados de Ejercicios Anteriores	13,052,178	0
			Revalúos	0	0
			Reservas	0	0
			Rectificaciones de Resultados de Ejercicios Anteriores	0	805,597
			Exceso o Insuficiencia en la Actualización de la Hacienda Pública/Patrimonio	0	0
			Resultado por Posición Monetaria	0	0
			Resultado por Tenencia de Activos no Monetarios	0	0

Bajo protesta de decir verdad declaramos que los Estados Financieros y sus Notas son razonablemente correctos y responsabilidad del emisor


MTRO. JOSE MIGUEL SANTOS ZEPEDA
DIRECTOR GENERAL



SISTEMA DIF
GUADALAJARA



MTRO. JORGE IVAN EXCISO ROMERO
COORDINADOR ADMINISTRATIVO

Estado Analítico del Activo
Del 01 de Enero al 31 de Julio de 2018
(Pesos)

Ente Público: Sistema para el Desarrollo Integral de la Familia del Municipio de Guadalajara (DIF Guadalajara)

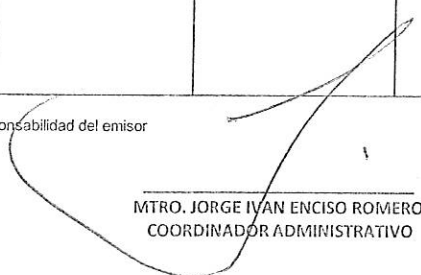
CONCEPTO	SALDO INICIAL	CARGO DEL PERIODO	ABONO DEL PERIODO	SALDO FINAL	VARIACION DEL PERIODO
ACTIVO					
<i>Activo Circulante</i>					
Efectivo y Equivalentes	2,846,823	435,384,553	421,315,162	16,916,214	14,069,391
Derechos a Recibir Efectivo o Equivalentes	13,471,116	259,493,582	271,999,208	965,490	-12,505,626
Derechos a Recibir Bienes o Servicios	7,276,247	10,202,668	16,451,765	1,027,150	-6,249,097
Inventarios	0	0	0	0	0
Almacenes	2,041,553	1,259,606	2,038,554	1,262,605	-778,948
Estimación por Pérdida o Deterioro de Activos	0	0	0	0	0
Otros Activos Circulantes	23,294	0	0	23,294	0
Total de Activos Circulantes	25,659,033	706,340,409	711,804,689	20,194,753	-5,464,280
<i>Activo No Circulante</i>					
Inversiones Financieras a Largo Plazo	0	0	0	0	0
Derechos a Recibir Efectivo o Equivalentes a Largo	0	0	0	0	0
Bienes Inmuebles, Infraestructura y Construcciones en	77,278,335	9,898,750	0	87,177,085	9,898,750
Bienes Muebles	20,419,053	1,253,461	30,433	21,642,080	1,223,028
Activos Intangibles	174,000	0	0	174,000	0
Depreciación, Deterioro y Amortización Acumulada de	-3,847,624	30,433	2,757,981	-6,575,171	-2,727,548
Activos Diferidos	0	0	0	0	0
Estimación por Pérdida o Deterioro de Activos no	0	0	0	0	0
Otros Activos no Circulantes	0	0	0	0	0
Total de Activos No Circulantes	94,023,763	11,182,644	2,788,414	102,417,993	8,394,230
TOTAL DEL ACTIVO	119,682,797	717,523,053	714,593,103	122,612,747	2,929,950

Bajo protesta de decir verdad declaramos que los Estados Financieros y sus Notas son razonablemente correctos y responsabilidad del emisor


MTRO. JOSE MIGUEL SANTOS ZEPEDA
DIRECTOR GENERAL




SISTEMA DIF
GUADALAJA


MTRO. JORGE IVAN ENCISO ROMERO
COORDINADOR ADMINISTRATIVO


Estado Analítico de la Deuda y Otros Pasivos
 Del 01 de Enero al 31 de Julio de 2018
 (Pesos)
 Sistema para el Desarrollo Integral de la Familia de Municipio de Guadalajara (DIF Guadalajara)

Distribución de los Deuda	Modalidad Contratación	Institución País Arrendador	Saldo Inicial del Periodo	Saldo Final del Periodo
DEUDA PÚBLICA				
Corto Plazo				
Deuda Interna			0	0
Instituciones de Crédito			0	0
Títulos y Valores			0	0
Arrendamientos Financieros			0	0
Deuda Externa			0	0
Organismos Financieros Internacionales			0	0
Deuda Bilateral			0	0
Títulos y Valores			0	0
Arrendamientos Financieros			0	0
Subtotal a Corto Plazo			0	0
Largo Plazo				
Deuda Interna			0	0
Instituciones de Crédito			0	0
Títulos y Valores			0	0
Arrendamientos Financieros			0	0
Deuda Externa			0	0
Organismos Financieros Internacionales			0	0
Deuda Bilateral			0	0
Títulos y Valores			0	0
Arrendamientos Financieros			0	0
Subtotal a Largo Plazo			0	0
Otros Pasivos			29,286,200	19,022,987
Total Deuda y Otros Pasivos			29,286,200	19,022,987

Bajo protesta de decir verdad declaramos que los Estados Financieros y sus Notas son razonablemente correctos y responsabilidad del emisor


 MTRO. JOSE MIGUEL SANTOS ZEPEDA
 DIRECTOR GENERAL




 MTRO. JORGE IVAN ENCISO ROMERO
 COORDINADOR ADMINISTRATIVO

SISTEMA DIF
 GUADALAJARA