



Guadalajara

*[Handwritten signatures and initials in blue ink, including a large circle and various scribbles.]*



**O.P.D. DE LA ADMINISTRACION PUBLICA MUNICIPAL  
DENOMINADO SISTEMA PARA EL DESARROLLO INTEGRAL DE  
LA FAMILIA  
DEL MUNICIPIO DE GUADALAJARA  
Estados Financieros Octubre 2021**

**ÍNDICE**

**INFORMES FINANCIEROS**

1. Estado de Situación Financiera
2. Estado de Actividades
3. Estado de Variación en la Hacienda Pública
4. Estado de Flujos de Efectivo
5. Estado de Cambios en la Situación financiera
6. Estado Analítico del Activo
7. Estado Analítico de la Deuda y otros Pasivos

Concepto	2021	2020	Concepto	2021	2020
<b>ACTIVO</b>			<b>PASIVO</b>		
<b>Activo Circulante</b>			<b>Pasivo Circulante</b>		
Efectivo y Equivalentes	85,423,470.57	58,231,684.94	Cuentas por Pagar a Corto Plazo	15,621,437.68	39,947,312.98
Derechos a Recibir Efectivo o Equivalentes	157,718.83	188,424.09	Documentos por Pagar a Corto Plazo	0.00	0.00
Derechos a Recibir Bienes o Servicios	391,003.30	111,130.55	Porción a Corto Plazo de la Deuda Pública a Largo Plazo	0.00	0.00
Inventarios	0.00	0.00	Titulos y Valores a Corto Plazo	0.00	0.00
Almacenes	3,320,931.58	937,816.21	Pasivos Diferidos a Corto Plazo	0.00	0.00
Estimación por Pérdida o Deterioro de Activos Circulantes	0.00	0.00	Fondos y Bienes de Terceros en Garantía y/o Administración a Corto Plazo	0.00	0.00
Otros Activos Circulantes	23,554.20	2,414.00	Provisiones a Corto Plazo	878.39	243,531.78
<b>Total de Activos Circulantes</b>	<b>89,316,678.48</b>	<b>59,471,469.79</b>	Otros Pasivos a Corto Plazo	183,016.88	146,264.75
<b>Activo No Circulante</b>			<b>Total de Pasivos Circulantes</b>	<b>15,805,332.95</b>	<b>40,337,109.51</b>
Inversiones Financieras a Largo Plazo	0.00	0.00	<b>Pasivo No Circulante</b>		
Derechos a Recibir Efectivo o Equivalentes a Largo Plazo	0.00	0.00	Cuentas por Pagar a Largo Plazo	0.00	0.00
Bienes Inmuebles, Infraestructura y Construcciones en Proceso	95,676,070.49	95,676,070.49	Documentos por Pagar a Largo Plazo	0.00	0.00
Bienes Muebles	34,320,969.54	33,778,404.69	Deuda Pública a Largo Plazo	0.00	0.00
Activos Intangibles	1,265,357.60	1,175,370.00	Pasivos Diferidos a Largo Plazo	0.00	0.00
Depreciación, Deterioro y Amortización Acumulada de Bienes	-16,639,676.03	-16,639,676.03	Fondos y Bienes de Terceros en Garantía y/o Administración a Largo Plazo	0.00	0.00
Activos Diferidos	0.00	0.00	Provisiones a Largo Plazo	0.00	0.00
Estimación por Pérdida o Deterioro de Activos no Circulantes	0.00	0.00	<b>Total de Pasivos No Circulantes</b>	<b>0.00</b>	<b>0.00</b>
Otros Activos no Circulantes	0.00	0.00	<b>Total del Pasivo</b>	<b>15,805,332.95</b>	<b>40,337,109.51</b>
<b>Total de Activos No Circulantes</b>	<b>114,622,721.60</b>	<b>113,990,169.15</b>	<b>HACIENDA PÚBLICA/PATRIMONIO</b>		
<b>Total del Activo</b>	<b>203,939,400.08</b>	<b>173,461,638.94</b>	Hacienda Pública/Patrimonio Contribuido	77,245,779.40	77,245,779.40
			Aportaciones	0.00	0.00
			Donaciones de Capital	77,245,779.40	77,245,779.40
			Actualización de la Hacienda Pública/Patrimonio	0.00	0.00
			<b>Hacienda Pública/Patrimonio Generado</b>	<b>110,888,287.73</b>	<b>55,878,750.03</b>
			Resultados del Ejercicio (Ahorro/Desahorro)	58,506,486.79	25,978,009.05
			Resultados de Ejercicios Anteriores	68,815,316.19	42,837,307.14
			Revalúos	1,459,138.00	1,459,138.00
			Reservas	0.00	0.00
			Rectificaciones de Resultados de Ejercicios Anteriores	-17,892,653.25	-14,395,704.16
			<b>Exceso o Insuficiencia en la Actualización de la Hacienda Pública/Patrimonio</b>	<b>0.00</b>	<b>0.00</b>
			Resultado por Posición Monetaria	0.00	0.00
			Resultado por Tenencia de Activos no Monetarios	0.00	0.00
			<b>Total Hacienda Pública / Patrimonio</b>	<b>188,134,067.13</b>	<b>133,124,529.43</b>
			<b>Total del Pasivo y Hacienda Pública / Patrimonio</b>	<b>203,939,400.08</b>	<b>173,461,638.94</b>

"Bajo protesta de decir verdad declaramos que los Estados Financieros y sus notas, son razonablemente correctos y son responsabilidad del emisor"

Mtra. Diana Berenice Vargas Salomón  
 Directora General

Lic. Olga María Esparza Campa  
 Directora Administrativa



LCP Juan Crisostomo Rodríguez Sustaita  
 Director de Área de Finanzas

Concepto	2021	2020
<b>INGRESOS Y OTROS BENEFICIOS</b>		
<b>Ingresos de Gestión</b>	<b>12,319,740.75</b>	<b>10,477,003.28</b>
Impuestos	0.00	0.00
Cuotas y Aportaciones de Seguridad Social	0.00	0.00
Contribuciones de Mejoras	0.00	0.00
Derechos	0.00	0.00
Productos	0.00	0.00
Aprovechamientos	0.00	0.00
Ingresos por Venta de Bienes y Prestación de Servicios	12,319,740.75	10,477,003.28
<b>Participaciones, Aportaciones, Convenios, Incentivos Derivados de la Colaboración Fiscal, Fondos Distintos de Aportaciones, Transferencias, Asignaciones, Subsidios y Subvenciones, y Pensiones y Jubilaciones</b>	<b>442,217,695.69</b>	<b>521,204,710.86</b>
Participaciones, Aportaciones, Convenios, Incentivos Derivados de la Colaboración Fiscal y Fondos Distintos de Aportaciones	3,215,195.69	12,172,804.86
Transferencias, Asignaciones, Subsidios y Subvenciones, y Pensiones y Jubilaciones	439,002,500.00	509,031,906.00
<b>Otros Ingresos y Beneficios</b>	<b>3,942,445.95</b>	<b>4,912,418.51</b>
Ingresos Financieros	1,175,191.42	2,667,453.28
Incremento por Variación de Inventarios	0.00	0.00
Disminución del Exceso de Estimaciones por Pérdida o Deterioro u Obsolescencia	0.00	0.00
Disminución del Exceso de Provisiones	0.00	0.00
Otros Ingresos y Beneficios Varios	2,767,254.53	2,244,965.23
<b>Total de Ingresos y Otros Beneficios</b>	<b>458,479,882.39</b>	<b>536,594,132.65</b>
<b>GASTOS Y OTRAS PÉRDIDAS</b>		
<b>Gastos de Funcionamiento</b>	<b>390,359,067.13</b>	<b>489,296,108.38</b>
Servicios Personales	354,459,265.67	435,394,995.28
Materiales y Suministros	19,388,101.10	24,310,205.78
Servicios Generales	16,511,700.36	29,590,907.32
<b>Transferencias, Asignaciones, Subsidios y Otras Ayudas</b>	<b>9,614,328.47</b>	<b>17,371,708.62</b>
Transferencias Internas y Asignaciones al Sector Público	0.00	0.00
Transferencias al Resto del Sector Público	0.00	0.00
Subsidios y Subvenciones	0.00	0.00
Ayudas Sociales	9,614,328.47	17,371,708.62
Pensiones y Jubilaciones	0.00	0.00
Transferencias a Fideicomisos, Mandatos y Contratos Análogos	0.00	0.00
Transferencias a la Seguridad Social	0.00	0.00
Donativos	0.00	0.00
Transferencias al Exterior	0.00	0.00
<b>Participaciones y Aportaciones</b>	<b>0.00</b>	<b>0.00</b>
Participaciones	0.00	0.00
Aportaciones	0.00	0.00
Convenios	0.00	0.00
<b>Intereses, Comisiones y Otros Gastos de la Deuda Pública</b>	<b>0.00</b>	<b>0.00</b>
Intereses de la Deuda Pública	0.00	0.00
Comisiones de la Deuda Pública	0.00	0.00
Gastos de la Deuda Pública	0.00	0.00
Costo por Coberturas	0.00	0.00
Apoyos Financieros	0.00	0.00
<b>Otros Gastos y Pérdidas Extraordinarias</b>	<b>0.00</b>	<b>3,948,306.60</b>
Estimaciones, Depreciaciones, Deterioros, Obsolescencia y Amortizaciones	0.00	3,948,216.60
Provisiones	0.00	0.00
Disminución de Inventarios	0.00	0.00
Aumento por Insuficiencia de Estimaciones por Pérdida o Deterioro u Obsolescencia	0.00	0.00
Aumento por Insuficiencia de Provisiones	0.00	0.00
Otros Gastos	0.00	90.00
<b>Inversión Pública</b>	<b>0.00</b>	<b>0.00</b>
Inversión Pública no Capitalizable	0.00	0.00
<b>Total de Gastos y Otras Pérdidas</b>	<b>399,973,395.60</b>	<b>510,616,123.60</b>
<b>Resultados del Ejercicio (Ahorro / Desahorro)</b>	<b>58,506,486.79</b>	<b>25,978,009.05</b>

"Bajo protesta de decir verdad declaramos que los Estados Financieros y sus notas, son razonablemente correctos y son responsabilidad del emisor"




Mtra. Diana Berenice Vargas Salomón  
Directora General

Lic. Olga María Esparza Campa  
Directora Administrativa



LCP Juan Crisostomo Rodriguez Sustaita  
Director de Area de Finanzas



Del 01/01/2021 Al 31/10/2021

(Cifras en Pesos)

Concepto	Hacienda Pública / Patrimonio Contribuido	Hacienda Pública / Patrimonio Generado de Ejercicios Anteriores	Hacienda Pública / Patrimonio Generado del Ejercicio	Exceso o Insuficiencia en la Actualización de la Hacienda Pública / Patrimonio	Total
<b>Hacienda Pública / Patrimonio Contribuido Neto de 2020</b>	<b>77,245,779.40</b>				<b>77,245,779.40</b>
Aportaciones	0.00				0.00
Donaciones de Capital	77,245,779.40				77,245,779.40
Actualización de la Hacienda Pública/Patrimonio	0.00				0.00
<b>Hacienda Pública / Patrimonio Generado Neto de 2020</b>		<b>29,900,740.98</b>	<b>25,978,009.05</b>		<b>55,878,750.03</b>
Resultados del Ejercicio (Ahorro/Desahorro)			25,978,009.05		25,978,009.05
Resultados de Ejercicios Anteriores		42,837,307.14			42,837,307.14
Revalúos		1,459,138.00			1,459,138.00
Reservas		0.00			0.00
Rectificaciones de Resultados de Ejercicios Anteriores		-14,395,704.16			-14,395,704.16
<b>Exceso o Insuficiencia en la Actualización de la Hacienda Pública / Patrimonio Neto de 2020</b>				<b>0.00</b>	<b>0.00</b>
Resultado por Posición Monetaria				0.00	0.00
Resultado por Tenencia de Activos no Monetarios				0.00	0.00
<b>Hacienda Pública / Patrimonio Neto Final de 2020</b>	<b>77,245,779.40</b>	<b>29,900,740.98</b>	<b>25,978,009.05</b>	<b>0.00</b>	<b>133,124,529.43</b>
<b>Cambios en la Hacienda Pública / Patrimonio Contribuido Neto de 2021</b>	<b>0.00</b>				<b>0.00</b>
Aportaciones	0.00				0.00
Donaciones de Capital	0.00				0.00
Actualización de la Hacienda Pública/Patrimonio	0.00				0.00
<b>Variaciones de la Hacienda Pública / Patrimonio Generado Neto de 2021</b>		<b>25,978,009.05</b>	<b>29,031,528.65</b>		<b>55,009,537.70</b>
Resultados del Ejercicio (Ahorro/Desahorro)			58,506,486.79		58,506,486.79
Resultados de Ejercicios Anteriores		25,978,009.05	-25,978,009.05		0.00
Revalúos			0.00		0.00
Reservas			0.00		0.00
Rectificaciones de Resultados de Ejercicios Anteriores			-3,496,949.09		-3,496,949.09
<b>Cambios en el Exceso o Insuficiencia en la Actualización de la Hacienda Pública / Patrimonio Neto de 2021</b>				<b>0.00</b>	<b>0.00</b>
Resultado por Posición Monetaria				0.00	0.00
Resultado por Tenencia de Activos no Monetarios				0.00	0.00
<b>Hacienda Pública / Patrimonio Neto Final de 2021</b>	<b>77,245,779.40</b>	<b>55,878,750.03</b>	<b>55,009,537.70</b>	<b>0.00</b>	<b>188,134,067.13</b>

"Bajo protesta de decir verdad declaramos que los Estados Financieros y sus notas, son razonablemente correctos y son responsabilidad del emisor"



Mtra. Diana Berenice Vargas Salomón  
 Directora General



Lic. Olga María Esparza Campa  
 Directora Administrativa




LCP Juan Chisostomo Rodriguez Sustaita  
 Director de Área de Finanzas


Concepto	2021	2020
<b>Flujos de Efectivo de las Actividades de Operación</b>		
<b>Origen</b>	<b>458,479,882.39</b>	<b>536,594,132.65</b>
Impuestos	0.00	0.00
Cuotas y Aportaciones de Seguridad Social	0.00	0.00
Contribuciones de Mejoras	0.00	0.00
Derechos	0.00	0.00
Productos	0.00	0.00
Aprovechamientos	0.00	0.00
Ingresos por Venta de Bienes y Prestación de Servicios	12,319,740.75	10,477,003.28
Participaciones, Aportaciones, Convenios, Incentivos Derivados de la Colaboración Fiscal y Fondos Distintos de Aportaciones	3,215,195.69	12,172,804.86
Transferencias, Asignaciones, Subsidios y Subvenciones, y Pensiones y Jubilaciones	439,002,500.00	509,031,906.00
Otros Orígenes de Operación	3,942,445.95	4,912,418.51
<b>Aplicación</b>	<b>399,973,395.60</b>	<b>510,616,123.60</b>
Servicios Personales	354,459,265.67	435,394,995.28
Materiales y Suministros	19,388,101.10	24,310,205.78
Servicios Generales	16,511,700.36	29,590,907.32
Transferencias Internas y Asignaciones al Sector Público	0.00	0.00
Transferencias al Resto del Sector Público	0.00	0.00
Subsidios y Subvenciones	0.00	0.00
Ayudas Sociales	9,614,328.47	17,371,708.62
Pensiones y Jubilaciones	0.00	0.00
Transferencias a Fideicomisos, Mandatos y Contratos Análogos	0.00	0.00
Transferencias a la Seguridad Social	0.00	0.00
Donativos	0.00	0.00
Transferencias al Exterior	0.00	0.00
Participaciones	0.00	0.00
Aportaciones	0.00	0.00
Convenios	0.00	0.00
Otras Aplicaciones de Operación	0.00	3,948,306.60
<b>Flujos Netos de Efectivo por Actividades de Operación</b>	<b>58,506,486.79</b>	<b>25,978,009.05</b>
<b>Flujos de Efectivo de las Actividades de Inversión</b>		
<b>Origen</b>	<b>0.00</b>	<b>15,464,306.03</b>
Bienes Inmuebles, Infraestructura y Construcciones en Proceso	0.00	0.00
Bienes Muebles	0.00	0.00
Otros Orígenes de Inversión	0.00	15,464,306.03
<b>Aplicación</b>	<b>632,552.45</b>	<b>129,454,475.18</b>
Bienes Inmuebles, Infraestructura y Construcciones en Proceso	0.00	95,676,070.49
Bienes Muebles	542,564.85	33,778,404.69
Otras Aplicaciones de Inversión	89,987.60	0.00
<b>Flujos Netos de Efectivo por Actividades de Inversión</b>	<b>-632,552.45</b>	<b>-113,990,169.15</b>
<b>Flujos de Efectivo de las Actividades de Financiamiento</b>		
<b>Origen</b>	<b>0.00</b>	<b>147,483,629.89</b>
<b>Endeudamiento Neto</b>	<b>0.00</b>	<b>0.00</b>
Interno	0.00	0.00
Externo	0.00	0.00
Otros Orígenes de Financiamiento	0.00	147,483,629.89
<b>Aplicación</b>	<b>30,682,148.71</b>	<b>1,239,784.85</b>
<b>Servicios de la Deuda</b>	<b>0.00</b>	<b>0.00</b>
Interno	0.00	0.00
Externo	0.00	0.00
Otras Aplicaciones de Financiamiento	30,682,148.71	1,239,784.85
<b>Flujo Netos de Efectivo por Actividades de Financiamiento</b>	<b>-30,682,148.71</b>	<b>146,243,845.04</b>
<b>Incremento / Disminución Neta en el Efectivo y Equivalentes al Efectivo</b>	<b>27,191,785.63</b>	<b>58,231,684.94</b>
<b>Efectivo y Equivalentes al Efectivo al Inicio del Ejercicio</b>	<b>58,231,684.94</b>	<b>0.00</b>
<b>Efectivo y Equivalentes al Efectivo al Final del Ejercicio</b>	<b>85,423,470.57</b>	<b>58,231,684.94</b>

"Bajo protesta de decir verdad declaramos que los Estados Financieros y sus notas, son razonablemente correctos y son responsabilidad del emisor"

  
 Mtra. Diana Berenice Vargas Salomón  
 Directora General

  
 Lic. Olga María Esparza Campa  
 Directora Administrativa

Concepto	2021	2020
----------	------	------

  
\_\_\_\_\_  
LCP Juan Crisostomo Rodriguez Sustaita  
Director de Area de Finanzas




Concepto	Origen	Aplicación
<b>ACTIVO</b>	<b>30,705.26</b>	<b>30,508,466.40</b>
<b>Activo Circulante</b>	<b>30,705.26</b>	<b>29,875,913.95</b>
Efectivo y Equivalentes	0.00	27,191,785.63
Derechos a Recibir Efectivo o Equivalentes	30,705.26	0.00
Derechos a Recibir Bienes o Servicios	0.00	279,872.75
Inventarios	0.00	0.00
Almacenes	0.00	2,383,115.37
Estimación por Pérdida o Deterioro de Activos Circulantes	0.00	0.00
Otros Activos Circulantes	0.00	21,140.20
<b>Activo No Circulante</b>	<b>0.00</b>	<b>632,552.45</b>
Inversiones Financieras a Largo Plazo	0.00	0.00
Derechos a Recibir Efectivo o Equivalentes a Largo Plazo	0.00	0.00
Bienes Inmuebles, Infraestructura y Construcciones en Proceso	0.00	0.00
Bienes Muebles	0.00	542,564.85
Activos Intangibles	0.00	89,987.60
Depreciación, Deterioro y Amortización Acumulada de Bienes	0.00	0.00
Activos Diferidos	0.00	0.00
Estimación por Pérdida o Deterioro de Activos no Circulantes	0.00	0.00
Otros Activos no Circulantes	0.00	0.00
<b>PASIVO</b>	<b>36,752.13</b>	<b>24,568,528.69</b>
<b>Pasivo Circulante</b>	<b>36,752.13</b>	<b>24,568,528.69</b>
Cuentas por Pagar a Corto Plazo	0.00	24,325,875.30
Documentos por Pagar a Corto Plazo	0.00	0.00
Porción a Corto Plazo de la Deuda Pública a Largo Plazo	0.00	0.00
Títulos y Valores a Corto Plazo	0.00	0.00
Pasivos Diferidos a Corto Plazo	0.00	0.00
Fondos y Bienes de Terceros en Garantía y/o Administración a Corto Plazo	0.00	0.00
Provisiones a Corto Plazo	0.00	242,653.39
Otros Pasivos a Corto Plazo	36,752.13	0.00
<b>Pasivo No Circulante</b>	<b>0.00</b>	<b>0.00</b>
Cuentas por Pagar a Largo Plazo	0.00	0.00
Documentos por Pagar a Largo Plazo	0.00	0.00
Deuda Pública a Largo Plazo	0.00	0.00
Pasivos Diferidos a Largo Plazo	0.00	0.00
Fondos y Bienes de Terceros en Garantía y/o Administración a Largo Plazo	0.00	0.00
Provisiones a Largo Plazo	0.00	0.00
<b>HACIENDA PÚBLICA / PATRIMONIO</b>	<b>58,506,486.79</b>	<b>3,496,949.09</b>
<b>Hacienda Pública / Patrimonio Contribuido</b>	<b>0.00</b>	<b>0.00</b>
Aportaciones	0.00	0.00
Donaciones de Capital	0.00	0.00
Actualización de la Hacienda Pública/Patrimonio	0.00	0.00
<b>Hacienda Pública / Patrimonio Generado</b>	<b>58,506,486.79</b>	<b>3,496,949.09</b>
Resultados del Ejercicio (Ahorro/Desahorro)	32,528,477.74	0.00
Resultados de Ejercicios Anteriores	25,978,009.05	0.00
Revalúos	0.00	0.00
Reservas	0.00	0.00
Rectificaciones de Resultados de Ejercicios Anteriores	0.00	3,496,949.09
<b>Exceso o Insuficiencia en la Actualización de la Hacienda Pública / Patrimonio</b>	<b>0.00</b>	<b>0.00</b>
Resultado por Posición Monetaria	0.00	0.00
Resultado por Tenencia de Activos no Monetarios	0.00	0.00

"Bajo protesta de decir verdad declaramos que los Estados Financieros y sus notas, son razonablemente correctos y son responsabilidad del emisor"

  
 Mtra. Diana Berenice Vargas Salomón  
 Directora General



  
 Lic. Olga María Esparza Campa  
 Directora Administrativa



---

LCP Juan Crisostomo Rodriguez Sustaita  
Director de Area de Finanzas


Concepto	Saldo Inicial	Cargos del Periodo	Abonos del Periodo	Saldo Final	Variación del Periodo
<b>ACTIVO</b>	173,461,638.94	2,742,914,728.61	2,733,421,595.37	182,954,772.18	9,493,133.24
Activo Circulante	59,471,469.79	2,741,715,779.08	2,733,421,595.37	67,765,653.50	8,294,183.71
Efectivo y Equivalentes	58,231,684.94	2,179,686,367.27	2,176,019,215.44	61,898,836.77	3,667,151.83
Derechos a Recibir Efectivo o Equivalentes	188,424.09	556,408,570.79	556,512,128.74	84,866.14	-103,557.95
Derechos a Recibir Bienes o Servicios	111,130.55	629,767.24	297,317.09	443,580.70	332,450.15
Inventarios	0.00	0.00	0.00	0.00	0.00
Almacenes	937,816.21	4,969,933.58	592,934.10	5,314,815.69	4,376,999.48
Estimación por Pérdida o Deterioro de Activos Circulantes	0.00	0.00	0.00	0.00	0.00
Otros Activos Circulantes	2,414.00	21,140.20	0.00	23,554.20	21,140.20
Activo No Circulante	113,990,169.15	1,198,949.53	0.00	115,189,118.68	1,198,949.53
Inversiones Financieras a Largo Plazo	0.00	0.00	0.00	0.00	0.00
Derechos a Recibir Efectivo o Equivalentes a Largo Plazo	0.00	0.00	0.00	0.00	0.00
Bienes Inmuebles, Infraestructura y Construcciones en Proceso	95,676,070.49	0.00	0.00	95,676,070.49	0.00
Bienes Muebles	33,778,404.69	1,108,961.93	0.00	34,887,366.62	1,108,961.93
Activos Intangibles	1,175,370.00	89,987.60	0.00	1,265,357.60	89,987.60
Depreciación, Deterioro y Amortización Acumulada de Bienes	-16,639,676.03	0.00	0.00	-16,639,676.03	0.00
Activos Diferidos	0.00	0.00	0.00	0.00	0.00
Estimación por Pérdida o Deterioro de Activos no Circulantes	0.00	0.00	0.00	0.00	0.00
Otros Activos no Circulantes	0.00	0.00	0.00	0.00	0.00

"Bajo protesta de decir verdad declaramos que los Estados Financieros y sus notas, son razonablemente correctos y son responsabilidad del emisor"

  
 Mtra. Diana Berenice Vargas Salomón  
 Directora General

  
 Lic. Olga María Esparza Campa  
 Directora Administrativa

  
 LCP Juan Crisostomo Rodriguez Sursaita  
 Director de Area de Finanzas




Denominación de las Deudas	Moneda de Contratación	Institución o País Acreedor	Saldo Inicial del Periodo	Saldo Final del Periodo
<b>DEUDA PÚBLICA</b>				
<b>Corto Plazo</b>				
<b>Deuda Interna</b>			0.00	0.00
Instituciones de Crédito			0.00	0.00
Títulos y Valores			0.00	0.00
Arrendamientos Financieros			0.00	0.00
<b>Deuda Externa</b>			0.00	0.00
Organismos Financieros Internacionales			0.00	0.00
Deuda Bilateral			0.00	0.00
Títulos y Valores			0.00	0.00
Arrendamientos Financieros			0.00	0.00
<b>Subtotal de Deuda Pública a Corto Plazo</b>			<b>0.00</b>	<b>0.00</b>
<b>Largo Plazo</b>				
<b>Deuda Interna</b>			0.00	0.00
Instituciones de Crédito			0.00	0.00
Títulos y Valores			0.00	0.00
Arrendamientos Financieros			0.00	0.00
<b>Deuda Externa</b>			0.00	0.00
Organismos Financieros Internacionales			0.00	0.00
Deuda Bilateral			0.00	0.00
Títulos y Valores			0.00	0.00
Arrendamientos Financieros			0.00	0.00
<b>Subtotal de Deuda Pública a Largo Plazo</b>			<b>0.00</b>	<b>0.00</b>
<b>Total de Otros Pasivos</b>			<b>40,337,109.51</b>	<b>15,805,332.95</b>
<b>Total de Deuda Pública y Otros Pasivos</b>			<b>40,337,109.51</b>	<b>15,805,332.95</b>

"Bajo protesta de decir verdad declaramos que los Estados Financieros y sus notas, son razonablemente correctos y son responsabilidad del emisor"



Mtra. Diana Berenice Vargas Salomón  
Directora General



Lic. Olga Maria Esparza Campa  
Directora Administrativa



LCP Juan Crisostomo Rodriguez Sustaita  
Director de Área de Finanzas