

Guadalajara

ESTADOS FINANCIEROS

OCTUBRE 2022

14 DICIEMBRE 2022

[Handwritten signatures in blue and green ink]



SISTEMA PARA EL DESARROLLO INTEGRAL DE LA FAMILIA DEL MUNICIPIO DE GUADALAJARA

PERIODO OCTUBRE 2022

ÍNDICE

INFORMES FINANCIEROS

1. Estado de Situación Financiera
2. Estado de Actividades
3. Estado de Variación en la Hacienda Pública
4. Estado de Flujos de Efectivo
5. Estado de Cambios en la Situación financiera
6. Estado Analítico del Activo
7. Estado Analítico de la Deuda y otros Pasivos

A collection of handwritten marks in blue and green ink. On the left, there is a blue scribble. In the center, there is a large blue oval with a vertical line extending downwards from its bottom. To the right of the oval, there is a green signature. Further to the right, there are blue initials that appear to be 'ES' and '19'.



Libro de Balances
SISTEMA PARA EL DESARROLLO INTEGRAL DE LA FAMILIA DEL MUNICIPIO DE GUADALAJARA
Estado de Situación Financiera
AI 31/10/2022
(Cifras en Pesos)

Fecha y hora de impresión: 22/11/2022 13:06

Concepto	2022	2021	Concepto	2022	2021
ACTIVO			PASIVO		
Activo Circulante			Pasivo Circulante		
Efectivo y Equivalentes	163,052,001.73	61,898,836.77	Cuentas por Pagar a Corto Plazo	12,229,972.52	16,511,522.55
Derechos a Recibir Efectivo o Equivalentes	306,177.01	84,467.14	Documentos por Pagar a Corto Plazo	0.00	0.00
Derechos a Recibir Bienes o Servicios	316,069.39	443,580.70	Porción a Corto Plazo de la Deuda Pública a Largo Plazo	0.00	0.00
Inventarios	0.00	0.00	Títulos y Valores a Corto Plazo	0.00	0.00
Almacenes	7,978,437.79	5,314,815.69	Pasivos Diferidos a Corto Plazo	0.00	0.00
Estimación por Pérdida o Deterioro de Activos Circulantes	0.00	0.00	Fondos y Bienes de Terceros en Garantía y/o Administración a Corto Plazo	0.00	0.00
Otros Activos Circulantes	23,554.20	23,554.20	Provisiones a Corto Plazo	41,409,513.11	878.39
Total de Activos Circulantes	171,676,240.12	67,765,254.50	Otros Pasivos a Corto Plazo	198,006.44	195,292.73
Activo No Circulante			Total de Pasivos Circulantes	53,837,492.07	16,707,693.67
Inversiones Financieras a Largo Plazo	0.00	0.00	Pasivo No Circulante		
Derechos a Recibir Efectivo o Equivalentes a Largo Plazo	0.00	0.00	Cuentas por Pagar a Largo Plazo	0.00	0.00
Bienes Inmuebles, Infraestructura y Construcciones en Proceso	95,676,070.49	95,676,070.49	Documentos por Pagar a Largo Plazo	0.00	0.00
Bienes Muebles	40,255,744.37	34,887,366.62	Deuda Pública a Largo Plazo	0.00	0.00
Activos Intangibles	1,265,357.60	1,265,357.60	Pasivos Diferidos a Largo Plazo	0.00	0.00
Depreciación, Deterioro y Amortización Acumulada de Bienes	-17,003,333.86	-16,639,676.03	Fondos y Bienes de Terceros en Garantía y/o Administración a Largo Plazo	0.00	0.00
Activos Diferidos	0.00	0.00	Provisiones a Largo Plazo	0.00	0.00
Estimación por Pérdida o Deterioro de Activos no Circulantes	0.00	0.00	Total de Pasivos No Circulantes	0.00	0.00
Otros Activos no Circulantes	0.00	0.00	Total del Pasivo	53,837,492.07	16,707,693.67
Total de Activos No Circulantes	120,193,838.60	115,189,118.68	HACIENDA PÚBLICA/PATRIMONIO		
Total del Activo	291,870,078.72	182,954,373.18	Hacienda Pública/Patrimonio Contribuido	77,245,779.40	77,245,779.40
			Aportaciones	0.00	0.00
			Donaciones de Capital	77,245,779.40	77,245,779.40
			Actualización de la Hacienda Pública/Patrimonio	0.00	0.00
			Hacienda Pública/Patrimonio Generado	160,786,807.25	89,000,900.11
			Resultados del Ejercicio (Ahorro/Desahorro)	71,777,654.00	36,619,099.17
			Resultados de Ejercicios Anteriores	105,442,668.50	68,815,316.19
			Revalúos	1,459,138.00	1,459,138.00
			Reservas	0.00	0.00
			Rectificaciones de Resultados de Ejercicios Anteriores	-17,892,653.25	-17,892,653.25
			Exceso o Insuficiencia en la Actualización de la Hacienda Pública/Patrimonio	0.00	0.00
			Resultado por Posición Monetaria	0.00	0.00
			Resultado por Tenencia de Activos no Monetarios	0.00	0.00
			Total Hacienda Pública / Patrimonio	238,032,586.65	166,246,679.51
			Total del Pasivo y Hacienda Pública / Patrimonio	291,870,078.72	182,954,373.18

"Bajo protesta de decir verdad declaramos que los Estados Financieros y sus notas, son razonablemente correctos y son responsabilidad del emisor"

Mtra. Diana Berenice Vargas Salomón
Directora General

Lic. Olga María Esparza Campa
Directora Administrativa

LCP Juan Crisostomo Rodriguez Suslata
Director de Area de Finanzas



Libro de Balances
SISTEMA PARA EL DESARROLLO INTEGRAL DE LA FAMILIA DEL MUNICIPIO DE
GUADALAJARA

Estado de Actividades
Del 01/01/2022 Al 31/10/2022
(Cifras en Pesos)

Fecha y hora de impresión: 22/11/2022 13:11

Concepto	2022	2021
INGRESOS Y OTROS BENEFICIOS		
Ingresos de Gestión	17,494,553.99	14,730,955.35
Impuestos	0.00	0.00
Cuotas y Aportaciones de Seguridad Social	0.00	0.00
Contribuciones de Mejoras	0.00	0.00
Derechos	0.00	0.00
Productos	0.00	0.00
Aprovechamientos	0.00	0.00
Ingresos por Venta de Bienes y Prestación de Servicios	17,494,553.99	14,730,955.35
Participaciones, Aportaciones, Convenios, Incentivos Derivados de la Colaboración Fiscal, Fondos Distintos de Aportaciones, Transferencias, Asignaciones, Subsidios y Subvenciones, y Pensiones y Jubilaciones	466,605,906.75	532,698,580.05
Participaciones, Aportaciones, Convenios, Incentivos Derivados de la Colaboración Fiscal y Fondos Distintos de Aportaciones	5,453,781.75	4,895,580.05
Transferencias, Asignaciones, Subsidios y Subvenciones, y Pensiones y Jubilaciones	461,152,125.00	527,803,000.00
Otros Ingresos y Beneficios	18,195,091.84	7,188,498.37
Ingresos Financieros	6,855,396.96	1,753,393.86
Incremento por Variación de Inventarios	0.00	0.00
Disminución del Exceso de Estimaciones por Pérdida o Deterioro u Obsolescencia	0.00	0.00
Disminución del Exceso de Provisiones	0.00	0.00
Otros Ingresos y Beneficios Varios	11,339,694.88	5,435,104.51
Total de Ingresos y Otros Beneficios	502,295,552.58	554,618,033.77
GASTOS Y OTRAS PÉRDIDAS		
Gastos de Funcionamiento	373,822,456.49	506,672,971.51
Servicios Personales	333,384,436.06	453,782,707.10
Materiales y Suministros	20,510,140.36	24,042,379.45
Servicios Generales	19,927,880.07	28,847,884.96
Transferencias, Asignaciones, Subsidios y Otras Ayudas	14,923,149.54	11,325,963.09
Transferencias Internas y Asignaciones al Sector Público	0.00	0.00
Transferencias al Resto del Sector Público	0.00	0.00
Subsidios y Subvenciones	0.00	0.00
Ayudas Sociales	14,923,149.54	11,325,963.09
Pensiones y Jubilaciones	0.00	0.00
Transferencias a Fideicomisos, Mandatos y Contratos Análogos	0.00	0.00
Transferencias a la Seguridad Social	0.00	0.00
Donativos	0.00	0.00
Transferencias al Exterior	0.00	0.00
Participaciones y Aportaciones	0.00	0.00
Participaciones	0.00	0.00
Aportaciones	0.00	0.00
Convenios	0.00	0.00
Intereses, Comisiones y Otros Gastos de la Deuda Pública	0.00	0.00
Intereses de la Deuda Pública	0.00	0.00
Comisiones de la Deuda Pública	0.00	0.00
Gastos de la Deuda Pública	0.00	0.00
Costo por Coberturas	0.00	0.00
Apoyos Financieros	0.00	0.00
Otros Gastos y Pérdidas Extraordinarias	41,772,292.55	0.00
Estimaciones, Depreciaciones, Deterioros, Obsolescencia y Amortizaciones	363,657.83	0.00
Provisiones	41,408,634.72	0.00
Disminución de Inventarios	0.00	0.00
Aumento por Insuficiencia de Estimaciones por Pérdida o Deterioro u Obsolescencia	0.00	0.00
Aumento por Insuficiencia de Provisiones	0.00	0.00
Otros Gastos	0.00	0.00
Inversión Pública	0.00	0.00
Inversión Pública no Capitalizable	0.00	0.00
Total de Gastos y Otras Pérdidas	430,517,898.58	517,998,934.60
Resultados del Ejercicio (Ahorro / Desahorro)	71,777,654.00	36,619,099.17

"Bajo protesta de decir verdad declaramos que los Estados Financieros y sus notas, son razonablemente correctos y son responsabilidad del emisor"

Mtra. Diana Berenice Vargas Salomón
Directora General


Lic. Olga María Esparza Campa
Directora Administrativa




Libro de Balances
SISTEMA PARA EL DESARROLLO INTEGRAL DE LA FAMILIA DEL MUNICIPIO DE
GUADALAJARA

Estado de Actividades
Del 01/01/2022 Al 31/10/2022
(Cifras en Pesos)

Fecha y hora de impresión: 22/11/2022 13:11


LCP Juan Crisostomo Rodriguez Sustaita
Director de Area de Finanzas



(Qifras en Pesos)

Concepto	Hacienda Pública / Patrimonio Contribuido	Hacienda Pública / Patrimonio Generado de Ejercicios Anteriores	Hacienda Pública / Patrimonio Generado del Ejercicio	Exceso o Insuficiencia en la Actualización de la Hacienda Pública / Patrimonio	Total
Hacienda Pública / Patrimonio Contribuido Neto de 2021	77,245,779.40				77,245,779.40
Aportaciones	0.00				0.00
Donaciones de Capital	77,245,779.40				77,245,779.40
Actualización de la Hacienda Pública/Patrimonio	0.00				0.00
Hacienda Pública / Patrimonio Generado Neto de 2021		52,381,800.94	36,619,099.17		89,000,900.11
Resultados del Ejercicio (Ahorro/Desahorro)			36,619,099.17		36,619,099.17
Resultados de Ejercicios Anteriores		68,815,316.19			68,815,316.19
Revalúos		1,459,138.00			1,459,138.00
Reservas		0.00			0.00
Rectificaciones de Resultados de Ejercicios Anteriores		-17,892,653.25			-17,892,653.25
Exceso o Insuficiencia en la Actualización de la Hacienda Pública / Patrimonio Neto de 2021				0.00	0.00
Resultado por Posición Monetaria				0.00	0.00
Resultado por Tenencia de Activos no Monetarios				0.00	0.00
Hacienda Pública / Patrimonio Neto Final de 2021	77,245,779.40	52,381,800.94	36,619,099.17	0.00	166,246,679.51
Cambios en la Hacienda Pública / Patrimonio Contribuido Neto de 2022	0.00				0.00
Aportaciones	0.00				0.00
Donaciones de Capital	0.00				0.00
Actualización de la Hacienda Pública/Patrimonio	0.00				0.00
Variaciones de la Hacienda Pública / Patrimonio Generado Neto de 2022		36,627,352.31	35,158,554.83		71,785,907.14
Resultados del Ejercicio (Ahorro/Desahorro)			71,777,654.00		71,777,654.00
Resultados de Ejercicios Anteriores		36,627,352.31	-36,619,099.17		8,253.14
Revalúos			0.00		0.00
Reservas			0.00		0.00
Rectificaciones de Resultados de Ejercicios Anteriores			0.00		0.00
Cambios en el Exceso o Insuficiencia en la Actualización de la Hacienda Pública / Patrimonio Neto de 2022				0.00	0.00
Resultado por Posición Monetaria				0.00	0.00
Resultado por Tenencia de Activos no Monetarios				0.00	0.00
Hacienda Pública / Patrimonio Neto Final de 2022	77,245,779.40	89,009,153.25	71,777,654.00	0.00	238,032,586.65

"Bajo protesta de decir verdad declaramos que los Estados Financieros y sus notas, son razonablemente correctos y son responsabilidad del emisor"

Mtra. Diana Berenice Vargas Salomón
Directora General

Lic. Olga María Esparza Campa
Directora Administrativa

LCP Juan Crisostomo Rodriguez Sustaita
Director de Area de Finanzas



Libro de Balances
SISTEMA PARA EL DESARROLLO INTEGRAL DE LA FAMILIA DEL MUNICIPIO DE
GUADALAJARA

Estado de Flujos de Efectivo
Del 01/01/2022 Al 31/10/2022
(Cifras en Pesos)

Fecha y hora de impresión: 22/11/2022 13:22

Concepto	2022	2021
Flujos de Efectivo de las Actividades de Operación		
Origen	502,295,552.58	554,618,033.77
Impuestos	0.00	0.00
Cuotas y Aportaciones de Seguridad Social	0.00	0.00
Contribuciones de Mejoras	0.00	0.00
Derechos	0.00	0.00
Productos	0.00	0.00
Aprovechamientos	0.00	0.00
Ingresos por Venta de Bienes y Prestación de Servicios	17,494,553.99	14,730,955.35
Participaciones, Aportaciones, Convenios, Incentivos Derivados de la Colaboración Fiscal y Fondos Distintos de Aportaciones	5,453,781.75	4,895,580.05
Transferencias, Asignaciones, Subsidios y Subvenciones, y Pensiones y Jubilaciones	461,152,125.00	527,803,000.00
Otros Origenes de Operación	18,195,091.84	7,188,498.37
Aplicación	430,517,898.58	517,998,934.60
Servicios Personales	333,384,436.06	453,782,707.10
Materiales y Suministros	20,510,140.36	24,042,379.45
Servicios Generales	19,927,880.07	28,847,884.96
Transferencias Internas y Asignaciones al Sector Público	0.00	0.00
Transferencias al Resto del Sector Público	0.00	0.00
Subsidios y Subvenciones	0.00	0.00
Ayudas Sociales	14,923,149.54	11,325,963.09
Pensiones y Jubilaciones	0.00	0.00
Transferencias a Fideicomisos, Mandatos y Contratos Análogos	0.00	0.00
Transferencias a la Seguridad Social	0.00	0.00
Donativos	0.00	0.00
Transferencias al Exterior	0.00	0.00
Participaciones	0.00	0.00
Aportaciones	0.00	0.00
Convenios	0.00	0.00
Otras Aplicaciones de Operación	41,772,292.55	0.00
Flujos Netos de Efectivo por Actividades de Operación	71,777,654.00	36,619,099.17
Flujos de Efectivo de las Actividades de Inversión		
Origen	363,657.83	0.00
Bienes Inmuebles, Infraestructura y Construcciones en Proceso	0.00	0.00
Bienes Muebles	0.00	0.00
Otros Origenes de Inversión	363,657.83	0.00
Aplicación	5,368,377.75	1,198,949.53
Bienes Inmuebles, Infraestructura y Construcciones en Proceso	0.00	0.00
Bienes Muebles	5,368,377.75	1,108,961.93
Otras Aplicaciones de Inversión	0.00	89,987.60
Flujos Netos de Efectivo por Actividades de Inversión	-5,004,719.92	-1,198,949.53
Flujos de Efectivo de las Actividades de Financiamiento		
Origen	37,138,051.54	22,481,059.96
Endeudamiento Neto	0.00	0.00
Interno	0.00	0.00
Externo	0.00	0.00
Otros Origenes de Financiamiento	37,138,051.54	22,481,059.96
Aplicación	2,757,820.66	54,234,057.77
Servicios de la Deuda	0.00	0.00
Interno	0.00	0.00
Externo	0.00	0.00
Otras Aplicaciones de Financiamiento	2,757,820.66	54,234,057.77
Flujo Netos de Efectivo por Actividades de Financiamiento	34,380,230.88	-31,752,997.81
Incremento / Disminución Neta en el Efectivo y Equivalentes al Efectivo	101,153,164.96	3,667,151.83
Efectivo y Equivalentes al Efectivo al Inicio del Ejercicio	61,898,836.77	58,231,684.94
Efectivo y Equivalentes al Efectivo al Final del Ejercicio	163,052,001.73	61,898,836.77

"Bajo protesta de decir verdad declaramos que los Estados Financieros y sus notas, son razonablemente correctos y son responsabilidad del emisor"

Mtra. Diana Berenice Vargas Salomón
Directora General

Lic. Olga María Esparza Campa
Directora Administrativa



Libro de Balances
SISTEMA PARA EL DESARROLLO INTEGRAL DE LA FAMILIA DEL MUNICIPIO DE
GUADALAJARA



Estado de Flujos de Efectivo
Del 01/01/2022 Al 31/10/2022
(Cifras en Pesos)

Fecha y hora de impresión: 22/11/2022 13:22

Concepto	2022	2021
----------	------	------



LCP Juan Crispelomo Rodríguez Sustaita
Director de Área de Finanzas





Libro de Balances
SISTEMA PARA EL DESARROLLO INTEGRAL DE LA FAMILIA DEL MUNICIPIO DE
GUADALAJARA

Estado de Cambios en la Situación Financiera
Del 01/01/2022 Al 31/10/2022
(Cifras en Pesos)

Fecha y hora de impresión: 22/11/2022 13:27

Concepto	Origen	Aplicación
ACTIVO	491,169.14	109,406,874.68
Activo Circulante	127,511.31	104,038,496.93
Efectivo y Equivalentes	0.00	101,153,164.96
Derechos a Recibir Efectivo o Equivalentes	0.00	221,709.87
Derechos a Recibir Bienes o Servicios	127,511.31	0.00
Inventarios	0.00	0.00
Almacenes	0.00	2,663,622.10
Estimación por Pérdida o Deterioro de Activos Circulantes	0.00	0.00
Otros Activos Circulantes	0.00	0.00
Activo No Circulante	363,657.83	5,368,377.75
Inversiones Financieras a Largo Plazo	0.00	0.00
Derechos a Recibir Efectivo o Equivalentes a Largo Plazo	0.00	0.00
Bienes Inmuebles, Infraestructura y Construcciones en Proceso	0.00	0.00
Bienes Muebles	0.00	5,368,377.75
Activos Intangibles	0.00	0.00
Depreciación, Deterioro y Amortización Acumulada de Bienes	363,657.83	0.00
Activos Diferidos	0.00	0.00
Estimación por Pérdida o Deterioro de Activos no Circulantes	0.00	0.00
Otros Activos no Circulantes	0.00	0.00
PASIVO	41,411,348.43	4,281,550.03
Pasivo Circulante	41,411,348.43	4,281,550.03
Cuentas por Pagar a Corto Plazo	0.00	4,281,550.03
Documentos por Pagar a Corto Plazo	0.00	0.00
Porción a Corto Plazo de la Deuda Pública a Largo Plazo	0.00	0.00
Títulos y Valores a Corto Plazo	0.00	0.00
Pasivos Diferidos a Corto Plazo	0.00	0.00
Fondos y Bienes de Terceros en Garantía y/o Administración a Corto Plazo	0.00	0.00
Provisiones a Corto Plazo	41,408,634.72	0.00
Otros Pasivos a Corto Plazo	2,713.71	0.00
Pasivo No Circulante	0.00	0.00
Cuentas por Pagar a Largo Plazo	0.00	0.00
Documentos por Pagar a Largo Plazo	0.00	0.00
Deuda Pública a Largo Plazo	0.00	0.00
Pasivos Diferidos a Largo Plazo	0.00	0.00
Fondos y Bienes de Terceros en Garantía y/o Administración a Largo Plazo	0.00	0.00
Provisiones a Largo Plazo	0.00	0.00
HACIENDA PÚBLICA / PATRIMONIO	71,785,907.14	0.00
Hacienda Pública / Patrimonio Contribuido	0.00	0.00
Aportaciones	0.00	0.00
Donaciones de Capital	0.00	0.00
Actualización de la Hacienda Pública/Patrimonio	0.00	0.00
Hacienda Pública / Patrimonio Generado	71,785,907.14	0.00
Resultados del Ejercicio (Ahorro/Desahorro)	35,158,554.83	0.00
Resultados de Ejercicios Anteriores	36,627,352.31	0.00
Revalúos	0.00	0.00
Reservas	0.00	0.00
Rectificaciones de Resultados de Ejercicios Anteriores	0.00	0.00
Exceso o Insuficiencia en la Actualización de la Hacienda Pública / Patrimonio	0.00	0.00
Resultado por Posición Monetaria	0.00	0.00
Resultado por Tenencia de Activos no Monetarios	0.00	0.00

"Bajo protesta de decir verdad declaramos que los Estados Financieros y sus notas, son razonablemente correctos y son responsabilidad del emisor"

Mtra. Diana Berenice Vargas Salomón

Lic. Olga María Esparza Camba



Libro de Balances
SISTEMA PARA EL DESARROLLO INTEGRAL DE LA FAMILIA DEL MUNICIPIO DE
GUADALAJARA

Estado de Cambios en la Situación Financiera
Del 01/01/2022 Al 31/10/2022
(Cifras en Pesos)

Fecha y hora de impresión: 22/11/2022 13:27

Directora General

LCP Juan Cristobal Rodriguez Sustaita
Director de Area de Finanzas

Directora Administrativa



Libro de Balances
 SISTEMA PARA EL DESARROLLO INTEGRAL DE LA FAMILIA DEL MUNICIPIO DE
 GUADALAJARA

Estado Analítico del Activo
 Del 01/01/2022 Al 31/10/2022

Fecha y hora de impresión: 22/11/2022 13:26

(Cifras en Pesos)

Concepto	Saldo Inicial	Cargos del Periodo	Abonos del Periodo	Saldo Final	Variación del Periodo
ACTIVO	182,954,373.18	4,306,153,785.88	4,197,238,080.34	291,870,078.72	108,915,705.54
Activo Circulante	67,765,254.50	4,301,149,065.96	4,197,238,080.34	171,676,240.12	103,910,985.62
Efectivo y Equivalentes	61,898,836.77	3,795,177,986.43	3,694,024,821.47	163,052,001.73	101,153,164.96
Derechos a Recibir Efectivo o Equivalentes	84,467.14	496,670,769.45	496,449,059.58	306,177.01	221,709.87
Derechos a Recibir Bienes o Servicios	443,580.70	188,440.07	315,951.38	316,069.39	-127,511.31
Inventarios	0.00	0.00	0.00	0.00	0.00
Almacenes	5,314,815.69	9,111,870.01	6,448,247.91	7,978,437.79	2,663,622.10
Estimación por Pérdida o Deterioro de Activos Circulantes	0.00	0.00	0.00	0.00	0.00
Otros Activos Circulantes	23,554.20	0.00	0.00	23,554.20	0.00
Activo No Circulante	115,189,118.68	5,004,719.92	0.00	120,193,838.60	5,004,719.92
Inversiones Financieras a Largo Plazo	0.00	0.00	0.00	0.00	0.00
Derechos a Recibir Efectivo o Equivalentes a Largo Plazo	0.00	0.00	0.00	0.00	0.00
Bienes Inmuebles, Infraestructura y Construcciones en Proceso	95,676,070.49	0.00	0.00	95,676,070.49	0.00
Bienes Muebles	34,887,366.62	5,368,377.75	0.00	40,255,744.37	5,368,377.75
Activos Intangibles	1,265,357.60	0.00	0.00	1,265,357.60	0.00
Depreciación, Deterioro y Amortización Acumulada de Bienes	-16,639,676.03	-363,657.83	0.00	-17,003,333.86	-363,657.83
Activos Diferidos	0.00	0.00	0.00	0.00	0.00
Estimación por Pérdida o Deterioro de Activos no Circulantes	0.00	0.00	0.00	0.00	0.00
Otros Activos no Circulantes	0.00	0.00	0.00	0.00	0.00

"Bajo protesta de decir verdad declaramos que los Estados Financieros y sus notas, son razonablemente correctos y son responsabilidad del emisor"

Mtra. Diana Berenice Vargas Salomón
 Directora General

Lic. Olga María Esparza Campa
 Directora Administrativa

LCP Juan Crisostomo Rodriguez Susaeta
 Director de Area de Finanzas



Libro de Balances
SISTEMA PARA EL DESARROLLO INTEGRAL DE LA FAMILIA DEL MUNICIPIO DE
GUADALAJARA

Estado Analítico de la Deuda y Otros Pasivos


Del 01/01/2022 Al 31/10/2022


Fecha y hora de impresión: 22/11/2022 13:27

(Cifras en Pesos)

Denominación de las Deudas	Moneda de Contratación	Institución o País Acreedor	Saldo Inicial del Periodo	Saldo Final del Periodo
DEUDA PÚBLICA				
Corto Plazo				
Deuda Interna			0.00	0.00
Instituciones de Crédito			0.00	0.00
Títulos y Valores			0.00	0.00
Arrendamientos Financieros			0.00	0.00
Deuda Externa			0.00	0.00
Organismos Financieros Internacionales			0.00	0.00
Deuda Bilateral			0.00	0.00
Títulos y Valores			0.00	0.00
Arrendamientos Financieros			0.00	0.00
Subtotal de Deuda Pública a Corto Plazo			0.00	0.00
Largo Plazo				
Deuda Interna			0.00	0.00
Instituciones de Crédito			0.00	0.00
Títulos y Valores			0.00	0.00
Arrendamientos Financieros			0.00	0.00
Deuda Externa			0.00	0.00
Organismos Financieros Internacionales			0.00	0.00
Deuda Bilateral			0.00	0.00
Títulos y Valores			0.00	0.00
Arrendamientos Financieros			0.00	0.00
Subtotal de Deuda Pública a Largo Plazo			0.00	0.00
Total de Otros Pasivos			16,707,693.67	53,837,492.07
Total de Deuda Pública y Otros Pasivos			16,707,693.67	53,837,492.07

"Bajo protesta de decir verdad declaramos que los Estados Financieros y sus notas, son razonablemente correctos y son responsabilidad del emisor"


Mtra. Diana Berenice Vargas Salomón
Directora General


Lic. Olga Maria Esparza Campa
Directora Administrativa


LCP Juan Crisostomo Rodriguez Sustalla
Director de Area de Finanzas