



SISTEMA PARA EL DESARROLLO INTEGRAL DE LA FAMILIA DEL MUNICIPIO DE GUADALAJARA

MUNICIPIO DE GUADALAJARA

PERIODO AGOSTO 2022

INFORMES FINANCIEROS AGOSTO 2022

INFORMES FINANCIEROS

1. Estado de Situación Financiera
2. Estado de Actividades
3. Estado de Variación en la Hacienda Pública
4. Estado de Flujos de Efectivo
5. Estado de Cambios en la Situación Financiera
6. Estado Anual del Arrendo
7. Estado Anual de la Deuda y otros Pasivos

Concepto	2022	2021	Concepto	2022	2021
ACTIVO			PASIVO		
Activo Circulante			Pasivo Circulante		
Efectivo y Equivalentes	145,447,605.14	61,898,836.77	Cuentas por Pagar a Corto Plazo	16,635,778.32	16,511,522.55
Derechos a Recibir Efectivo o Equivalentes	350,428.00	84,467.14	Documentos por Pagar a Corto Plazo	0.00	0.00
Derechos a Recibir Bienes o Servicios	318,226.01	443,580.70	Porción a Corto Plazo de la Deuda Pública a Largo Plazo	0.00	0.00
Inventarios	0.00	0.00	Títulos y Valores a Corto Plazo	0.00	0.00
Almacenes	8,104,934.02	5,314,815.69	Pasivos Diferidos a Corto Plazo	0.00	0.00
Estimación por Pérdida o Deterioro de Activos Circulantes	0.00	0.00	Fondos y Bienes de Terceros en Garantía y/o Administración a Corto Plazo	0.00	0.00
Otros Activos Circulantes	23,554.20	23,554.20	Provisiones a Corto Plazo	32,664,681.39	878.39
Total de Activos Circulantes	154,244,747.37	67,765,254.50	Otros Pasivos a Corto Plazo	208,786.44	195,292.73
Activo No Circulante			Total de Pasivos Circulantes	49,509,246.15	16,707,693.67
Inversiones Financieras a Largo Plazo	0.00	0.00	Pasivo No Circulante		
Derechos a Recibir Efectivo o Equivalentes a Largo Plazo	0.00	0.00	Cuentas por Pagar a Largo Plazo	0.00	0.00
Bienes Inmuebles, Infraestructura y Construcciones en Proceso	95,676,070.49	95,676,070.49	Documentos por Pagar a Largo Plazo	0.00	0.00
Bienes Muebles	39,445,495.19	34,887,366.62	Deuda Pública a Largo Plazo	0.00	0.00
Activos Intangibles	1,265,357.60	1,265,357.60	Pasivos Diferidos a Largo Plazo	0.00	0.00
Depreciación, Deterioro y Amortización Acumulada de Bienes	-16,639,676.03	-16,639,676.03	Fondos y Bienes de Terceros en Garantía y/o Administración a Largo Plazo	0.00	0.00
Activos Diferidos	0.00	0.00	Provisiones a Largo Plazo	0.00	0.00
Estimación por Pérdida o Deterioro de Activos no Circulantes	0.00	0.00	Total de Pasivos No Circulantes	0.00	0.00
Otros Activos no Circulantes	0.00	0.00	Total del Pasivo	49,509,246.15	16,707,693.67
Total de Activos No Circulantes	119,747,247.25	115,189,118.68	HACIENDA PÚBLICA/PATRIMONIO		
Total del Activo	273,991,994.62	182,954,373.18	Hacienda Pública/Patrimonio Contribuido	77,245,779.40	77,245,779.40
			Aportaciones	0.00	0.00
			Donaciones de Capital	77,245,779.40	77,245,779.40
			Actualización de la Hacienda Pública/Patrimonio	0.00	0.00
			Hacienda Pública/Patrimonio Generado	147,236,969.07	89,000,900.11
			Resultados del Ejercicio (Ahorro/Desahorro)	58,236,068.96	36,619,099.17
			Resultados de Ejercicios Anteriores	105,434,415.36	68,815,316.19
			Revalúos	1,459,138.00	1,459,138.00
			Reservas	0.00	0.00
			Rectificaciones de Resultados de Ejercicios Anteriores	-17,892,653.25	-17,892,653.25
			Exceso o Insuficiencia en la Actualización de la Hacienda Pública/Patrimonio	0.00	0.00
			Resultado por Posición Monetaria	0.00	0.00
			Resultado por Tenencia de Activos no Monetarios	0.00	0.00
			Total Hacienda Pública / Patrimonio	224,482,748.47	166,246,679.51
			Total del Pasivo y Hacienda Pública / Patrimonio	273,991,994.62	182,954,373.18

"Bajo protesta de decir verdad declaramos que los Estados Financieros y sus notas, son razonablemente correctos y son responsabilidad del emisor"



 Mtra. Diana Berenice Vargas Salomón
 Directora General


 Lic. Olga María Esparza Campa
 Directora Administrativa



 LCP Juan Crisostomo Rodriguez Sustaita
 Director de Área de Finanzas

Concepto	2022	2021
INGRESOS Y OTROS BENEFICIOS		
Ingresos de Gestión	13,932,379.32	14,730,955.35
Impuestos	0.00	0.00
Cuotas y Aportaciones de Seguridad Social	0.00	0.00
Contribuciones de Mejoras	0.00	0.00
Derechos	0.00	0.00
Productos	0.00	0.00
Aprovechamientos	0.00	0.00
Ingresos por Venta de Bienes y Prestación de Servicios	13,932,379.32	14,730,955.35
Participaciones, Aportaciones, Convenios, Incentivos Derivados de la Colaboración Fiscal, Fondos Distintos de Aportaciones, Transferencias, Asignaciones, Subsidios y Subvenciones, y Pensiones y Jubilaciones	375,271,272.92	532,698,580.05
Participaciones, Aportaciones, Convenios, Incentivos Derivados de la Colaboración Fiscal y Fondos Distintos de Aportaciones	4,749,572.92	4,895,580.05
Transferencias, Asignaciones, Subsidios y Subvenciones, y Pensiones y Jubilaciones	370,521,700.00	527,803,000.00
Otros Ingresos y Beneficios	14,114,380.22	7,188,498.37
Ingresos Financieros	4,529,834.98	1,753,393.86
Incremento por Variación de Inventarios	0.00	0.00
Disminución del Exceso de Estimaciones por Pérdida o Deterioro u Obsolescencia	0.00	0.00
Disminución del Exceso de Provisiones	0.00	0.00
Otros Ingresos y Beneficios Varios	9,584,545.24	5,435,104.51
Total de Ingresos y Otros Beneficios	403,318,032.46	554,618,033.77
GASTOS Y OTRAS PÉRDIDAS		
Gastos de Funcionamiento	301,755,630.40	506,672,971.51
Servicios Personales	269,436,849.10	453,782,707.10
Materiales y Suministros	16,008,610.25	24,042,379.45
Servicios Generales	16,310,171.05	28,847,884.96
Transferencias, Asignaciones, Subsidios y Otras Ayudas	10,662,530.10	11,325,963.09
Transferencias Internas y Asignaciones al Sector Público	0.00	0.00
Transferencias al Resto del Sector Público	0.00	0.00
Subsidios y Subvenciones	0.00	0.00
Ayudas Sociales	10,662,530.10	11,325,963.09
Pensiones y Jubilaciones	0.00	0.00
Transferencias a Fideicomisos, Mandatos y Contratos Análogos	0.00	0.00
Transferencias a la Seguridad Social	0.00	0.00
Donativos	0.00	0.00
Transferencias al Exterior	0.00	0.00
Participaciones y Aportaciones	0.00	0.00
Participaciones	0.00	0.00
Aportaciones	0.00	0.00
Convenios	0.00	0.00
Intereses, Comisiones y Otros Gastos de la Deuda Pública	0.00	0.00
Intereses de la Deuda Pública	0.00	0.00
Comisiones de la Deuda Pública	0.00	0.00
Gastos de la Deuda Pública	0.00	0.00
Costo por Coberturas	0.00	0.00
Apoyos Financieros	0.00	0.00
Otros Gastos y Pérdidas Extraordinarias	32,663,803.00	0.00
Estimaciones, Depreciaciones, Deterioros, Obsolescencia y Amortizaciones	0.00	0.00
Provisiones	32,663,803.00	0.00
Disminución de Inventarios	0.00	0.00
Aumento por Insuficiencia de Estimaciones por Pérdida o Deterioro u Obsolescencia	0.00	0.00
Aumento por Insuficiencia de Provisiones	0.00	0.00
Otros Gastos	0.00	0.00
Inversión Pública	0.00	0.00
Inversión Pública no Capitalizable	0.00	0.00
Total de Gastos y Otras Pérdidas	345,081,963.50	517,998,934.60
Resultados del Ejercicio (Ahorro / Desahorro)	58,236,068.96	36,619,099.17

"Bajo protesta de decir verdad declaramos que los Estados Financieros y sus notas, son razonablemente correctos y son responsabilidad del emisor"


 Mtra. Diana Berenice Vargas Salomón
 Directora General


 Lic. Olga Maria Esparza Campa
 Directora Administrativa



LCP Juan Crisostomo Rodriguez Susaita
Director de Area de Finanzas








Concepto	Hacienda Pública / Patrimonio Contribuido	Hacienda Pública / Patrimonio Generado de Ejercicios Anteriores	Hacienda Pública / Patrimonio Generado del Ejercicio	Exceso o Insuficiencia en la Actualización de la Hacienda Pública / Patrimonio	Total
Hacienda Pública / Patrimonio Contribuido Neto de 2021	77,245,779.40				77,245,779.40
Aportaciones	0.00				0.00
Donaciones de Capital	77,245,779.40				77,245,779.40
Actualización de la Hacienda Pública/Patrimonio	0.00				0.00
Hacienda Pública / Patrimonio Generado Neto de 2021		52,381,800.94	36,619,099.17		89,000,900.11
Resultados del Ejercicio (Ahorro/Desahorro)			36,619,099.17		36,619,099.17
Resultados de Ejercicios Anteriores		68,815,316.19			68,815,316.19
Revalúos		1,459,138.00			1,459,138.00
Reservas		0.00			0.00
Rectificaciones de Resultados de Ejercicios Anteriores		-17,892,653.25			-17,892,653.25
Exceso o Insuficiencia en la Actualización de la Hacienda Pública / Patrimonio Neto de 2021				0.00	0.00
Resultado por Posición Monetaria				0.00	0.00
Resultado por Tenencia de Activos no Monetarios				0.00	0.00
Hacienda Pública / Patrimonio Neto Final de 2021	77,245,779.40	52,381,800.94	36,619,099.17	0.00	166,246,679.51
Cambios en la Hacienda Pública / Patrimonio Contribuido Neto de 2022	0.00				0.00
Aportaciones	0.00				0.00
Donaciones de Capital	0.00				0.00
Actualización de la Hacienda Pública/Patrimonio	0.00				0.00
Variaciones de la Hacienda Pública / Patrimonio Generado Neto de 2022		36,619,099.17	21,616,969.79		58,236,068.96
Resultados del Ejercicio (Ahorro/Desahorro)			58,236,068.96		58,236,068.96
Resultados de Ejercicios Anteriores		36,619,099.17	-36,619,099.17		0.00
Revalúos			0.00		0.00
Reservas			0.00		0.00
Rectificaciones de Resultados de Ejercicios Anteriores			0.00		0.00
Cambios en el Exceso o Insuficiencia en la Actualización de la Hacienda Pública / Patrimonio Neto de 2022				0.00	0.00
Resultado por Posición Monetaria				0.00	0.00
Resultado por Tenencia de Activos no Monetarios				0.00	0.00
Hacienda Pública / Patrimonio Neto Final de 2022	77,245,779.40	89,000,900.11	58,236,068.96	0.00	224,482,748.47

"Bajo protesta de decir verdad declaramos que los Estados Financieros y sus notas, son razonablemente correctos y son responsabilidad del emisor"


Mtra. Diana Berenice Vargas Salomón
Directora General



Lic. Olga María Esparza Campa
Directora Administrativa



LCP Juan Crisostomo Rodríguez Bustalte
Director de Área de Finanzas




Concepto	2022	2021
Flujos de Efectivo de las Actividades de Operación		
Origen	403,318,032.46	554,618,033.77
Impuestos	0.00	0.00
Cuotas y Aportaciones de Seguridad Social	0.00	0.00
Contribuciones de Mejoras	0.00	0.00
Derechos	0.00	0.00
Productos	0.00	0.00
Aprovechamientos	0.00	0.00
Ingresos por Venta de Bienes y Prestación de Servicios	13,932,379.32	14,730,955.35
Participaciones, Aportaciones, Convenios, Incentivos Derivados de la Colaboración Fiscal y Fondos Distintos de Aportaciones	4,749,572.92	4,895,580.05
Transferencias, Asignaciones, Subsidios y Subvenciones, y Pensiones y Jubilaciones	370,521,700.00	527,803,000.00
Otros Orígenes de Operación	14,114,380.22	7,188,498.37
Aplicación	345,081,963.50	517,998,934.60
Servicios Personales	269,436,849.10	453,782,707.10
Materiales y Suministros	16,008,610.25	24,042,379.45
Servicios Generales	16,310,171.05	28,847,884.96
Transferencias Internas y Asignaciones al Sector Público	0.00	0.00
Transferencias al Resto del Sector Público	0.00	0.00
Subsidios y Subvenciones	0.00	0.00
Ayudas Sociales	10,662,530.10	11,325,963.09
Pensiones y Jubilaciones	0.00	0.00
Transferencias a Fideicomisos, Mandatos y Contratos Análogos	0.00	0.00
Transferencias a la Seguridad Social	0.00	0.00
Donativos	0.00	0.00
Transferencias al Exterior	0.00	0.00
Participaciones	0.00	0.00
Aportaciones	0.00	0.00
Convenios	0.00	0.00
Otras Aplicaciones de Operación	32,663,803.00	0.00
Flujos Netos de Efectivo por Actividades de Operación	58,236,068.96	36,619,099.17
Flujos de Efectivo de las Actividades de Inversión		
Origen	0.00	0.00
Bienes Inmuebles, Infraestructura y Construcciones en Proceso	0.00	0.00
Bienes Muebles	0.00	0.00
Otros Orígenes de Inversión	0.00	0.00
Aplicación	4,558,128.57	1,198,949.53
Bienes Inmuebles, Infraestructura y Construcciones en Proceso	0.00	0.00
Bienes Muebles	4,558,128.57	1,108,961.93
Otras Aplicaciones de Inversión	0.00	89,987.60
Flujos Netos de Efectivo por Actividades de Inversión	-4,558,128.57	-1,198,949.53
Flujos de Efectivo de las Actividades de Financiamiento		
Origen	32,801,552.48	22,481,059.96
Endeudamiento Neto	0.00	0.00
Interno	0.00	0.00
Externo	0.00	0.00
Otros Orígenes de Financiamiento	32,801,552.48	22,481,059.96
Aplicación	2,930,724.50	54,234,057.77
Servicios de la Deuda	0.00	0.00
Interno	0.00	0.00
Externo	0.00	0.00
Otras Aplicaciones de Financiamiento	2,930,724.50	54,234,057.77
Flujo Netos de Efectivo por Actividades de Financiamiento	29,870,827.98	-31,752,997.81
Incremento / Disminución Neta en el Efectivo y Equivalentes al Efectivo	83,548,768.37	3,667,151.83
Efectivo y Equivalentes al Efectivo al Inicio del Ejercicio	61,898,836.77	58,231,684.94
Efectivo y Equivalentes al Efectivo al Final del Ejercicio	145,447,605.14	61,898,836.77

"Bajo protesta de decir verdad declaramos que los Estados Financieros y sus notas, son razonablemente correctos y son responsabilidad del emisor"


 Mtra. Diana Berenice Vargas Salomón
 Directora General


 Lic. Olga Maria Espanza Campa
 Directora Administrativa

Concepto	2022	2021
----------	------	------



LCP Juan Crisostomo Rodriguez Sustaita
Director de Área de Finanzas




Concepto	Origen	Aplicación
ACTIVO	125,354.69	91,162,976.13
Activo Circulante	125,354.69	86,604,847.56
Efectivo y Equivalentes	0.00	83,548,768.37
Derechos a Recibir Efectivo o Equivalentes	0.00	265,960.86
Derechos a Recibir Bienes o Servicios	125,354.69	0.00
Inventarios	0.00	0.00
Almacenes	0.00	2,790,118.33
Estimacion por Pérdida o Deterioro de Activos Circulantes	0.00	0.00
Otros Activos Circulantes	0.00	0.00
Activo No Circulante	0.00	4,558,128.57
Inversiones Financieras a Largo Plazo	0.00	0.00
Derechos a Recibir Efectivo o Equivalentes a Largo Plazo	0.00	0.00
Bienes Inmuebles, Infraestructura y Construcciones en Proceso	0.00	0.00
Bienes Muebles	0.00	4,558,128.57
Activos Intangibles	0.00	0.00
Depreciación, Deterioro y Amortización Acumulada de Bienes	0.00	0.00
Activos Diferidos	0.00	0.00
Estimación por Pérdida o Deterioro de Activos no Circulantes	0.00	0.00
Otros Activos no Circulantes	0.00	0.00
PASIVO	32,801,552.48	0.00
Pasivo Circulante	32,801,552.48	0.00
Cuentas por Pagar a Corto Plazo	124,255.77	0.00
Documentos por Pagar a Corto Plazo	0.00	0.00
Porción a Corto Plazo de la Deuda Pública a Largo Plazo	0.00	0.00
Títulos y Valores a Corto Plazo	0.00	0.00
Pasivos Diferidos a Corto Plazo	0.00	0.00
Fondos y Bienes de Terceros en Garantía y/o Administración a Corto Plazo	0.00	0.00
Provisiones a Corto Plazo	32,663,803.00	0.00
Otros Pasivos a Corto Plazo	13,493.71	0.00
Pasivo No Circulante	0.00	0.00
Cuentas por Pagar a Largo Plazo	0.00	0.00
Documentos por Pagar a Largo Plazo	0.00	0.00
Deuda Pública a Largo Plazo	0.00	0.00
Pasivos Diferidos a Largo Plazo	0.00	0.00
Fondos y Bienes de Terceros en Garantía y/o Administración a Largo Plazo	0.00	0.00
Provisiones a Largo Plazo	0.00	0.00
HACIENDA PÚBLICA / PATRIMONIO	58,236,068.96	0.00
Hacienda Pública / Patrimonio Contribuido	0.00	0.00
Aportaciones	0.00	0.00
Donaciones de Capital	0.00	0.00
Actualización de la Hacienda Pública/Patrimonio	0.00	0.00
Hacienda Pública / Patrimonio Generado	58,236,068.96	0.00
Resultados del Ejercicio (Ahorro/Desahorro)	21,616,969.79	0.00
Resultados de Ejercicios Anteriores	36,619,099.17	0.00
Revalúos	0.00	0.00
Reservas	0.00	0.00
Rectificaciones de Resultados de Ejercicios Anteriores	0.00	0.00
Exceso o Insuficiencia en la Actualización de la Hacienda Pública / Patrimonio	0.00	0.00
Resultado por Posición Monetaria	0.00	0.00
Resultado por Tenencia de Activos no Monetarios	0.00	0.00

"Bajo protesta de decir verdad declaramos que los Estados Financieros y sus notas, son razonablemente correctos y son responsabilidad del emisor"

Mtra. Diana Berenice Vargas Salomón
Directora General

Lic. Olga María Esparza Campa
Directora Administrativa




LCP Juan Crisostomo Rodríguez Sustata
Director de Área de Finanzas



Concepto	Saldo Inicial	Cargos del Periodo	Abonos del Periodo	Saldo Final	Variación del Periodo
ACTIVO	182,954,373.18	2,952,539,434.16	2,861,501,812.72	273,991,994.62	91,037,621.44
Activo Circulante	67,765,254.50	2,947,981,305.59	2,861,501,812.72	154,244,747.37	86,479,492.87
Efectivo y Equivalentes	61,898,836.77	2,540,056,102.24	2,456,507,333.87	145,447,605.14	83,548,768.37
Derechos a Recibir Efectivo o Equivalentes	84,467.14	399,986,604.78	399,720,643.92	350,428.00	265,960.86
Derechos a Recibir Bienes o Servicios	443,580.70	133,586.69	258,941.38	318,226.01	-125,354.69
Inventarios	0.00	0.00	0.00	0.00	0.00
Almacenes	5,314,815.69	7,805,011.88	5,014,893.55	8,104,934.02	2,790,118.33
Estimación por Pérdida o Deterioro de Activos Circulantes	0.00	0.00	0.00	0.00	0.00
Otros Activos Circulantes	23,554.20	0.00	0.00	23,554.20	0.00
Activo No Circulante	115,189,118.68	4,558,128.57	0.00	119,747,247.25	4,558,128.57
Inversiones Financieras a Largo Plazo	0.00	0.00	0.00	0.00	0.00
Derechos a Recibir Efectivo o Equivalentes a Largo Plazo	0.00	0.00	0.00	0.00	0.00
Bienes Inmuebles, Infraestructura y Construcciones en Proceso	95,676,070.49	0.00	0.00	95,676,070.49	0.00
Bienes Muebles	34,887,366.62	4,558,128.57	0.00	39,445,495.19	4,558,128.57
Activos Intangibles	1,265,357.60	0.00	0.00	1,265,357.60	0.00
Depreciación, Deterioro y Amortización Acumulada de Bienes	-16,639,676.03	0.00	0.00	-16,639,676.03	0.00
Activos Diferidos	0.00	0.00	0.00	0.00	0.00
Estimación por Pérdida o Deterioro de Activos no Circulantes	0.00	0.00	0.00	0.00	0.00
Otros Activos no Circulantes	0.00	0.00	0.00	0.00	0.00

"Bajo protesta de decir verdad declaramos que los Estados Financieros y sus notas, son razonablemente correctos y son responsabilidad del emisor"


Mtra. Diana Berenice Vargas Salomón
Directora General


Lic. Olga María Espanza Campa
Directora Administrativa


LCP Juan Crispóstomo Rodríguez Sustaita
Director de Área de Finanzas







Denominación de las Deudas	Moneda de Contratación	Institución o País Acreedor	Saldo Inicial del Periodo	Saldo Final del Periodo
DEUDA PÚBLICA				
Corto Plazo				
Deuda Interna			0.00	0.00
Instituciones de Crédito			0.00	0.00
Títulos y Valores			0.00	0.00
Arrendamientos Financieros			0.00	0.00
Deuda Externa			0.00	0.00
Organismos Financieros Internacionales			0.00	0.00
Deuda Bilateral			0.00	0.00
Títulos y Valores			0.00	0.00
Arrendamientos Financieros			0.00	0.00
Subtotal de Deuda Pública a Corto Plazo			0.00	0.00
Largo Plazo				
Deuda Interna			0.00	0.00
Instituciones de Crédito			0.00	0.00
Títulos y Valores			0.00	0.00
Arrendamientos Financieros			0.00	0.00
Deuda Externa			0.00	0.00
Organismos Financieros Internacionales			0.00	0.00
Deuda Bilateral			0.00	0.00
Títulos y Valores			0.00	0.00
Arrendamientos Financieros			0.00	0.00
Subtotal de Deuda Pública a Largo Plazo			0.00	0.00
Total de Otros Pasivos			16,707,693.67	49,509,246.15
Total de Deuda Pública y Otros Pasivos			16,707,693.67	49,509,246.15

"Bajo protesta de decir verdad declaramos que los Estados Financieros y sus notas, son razonablemente correctos y son responsabilidad del emisor"



Mtra. Diana Berenice Vargas Salomón
Directora General



Lic. Olga María Esparza Campa
Directora Administrativa



LCP Juan Crisostomo Rodriguez Sustaita
Director de Area de Finanzas