

Guadalajara



# **SISTEMA PARA EL DESARROLLO INTEGRAL DE LA FAMILIA DEL MUNICIPIO DE GUADALAJARA**

## **INFORMES FINANCIEROS**

**MARZO 2023**

A handwritten signature in blue ink, consisting of several loops and a vertical stroke, positioned to the right of the date.



# SISTEMA PARA EL DESARROLLO INTEGRAL DE LA FAMILIA DEL MUNICIPIO DE GUADALAJARA

PERIODO MARZO 2023

## ÍNDICE

### INFORMES FINANCIEROS

1. Estado de Situación Financiera
2. Estado de Actividades
3. Estado de Variación en la Hacienda Pública
4. Estado de Flujos de Efectivo
5. Estado de Cambios en la Situación financiera
6. Estado Analítico del Activo
7. Estado Analítico de la Deuda y otros Pasivos

A handwritten signature in blue ink, consisting of several loops and a long horizontal stroke.

Concepto	2023	2022	Concepto	2023	2022
<b>ACTIVO</b>			<b>PASIVO</b>		
<b>Activo Circulante</b>			<b>Pasivo Circulante</b>		
Efectivo y Equivalentes	162,359,942.08	137,202,266.29	Cuentas por Pagar a Corto Plazo	18,446,755.34	24,359,325.99
Derechos a Recibir Efectivo o Equivalentes	325,240.48	58,166.61	Documentos por Pagar a Corto Plazo	0.00	0.00
Derechos a Recibir Bienes o Servicios	315,201.29	341,598.25	Porción a Corto Plazo de la Deuda Pública a Largo Plazo	0.00	0.00
Inventarios	0.00	0.00	Títulos y Valores a Corto Plazo	0.00	0.00
Almacenes	8,672,360.46	8,287,960.27	Pasivos Diferidos a Corto Plazo	0.00	0.00
Estimación por Pérdida o Deterioro de Activos Circulantes	0.00	0.00	Fondos y Bienes de Terceros en Garantía y/o Administración a Corto Plazo	0.00	0.00
Otros Activos Circulantes	23,554.20	23,554.20	Provisiones a Corto Plazo	18,560,634.27	6,900,124.85
<b>Total de Activos Circulantes</b>	<b>171,696,298.51</b>	<b>145,913,545.62</b>	Otros Pasivos a Corto Plazo	36,527.71	10,704.71
<b>Activo No Circulante</b>			<b>Total de Pasivos Circulantes</b>	<b>37,043,917.32</b>	<b>31,270,155.55</b>
Inversiones Financieras a Largo Plazo	0.00	0.00	<b>Pasivo No Circulante</b>		
Derechos a Recibir Efectivo o Equivalentes a Largo Plazo	0.00	0.00	Cuentas por Pagar a Largo Plazo	0.00	0.00
Bienes Inmuebles, Infraestructura y Construcciones en Proceso	95,676,070.49	95,676,070.49	Documentos por Pagar a Largo Plazo	0.00	0.00
Bienes Muebles	41,000,697.91	42,669,110.60	Deuda Pública a Largo Plazo	0.00	0.00
Activos Intangibles	761,917.60	761,917.60	Pasivos Diferidos a Largo Plazo	0.00	0.00
Depreciación, Deterioro y Amortización Acumulada de Bienes	-16,919,671.67	-16,604,483.50	Fondos y Bienes de Terceros en Garantía y/o Administración a Largo Plazo	0.00	0.00
Activos Diferidos	0.00	0.00	Provisiones a Largo Plazo	0.00	0.00
Estimación por Pérdida o Deterioro de Activos no Circulantes	0.00	0.00	<b>Total de Pasivos No Circulantes</b>	<b>0.00</b>	<b>0.00</b>
Otros Activos no Circulantes	0.00	0.00	<b>Total del Pasivo</b>	<b>37,043,917.32</b>	<b>31,270,155.55</b>
<b>Total de Activos No Circulantes</b>	<b>120,519,014.33</b>	<b>122,502,615.19</b>	<b>HACIENDA PÚBLICA/PATRIMONIO</b>		
<b>Total del Activo</b>	<b>292,215,312.84</b>	<b>268,416,160.81</b>	<b>Hacienda Pública/Patrimonio Contribuido</b>	<b>77,245,779.40</b>	<b>77,245,779.40</b>
			Aportaciones	0.00	0.00
			Donaciones de Capital	77,245,779.40	77,245,779.40
			Actualización de la Hacienda Pública/Patrimonio	0.00	0.00
			<b>Hacienda Pública/Patrimonio Generado</b>	<b>177,925,616.12</b>	<b>159,900,225.86</b>
			Resultados del Ejercicio (Ahorro/Desahorro)	17,158,213.90	71,394,508.76
			Resultados de Ejercicios Anteriores	177,200,917.47	104,939,232.35
			Revalúos	1,459,138.00	1,459,138.00
			Reservas	0.00	0.00
			Rectificaciones de Resultados de Ejercicios Anteriores	-17,892,653.25	-17,892,653.25
			<b>Exceso o Insuficiencia en la Actualización de la Hacienda Pública/Patrimonio</b>	<b>0.00</b>	<b>0.00</b>
			Resultado por Posición Monetaria	0.00	0.00
			Resultado por Tenencia de Activos no Monetarios	0.00	0.00
			<b>Total Hacienda Pública / Patrimonio</b>	<b>255,171,395.52</b>	<b>237,146,005.26</b>
			<b>Total del Pasivo y Hacienda Pública / Patrimonio</b>	<b>292,215,312.84</b>	<b>268,416,160.81</b>

"Bajo protesta de decir verdad declaramos que los Estados Financieros y sus notas, son razonablemente correctos y son responsabilidad del emisor"

  
 Mtra. Diana Berenice Vargas Salomón  
 Directora General

  
 Lic. Olga María Esparza Campa  
 Directora Administrativa

  
 L.C.P. Juan Crisostomo Rodríguez Sustaita  
 Director de Área de Finanzas

Concepto	2023	2022
<b>INGRESOS Y OTROS BENEFICIOS</b>		
<b>Ingresos de Gestión</b>		
Impuestos	7,235,596.38	22,776,235.60
Cuotas y Aportaciones de Seguridad Social	0.00	0.00
Contribuciones de Mejoras	0.00	0.00
Derechos	0.00	0.00
Productos	0.00	0.00
Aprovechamientos	0.00	0.00
Ingresos por Venta de Bienes y Prestación de Servicios	7,235,596.38	22,776,235.60
<b>Participaciones, Aportaciones, Convenios, Incentivos Derivados de la Colaboración Fiscal, Fondos Distintos de Aportaciones, Transferencias, Asignaciones, Subsidios y Subvenciones, y Pensiones y Jubilaciones</b>	<b>139,749,999.99</b>	<b>558,947,542.16</b>
Participaciones, Aportaciones, Convenios, Incentivos Derivados de la Colaboración Fiscal y Fondos Distintos de Aportaciones	0.00	6,611,992.16
Transferencias, Asignaciones, Subsidios y Subvenciones, y Pensiones y Jubilaciones	139,749,999.99	552,335,550.00
<b>Otros Ingresos y Beneficios</b>	<b>6,333,863.81</b>	<b>23,541,470.26</b>
Ingresos Financieros	3,758,443.97	9,476,005.47
Incremento por Variación de Inventarios	0.00	0.00
Disminución del Exceso de Estimaciones por Pérdida o Deterioro u Obsolescencia	0.00	0.00
Disminución del Exceso de Provisiones	0.00	0.00
Otros Ingresos y Beneficios Varios	2,575,419.84	14,065,464.79
<b>Total de Ingresos y Otros Beneficios</b>	<b>153,319,460.18</b>	<b>605,265,248.02</b>
<b>GASTOS Y OTRAS PÉRDIDAS</b>		
<b>Gastos de Funcionamiento</b>	<b>117,174,666.89</b>	<b>504,872,910.78</b>
Servicios Personales	110,458,333.87	438,803,353.35
Materiales y Suministros	3,492,090.41	29,873,665.38
Servicios Generales	3,224,242.61	36,195,892.05
<b>Transferencias, Asignaciones, Subsidios y Otras Ayudas</b>	<b>4,475,292.75</b>	<b>21,177,200.45</b>
Transferencias Internas y Asignaciones al Sector Público	0.00	0.00
Transferencias al Resto del Sector Público	0.00	0.00
Subsidios y Subvenciones	0.00	0.00
Ayudas Sociales	4,475,292.75	21,177,200.45
Pensiones y Jubilaciones	0.00	0.00
Transferencias a Fideicomisos, Mandatos y Contratos Análogos	0.00	0.00
Transferencias a la Seguridad Social	0.00	0.00
Donativos	0.00	0.00
Transferencias al Exterior	0.00	0.00
<b>Participaciones y Aportaciones</b>	<b>0.00</b>	<b>0.00</b>
Participaciones	0.00	0.00
Aportaciones	0.00	0.00
Convenios	0.00	0.00
<b>Intereses, Comisiones y Otros Gastos de la Deuda Pública</b>	<b>0.00</b>	<b>0.00</b>
Intereses de la Deuda Pública	0.00	0.00
Comisiones de la Deuda Pública	0.00	0.00
Gastos de la Deuda Pública	0.00	0.00
Costo por Coberturas	0.00	0.00
Apoyos Financieros	0.00	0.00
<b>Otros Gastos y Pérdidas Extraordinarias</b>	<b>14,511,286.64</b>	<b>7,820,628.03</b>
Estimaciones, Depreciaciones, Deterioros, Obsolescencia y Amortizaciones	315,188.17	921,381.57
Provisiones	14,196,098.47	6,899,246.46
Disminución de Inventarios	0.00	0.00
Aumento por Insuficiencia de Estimaciones por Pérdida o Deterioro u Obsolescencia	0.00	0.00
Aumento por Insuficiencia de Provisiones	0.00	0.00
Otros Gastos	0.00	0.00
<b>Inversión Pública</b>	<b>0.00</b>	<b>0.00</b>
Inversión Pública no Capitalizable	0.00	0.00
<b>Total de Gastos y Otras Pérdidas</b>	<b>136,161,246.28</b>	<b>533,870,739.26</b>
<b>Resultados del Ejercicio (Ahorro / Desahorro)</b>	<b>17,158,213.90</b>	<b>71,394,508.76</b>

"Bajo protesta de decir verdad declaramos que los Estados Financieros y sus notas, son razonablemente correctos y son responsabilidad del emisor"

Mtra. Diana Berenice Vargas Salomón  
Directora General


Lic. Olga María Esparza Campa  
Directora Administrativa



Libro de Balances  
SISTEMA PARA EL DESARROLLO INTEGRAL DE LA FAMILIA DEL MUNICIPIO DE  
GUADALAJARA

Estado de Actividades  
Del 01/01/2023 Al 31/03/2023  
(Cifras en Pesos)

Fecha y hora de impresión: 04/05/2023 12:09



---

L.C.P. Juan Crisostomo Rodriguez Sustalla  
Director de Area de Finanzas


(Cifras en Pesos)

Concepto	Hacienda Pública / Patrimonio Contribuido	Hacienda Pública / Patrimonio Generado de Ejercicios Anteriores	Hacienda Pública / Patrimonio Generado del Ejercicio	Exceso o Insuficiencia en la Actualización de la Hacienda Pública / Patrimonio	Total
<b>Hacienda Pública / Patrimonio Contribuido Neto de 2022</b>	<b>77,245,779.40</b>				<b>77,245,779.40</b>
Aportaciones	0.00				0.00
Donaciones de Capital	77,245,779.40				77,245,779.40
Actualización de la Hacienda Pública/Patrimonio	0.00				0.00
<b>Hacienda Pública / Patrimonio Generado Neto de 2022</b>		<b>88,505,717.10</b>	<b>71,394,508.76</b>		<b>159,900,225.86</b>
Resultados del Ejercicio (Ahorro/Desahorro)			71,394,508.76		71,394,508.76
Resultados de Ejercicios Anteriores		104,939,232.35			104,939,232.35
Revalúos		1,459,138.00			1,459,138.00
Reservas		0.00			0.00
Rectificaciones de Resultados de Ejercicios Anteriores		-17,892,653.25			-17,892,653.25
<b>Exceso o Insuficiencia en la Actualización de la Hacienda Pública / Patrimonio Neto de 2022</b>				<b>0.00</b>	<b>0.00</b>
Resultado por Posición Monetaria				0.00	0.00
Resultado por Tenencia de Activos no Monetarios				0.00	0.00
<b>Hacienda Pública / Patrimonio Neto Final de 2022</b>	<b>77,245,779.40</b>	<b>88,505,717.10</b>	<b>71,394,508.76</b>	<b>0.00</b>	<b>237,146,005.26</b>
<b>Cambios en la Hacienda Pública / Patrimonio Contribuido Neto de 2023</b>	<b>0.00</b>				<b>0.00</b>
Aportaciones	0.00				0.00
Donaciones de Capital	0.00				0.00
Actualización de la Hacienda Pública/Patrimonio	0.00				0.00
<b>Variaciones de la Hacienda Pública / Patrimonio Generado Neto de 2023</b>		<b>72,261,685.12</b>	<b>-54,236,294.86</b>		<b>18,025,390.26</b>
Resultados del Ejercicio (Ahorro/Desahorro)			17,158,213.90		17,158,213.90
Resultados de Ejercicios Anteriores		72,261,685.12	-71,394,508.76		867,176.36
Revalúos			0.00		0.00
Reservas			0.00		0.00
Rectificaciones de Resultados de Ejercicios Anteriores			0.00		0.00
<b>Cambios en el Exceso o Insuficiencia en la Actualización de la Hacienda Pública / Patrimonio Neto de 2023</b>				<b>0.00</b>	<b>0.00</b>
Resultado por Posición Monetaria				0.00	0.00
Resultado por Tenencia de Activos no Monetarios				0.00	0.00
<b>Hacienda Pública / Patrimonio Neto Final de 2023</b>	<b>77,245,779.40</b>	<b>160,767,402.22</b>	<b>17,158,213.90</b>	<b>0.00</b>	<b>255,171,395.52</b>

"Bajo protesta de decir verdad declaramos que los Estados Financieros y sus notas, son razonablemente correctos y son responsabilidad del emisor"



Mtra. Diana Berenice Vargas Salomón  
Directora General



Lic. Olga María Esperza Campa  
Directora Administrativa



L.C.P. Juan Crisóstomo Rodríguez Sustaita  
Director de Área de Finanzas

Concepto	2023	2022
<b>Flujos de Efectivo de las Actividades de Operación</b>		
<b>Origen</b>		
Impuestos	153,319,460.18	605,265,248.02
Cuotas y Aportaciones de Seguridad Social	0.00	0.00
Contribuciones de Mejoras	0.00	0.00
Derechos	0.00	0.00
Productos	0.00	0.00
Aprovechamientos	0.00	0.00
Ingresos por Venta de Bienes y Prestación de Servicios	7,235,596.38	22,776,235.60
Participaciones, Aportaciones, Convenios, Incentivos Derivados de la Colaboración Fiscal y Fondos Distintos de Aportaciones	0.00	6,611,992.16
Transferencias, Asignaciones, Subsidios y Subvenciones, y Pensiones y Jubilaciones	139,749,999.99	552,335,550.00
Otros Orígenes de Operación	6,333,863.81	23,541,470.26
<b>Aplicación</b>		
Servicios Personales	136,161,246.28	533,870,739.26
Materiales y Suministros	110,458,333.87	438,803,353.35
Servicios Generales	3,492,090.41	29,873,665.38
Transferencias Internas y Asignaciones al Sector Público	3,224,242.61	36,195,892.05
Transferencias al Resto del Sector Público	0.00	0.00
Subsidios y Subvenciones	0.00	0.00
Ayudas Sociales	0.00	0.00
Pensiones y Jubilaciones	4,475,292.75	21,177,200.45
Transferencias a Fideicomisos, Mandatos y Contratos Análogos	0.00	0.00
Transferencias a la Seguridad Social	0.00	0.00
Donativos	0.00	0.00
Transferencias al Exterior	0.00	0.00
Participaciones	0.00	0.00
Aportaciones	0.00	0.00
Convenios	0.00	0.00
Otras Aplicaciones de Operación	0.00	0.00
<b>Flujos Netos de Efectivo por Actividades de Operación</b>	<b>14,511,286.64</b>	<b>7,820,628.03</b>
<b>Flujos de Efectivo de las Actividades de Inversión</b>	<b>17,158,213.90</b>	<b>71,394,508.76</b>
<b>Origen</b>		
Bienes Inmuebles, Infraestructura y Construcciones en Proceso	1,983,600.86	468,247.47
Bienes Muebles	0.00	0.00
Otros Orígenes de Inversión	1,668,412.69	0.00
<b>Aplicación</b>		
Bienes Inmuebles, Infraestructura y Construcciones en Proceso	315,188.17	468,247.47
Bienes Muebles	0.00	7,781,743.98
Otras Aplicaciones de Inversión	0.00	0.00
<b>Flujos Netos de Efectivo por Actividades de Inversión</b>	<b>1,983,600.86</b>	<b>-7,313,496.51</b>
<b>Flujos de Efectivo de las Actividades de Financiamiento</b>		
<b>Origen</b>		
<b>Endeudamiento Neto</b>	<b>6,640,938.13</b>	<b>50,686,378.04</b>
Interno	0.00	0.00
Externo	0.00	0.00
Otros Orígenes de Financiamiento	0.00	0.00
<b>Aplicación</b>		
Servicios de la Deuda	6,640,938.13	50,686,378.04
Interno	625,077.10	39,463,960.77
Externo	0.00	0.00
Otras Aplicaciones de Financiamiento	0.00	0.00
<b>Flujo Netos de Efectivo por Actividades de Financiamiento</b>	<b>625,077.10</b>	<b>39,463,960.77</b>
<b>Flujo Netos de Efectivo por Actividades de Financiamiento</b>	<b>6,015,861.03</b>	<b>11,222,417.27</b>
<b>Incremento / Disminución Neta en el Efectivo y Equivalentes al Efectivo</b>	<b>25,157,675.79</b>	<b>75,303,429.52</b>
<b>Efectivo y Equivalentes al Efectivo al Inicio del Ejercicio</b>	<b>137,202,266.29</b>	<b>61,898,836.77</b>
<b>Efectivo y Equivalentes al Efectivo al Final del Ejercicio</b>	<b>162,359,942.08</b>	<b>137,202,266.29</b>

"Bajo protesta de decir verdad declaramos que los Estados Financieros y sus notas, son razonablemente correctos y son responsabilidad del emisor"

Mtra. Diana Berenice Vargas Salomón  
Directora General

Lic. Olga María Esparza Campa  
Directora Administrativa






Libro de Balances  
SISTEMA PARA EL DESARROLLO INTEGRAL DE LA FAMILIA DEL MUNICIPIO DE  
GUADALAJARA

Estado de Flujos de Efectivo  
Del 01/01/2023 Al 31/03/2023  
(Cifras en Pesos)

Fecha y hora de impresión: 04/05/2023 12:24

Concepto	2023	2022
----------	------	------

  
L.C.P. Juan Crisostomo Rodriguez Sustaita  
Director de Area de Finanzas



Libro de Balances  
SISTEMA PARA EL DESARROLLO INTEGRAL DE LA FAMILIA DEL MUNICIPIO DE  
GUADALAJARA

Estado de Cambios en la Situación Financiera

Fecha y hora de impresión: 04/05/2023 12:20

Del 01/01/2023 Al 31/03/2023

(Cifras en Pesos)

Concepto	Origen	Aplicación
<b>ACTIVO</b>	<b>2,009,997.82</b>	<b>25,809,149.85</b>
<b>Activo Circulante</b>	<b>26,396.96</b>	<b>25,809,149.85</b>
Efectivo y Equivalentes	0.00	25,157,675.79
Derechos a Recibir Efectivo o Equivalentes	0.00	267,073.87
Derechos a Recibir Bienes o Servicios	26,396.96	0.00
Inventarios	0.00	0.00
Almacenes	0.00	384,400.19
Estimacion por Pérdida o Deterioro de Activos Circulantes	0.00	0.00
Otros Activos Circulantes	0.00	0.00
<b>Activo No Circulante</b>	<b>1,983,600.86</b>	<b>0.00</b>
Inversiones Financieras a Largo Plazo	0.00	0.00
Derechos a Recibir Efectivo o Equivalentes a Largo Plazo	0.00	0.00
Bienes Inmuebles, Infraestructura y Construcciones en Proceso	0.00	0.00
Bienes Muebles	1,668,412.69	0.00
Activos Intangibles	0.00	0.00
Depreciación, Deterioro y Amortización Acumulada de Bienes	315,188.17	0.00
Activos Diferidos	0.00	0.00
Estimación por Pérdida o Deterioro de Activos no Circulantes	0.00	0.00
Otros Activos no Circulantes	0.00	0.00
<b>PASIVO</b>	<b>11,686,332.42</b>	<b>5,912,570.65</b>
<b>Pasivo Circulante</b>	<b>11,686,332.42</b>	<b>5,912,570.65</b>
Cuentas por Pagar a Corto Plazo	0.00	5,912,570.65
Documentos por Pagar a Corto Plazo	0.00	0.00
Porción a Corto Plazo de la Deuda Pública a Largo Plazo	0.00	0.00
Títulos y Valores a Corto Plazo	0.00	0.00
Pasivos Diferidos a Corto Plazo	0.00	0.00
Fondos y Bienes de Terceros en Garantía y/o Administración a Corto Plazo	0.00	0.00
Provisiones a Corto Plazo	0.00	0.00
Otros Pasivos a Corto Plazo	11,660,509.42	0.00
<b>Pasivo No Circulante</b>	<b>25,823.00</b>	<b>0.00</b>
Cuentas por Pagar a Largo Plazo	0.00	0.00
Documentos por Pagar a Largo Plazo	0.00	0.00
Deuda Pública a Largo Plazo	0.00	0.00
Pasivos Diferidos a Largo Plazo	0.00	0.00
Fondos y Bienes de Terceros en Garantía y/o Administración a Largo Plazo	0.00	0.00
Provisiones a Largo Plazo	0.00	0.00
<b>HACIENDA PÚBLICA / PATRIMONIO</b>	<b>72,261,685.12</b>	<b>54,236,294.86</b>
<b>Hacienda Pública / Patrimonio Contribuido</b>	<b>0.00</b>	<b>0.00</b>
Aportaciones	0.00	0.00
Donaciones de Capital	0.00	0.00
Actualización de la Hacienda Pública/Patrimonio	0.00	0.00
<b>Hacienda Pública / Patrimonio Generado</b>	<b>72,261,685.12</b>	<b>54,236,294.86</b>
Resultados del Ejercicio (Ahorro/Desahorro)	0.00	54,236,294.86
Resultados de Ejercicios Anteriores	72,261,685.12	0.00
Revalúos	0.00	0.00
Reservas	0.00	0.00
Rectificaciones de Resultados de Ejercicios Anteriores	0.00	0.00
<b>Exceso o Insuficiencia en la Actualización de la Hacienda Pública / Patrimonio</b>	<b>0.00</b>	<b>0.00</b>
Resultado por Posición Monetaria	0.00	0.00
Resultado por Tenencia de Activos no Monetarios	0.00	0.00

"Bajo protesta de decir verdad declaramos que los Estados Financieros y sus notas, son razonablemente correctos y son responsabilidad del emisor"

Mtra. Diana Berenice Vargas Salomón

Lic. Olga María Esparza Campa



Libro de Balances  
SISTEMA PARA EL DESARROLLO INTEGRAL DE LA FAMILIA DEL MUNICIPIO DE  
GUADALAJARA

Estado de Cambios en la Situación Financiera  
Del 01/01/2023 Al 31/03/2023  
(Cifras en Pesos)

Fecha y hora de impresión: 04/05/2023 12:20

Directora General

Directora Administrativa




L.C.P. Juan Crisostomo Rodriguez Sustaita  
Director de Area de Finanzas

(Cifras en Pesos)

Concepto	Saldo Inicial	Cargos del Periodo	Abonos del Periodo	Saldo Final	Variación del Periodo
<b>ACTIVO</b>	268,416,160.81	1,432,850,689.24	1,409,051,537.21	292,215,312.84	23,799,152.03
Activo Circulante	145,913,545.62	1,434,834,290.10	1,409,051,537.21	171,696,298.51	25,782,752.89
Efectivo y Equivalentes	137,202,266.29	1,281,808,276.99	1,256,650,601.20	162,359,942.08	25,157,675.79
Derechos a Recibir Efectivo o Equivalentes	58,166.61	150,911,778.31	150,644,704.44	325,240.48	267,073.87
Derechos a Recibir Bienes o Servicios	341,598.25	0.00	26,396.96	315,201.29	-26,396.96
Inventarios	0.00	0.00	0.00	0.00	0.00
Almacenes	8,287,960.27	2,114,234.80	1,729,834.61	8,672,360.46	384,400.19
Estimación por Pérdida o Deterioro de Activos Circulantes	0.00	0.00	0.00	0.00	0.00
Otros Activos Circulantes	23,554.20	0.00	0.00	23,554.20	0.00
Activo No Circulante	122,502,615.19	-1,983,600.86	0.00	120,519,014.33	-1,983,600.86
Inversiones Financieras a Largo Plazo	0.00	0.00	0.00	0.00	0.00
Derechos a Recibir Efectivo o Equivalentes a Largo Plazo	0.00	0.00	0.00	0.00	0.00
Bienes Inmuebles, Infraestructura y Construcciones en Proceso	95,676,070.49	0.00	0.00	95,676,070.49	0.00
Bienes Muebles	42,669,110.60	-1,668,412.69	0.00	41,000,697.91	-1,668,412.69
Activos Intangibles	761,917.60	0.00	0.00	761,917.60	0.00
Depreciación, Deterioro y Amortización Acumulada de Bienes	-16,604,483.50	-315,188.17	0.00	-16,919,671.67	-315,188.17
Activos Diferidos	0.00	0.00	0.00	0.00	0.00
Estimación por Pérdida o Deterioro de Activos no Circulantes	0.00	0.00	0.00	0.00	0.00
Otros Activos no Circulantes	0.00	0.00	0.00	0.00	0.00

"Bajo protesta de decir verdad declaramos que los Estados Financieros y sus notas, son razonablemente correctos y son responsabilidad del emisor"

  
 Mtra. Diana Berenice Vargas Salomón  
 Directora General

  
 Lic. Olga María Esparza Campa  
 Directora Administrativa

  
 L.C.P. Juan Crisostomo Rodríguez Sustaita  
 Director de Área de Finanzas



Libro de Balances  
SISTEMA PARA EL DESARROLLO INTEGRAL DE LA FAMILIA DEL MUNICIPIO DE  
GUADALAJARA

Estado Analítico de la Deuda y Otros Pasivos

Del 01/01/2023 Al 31/03/2023

Fecha y hora de impresión: 04/05/2023 12:19

(Cifras en Pesos)				
Denominación de las Deudas	Moneda de Contratación	Institución o País Acreedor	Saldo Inicial del Periodo	Saldo Final del Periodo
<b>DEUDA PÚBLICA</b>				
<b>Corto Plazo</b>				
<b>Deuda Interna</b>			0.00	0.00
Instituciones de Crédito			0.00	0.00
Títulos y Valores			0.00	0.00
Arrendamientos Financieros			0.00	0.00
<b>Deuda Externa</b>			0.00	0.00
Organismos Financieros Internacionales			0.00	0.00
Deuda Bilateral			0.00	0.00
Títulos y Valores			0.00	0.00
Arrendamientos Financieros			0.00	0.00
<b>Subtotal de Deuda Pública a Corto Plazo</b>			0.00	0.00
<b>Largo Plazo</b>				
<b>Deuda Interna</b>			0.00	0.00
Instituciones de Crédito			0.00	0.00
Títulos y Valores			0.00	0.00
Arrendamientos Financieros			0.00	0.00
<b>Deuda Externa</b>			0.00	0.00
Organismos Financieros Internacionales			0.00	0.00
Deuda Bilateral			0.00	0.00
Títulos y Valores			0.00	0.00
Arrendamientos Financieros			0.00	0.00
<b>Subtotal de Deuda Pública a Largo Plazo</b>			0.00	0.00
<b>Total de Otros Pasivos</b>			31,270,155.55	37,043,917.32
<b>Total de Deuda Pública y Otros Pasivos</b>			31,270,155.55	37,043,917.32

"Bajo protesta de decir verdad declaramos que los Estados Financieros y sus notas, son razonablemente correctos y son responsabilidad del emisor"

Mtra. Diana Berenice Vargas Salomón  
Directora General

Lic. Olga María Esparza Campa  
Directora Administrativa

L.C.P. Juan Crisostomo Rodriguez Sustaita  
Director de Area de Finanzas