

2740 22 JUL 15 13:36

DR. JORGE ALEJANDRO ORTIZ RAMÍREZ
AUDITOR SUPERIOR DEL ESTADO DE JALISCO
PRESENTE.

Asunto: 1er. Avance de Gestión Financiera ejercicio 2022


Reciba un cordial saludo, con fundamento en el artículo 31 fracción IV de la Ley de Fiscalización Superior y Rendición de Cuentas del Estado de Jalisco y sus Municipios; remito a usted en forma impresa y en medio magnético, el informe del Sistema para el Desarrollo Integral de la Familia del Municipio de Guadalajara, correspondiente al Avance de Gestión Financiera por el periodo comprendido del 1 de enero al 30 de junio de 2022, el cual incluye lo siguiente:

- Flujo contable de los ingresos y egresos del ejercicio 2022 (F12)
- El Avance del cumplimiento de los programas y procesos con base los indicadores estratégicos. (F13)
- Evaluación de Programas. (F14)


Quedo a sus órdenes para cualquier aclaración al respecto.

ATENTAMENTE

Guadalajara, Jalisco; a 14 de julio de 2022



Gobierno de
Guadalajara
SISTEMA DIF
GUADALAJARA



Mtra. Diana Berenice Vargas Salomón
Directora General
OPD de la Administración Pública Municipal
Denominado Sistema DIF Guadalajara

"2022, Año de la Atención Integral a Niñas, Niños y Adolescentes con Cáncer en Jalisco"

C.c.p. Lic. Esteban Petersen Cortés.- Jefe de Gabinete del H. Ayuntamiento de Guadalajara
Mtro. Luis García Sotelo.- Tesorero Municipal del H. Ayuntamiento de Guadalajara
Lic. Olga María Esparza Campa.- Directora Administrativa del O.P.D. de la Administración Pública Municipal, Denominado Sistema DIF Guadalajara

Eulogio DBVS/OMEC/JCRS/dpg col. Lomas de Guevara

33 3848 5000 DIFGUADALAJARA DIFGuadalajara

www.difgdl.gob.mx





SISTEMA PARA EL DESARROLLO INTEGRAL DE LA FAMILIA DEL MUNICIPIO DE GUADALAJARA

PRIMER AVANCE DE GESTIÓN 2022

**DIF SISTEMA PARA EL DESARROLLO INTEGRAL DE LA FAMILIA DEL MUNICIPIO DE GUADALAJARA DIF
FLUJO CONTABLE DE INGRESOS Y EGRESOS**

DEL 1 DE ENERO AL 30 DE JUNIO DE 2022

TÍTULO	INGRESO					
	ESTIMADO	AMPLIACIÓN Y REDUCCIÓN	MODIFICADO	DEVENGADO	AVANCE FINANCIERO	PENDIENTE DE INGRESAR
Impuestos	0.00	0.00	0.00	0.00	0.00%	100.00%
Cuotas y aportaciones de seguridad social	0.00	0.00	0.00	0.00	0.00%	100.00%
Contribuciones de mejora	0.00	0.00	0.00	0.00	0.00%	100.00%
Derechos	0.00	0.00	0.00	0.00	0.00%	100.00%
Productos	0.00	0.00	0.00	0.00	0.00%	100.00%
Aprovechamientos	0.00	0.00	0.00	0.00	0.00%	100.00%
Ingresos por venta de bienes, prestación de servicios y otros ingresos	21,391,973.00	0.00	21,391,973.00	20,033,005.00	93.65%	6.35%
Participaciones, aportaciones, convenios, incentivos derivados de la colaboración fiscal y fondos	4,000,000.00	0.00	4,000,000.00	2,025,658.62	50.64%	49.36%
Transferencias, asignaciones, subsidios y subvenciones, y pensiones y jubilaciones	572,200,000.00	0.00	572,200,000.00	273,891,275.00	47.87%	52.13%
Ingresos derivados de financiamiento	0.00	0.00	0.00	0.00	0.00%	100.00%
TOTAL	597,591,973.00	0.00	597,591,973.00	295,949,938.62	49.52%	50.48%

CAPÍTULO	EGRESOS					
	APROBADO	AMPLIACIONES/ (REDUCCIONES)	MODIFICADO	DEVENGADO	AVANCE FINANCIERO	PENDIENTE POR EJERCER
Servicios personales	473,420,973.00	0.00	473,420,973.00	227,437,770.39	48.04%	51.96%
Materiales y suministros	38,100,000.00	0.00	38,100,000.00	11,862,140.84	31.13%	68.87%
Servicios generales	41,121,000.00	0.00	41,121,000.00	9,202,193.22	22.38%	77.62%
Transferencias, asignaciones, subsidios y otras ayudas	30,450,000.00	0.00	30,450,000.00	3,744,614.46	12.30%	87.70%
Bienes muebles, inmuebles e intangibles	14,500,000.00	0.00	14,500,000.00	2,183,044.44	15.06%	84.94%
Inversión pública	0.00	0.00	0.00	0.00	0.00%	100.00%
Inversiones financieras y otras provisiones	0.00	0.00	0.00	0.00	0.00%	100.00%
Participaciones y aportaciones	0.00	0.00	0.00	0.00	0.00%	100.00%
Deuda pública	0.00	0.00	0.00	0.00	0.00%	100.00%
TOTAL	597,591,973.00	0.00	597,591,973.00	254,429,763.35	42.58%	57.42%

Bajo protesta de decir verdad declaramos que los estados financieros y sus notas, son razonablemente correctos y son responsabilidad del emisor.

MTRA. DIANA BERENICE VARGAS SALOMON
DIRECTORA GENERAL

LIC. OLGA MARIA ESPARZA CAMPA
DIRECTORA ADMINISTRATIVA



Gobierno de
Guadalajara
SISTEMA DIF
GUADALAJARA

DIF SISTEMA PARA EL DESARROLLO INTEGRAL DE LA FAMILIA DEL MUNICIPIO DE GUADALAJARA DIF
 AVANCE DE PROGRAMAS
 DEL 1 DE ENERO AL 30 DE JUNIO DE 2022

ID	Denominación del programa	Tipo de programa	Finalidad	Función	Sub-función	Nivel MIR	Código del nivel MIR	Resumen Narrativo (objetivos)	Nombre del indicador	Método de cálculo del indicador	Valor meta programado 1 (Numerador)	Valor meta programado 2 (Denominador)	Frecuencia de medición del indicador	Tipo de indicador	Capítulo 1000 (Modificado)	Capítulo 2000 (Modificado)	Capítulo 3000 (Modificado)	Capítulo 4000 (Modificado)	Capítulo 5000 (Modificado)	Capítulo 6000 (Modificado)	Capítulo 7000 (Modificado)	Capítulo 8000 (Modificado)	Capítulo 9000 (Modificado)	Avance del Valor programado 1 (Numerador)	Avance del Valor programado 2 (Denominador)	Avance del Capítulo 1000 (Devengado)
															473,420,973.00	38,100,000.00	41,121,000.00	30,650,000.00	14,500,000.00	0.00	0.00	0.00	0.00			
1	Gestión Eficiente	Indicador de Gestión	2. Desarrollo social	2.6. Protección social	2.6.9 Otros de seguridad social y asistencia social	FIN	1.0.0.0	Contribuir a la mejora administrativa a través de la gestión basada en resultados de los servicios que presta el Sistema DIF Guadalajara	Porcentaje de cumplimiento de las gestiones administrativas y financieras realizadas	Número de áreas de gestión administrativa que cumplieron con más del 90% sus actividades programadas / 12*100	\$ 12.00	\$ 12.00	Anual	Porcentaje	\$ -	\$ -	\$ -	\$ -	\$ -	\$ -	\$ -	\$ -	\$ -	6	12	\$ -
2	Gestión Eficiente	Indicador de Gestión	2. Desarrollo social	2.6. Protección social	2.6.9 Otros de seguridad social y asistencia social	PROPOSITO	1.1.0.0	Las áreas de gestión administrativa del Sistema DIF Guadalajara administran con eficiencia y eficacia los recursos humanos, materiales y financieros del Sistema DIF Guadalajara	Porcentaje de actividades realizadas para la mejora administrativa	Número de actividades realizadas / número de actividades meta a realizar*100	\$ 12,647.00	\$ 12,647.00	Anual	Porcentaje	\$ -	\$ -	\$ -	\$ -	\$ -	\$ -	\$ -	\$ -	\$ -	10066	12647	\$ -
3	Gestión Eficiente	Indicador de Gestión	2. Desarrollo social	2.6. Protección social	2.6.9 Otros de seguridad social y asistencia social	COMPONENTE	1.1.1.0	C1. Evaluación de los proyectos presupuestales, procesos administrativos, programáticos, de recursos humanos, materiales y financieros brindados de manera eficaz por parte de las diversas Direcciones que integran el Sistema DIF Guadalajara	Porcentaje de informes de los proyectos y procesos administrativos y programáticos	Informes administrativos y programáticos realizados/ informes administrativos y programáticos programados*100	\$ 12.00	\$ 12.00	Semestral	Porcentaje	\$ 29,897,787.37	\$ 8,088,580.32	\$ 11,514,626.22	\$ 1,812,012.70	\$ 700,000.00	\$ -	\$ -	\$ -	\$ -	6	12	\$ 11,720,352.97
4	Gestión Eficiente	Indicador de Gestión	2. Desarrollo social	2.6. Protección social	2.6.9 Otros de seguridad social y asistencia social	ACTIVIDAD	1.1.1.1	A1C1. Evaluar los proyectos de ingresos y egresos del Sistema DIF Guadalajara	Evaluación de los proyectos de ingresos y egresos del Sistema DIF Guadalajara	Proyectos de ingresos y egresos evaluados/ proyecto de ingresos y egresos presentados*100	\$ 2.00	\$ 2.00	Anual	Porcentaje	\$ -	\$ -	\$ -	\$ -	\$ -	\$ -	\$ -	\$ -	\$ -	0	2	\$ -
5	Gestión Eficiente	Indicador de Gestión	2. Desarrollo social	2.6. Protección social	2.6.9 Otros de seguridad social y asistencia social	COMPONENTE	1.1.2.0	C2. Adquisiciones, arrendamientos y contratación de bienes y servicios para el funcionamiento del Sistema DIF Guadalajara	Porcentaje de licitaciones realizadas para adquisición de bienes y servicios para el funcionamiento del Sistema DIF Guadalajara	Número de licitaciones ejecutadas / número de licitaciones meta *100	\$ 60.00	\$ 60.00	Semestral	Porcentaje	\$ 2,815,509.05	\$ 1,002,178.14	\$ 82,451.49	\$ -	\$ -	\$ -	\$ -	\$ -	\$ -	32	60	\$ 1,192,724.41
6	Gestión Eficiente	Indicador de Gestión	2. Desarrollo social	2.6. Protección social	2.6.9 Otros de seguridad social y asistencia social	ACTIVIDAD	1.1.2.1	A1C2. Ejecución de sesiones de Comité de Adquisiciones	Porcentaje de sesiones de Comité de Adquisiciones realizadas en tiempo y forma	Número de sesiones de comité de adquisiciones realizadas/ Número de sesiones de comité de adquisiciones programadas*100	\$ 24.00	\$ 24.00	Semestral	Porcentaje	\$ -	\$ -	\$ -	\$ -	\$ -	\$ -	\$ -	\$ -	\$ -	13	24	\$ -
7	Gestión Eficiente	Indicador de Gestión	2. Desarrollo social	2.6. Protección social	2.6.9 Otros de seguridad social y asistencia social	COMPONENTE	1.1.3.0	C3. Servicios, programas y actividades del Sistema DIF Guadalajara socializados a través de nuestras redes sociales y medios de comunicación del Área de Comunicación Social	Difusión y cobertura de eventos, servicios y programas realizados	Número de eventos socializados en los medios de difusión del Sistema DIF Guadalajara/ Número total de eventos realizados por el Sistema DIF Guadalajara	\$ 2,100.00	\$ 2,100.00	Semestral	Porcentaje	\$ 1,851,100.98	\$ 11,808.54	\$ 219,739.62	\$ -	\$ -	\$ -	\$ -	\$ -	\$ -	1624	2100	\$ 691,734.12
8	Gestión Eficiente	Indicador de Gestión	2. Desarrollo social	2.6. Protección social	2.6.9 Otros de seguridad social y asistencia social	ACTIVIDAD	1.1.3.1	A1C3. Generar y publicar boletines informativos sobre los servicios, programas y eventos realizados del Sistema DIF Guadalajara	Boletines informativos publicados en medios	Número de boletines publicados / número de boletines meta *100	\$ 120.00	\$ 120.00	Anual	Porcentaje	\$ -	\$ -	\$ -	\$ -	\$ -	\$ -	\$ -	\$ -	\$ -	34	120	\$ -

MATRIZ DE INDICADORES PARA RESULTADOS / INDICADORES DE GESTIÓN
 Ente público de F13.xlsx
 Ejercicio fiscal 2022

9	Gestión Eficiente	Indicador de Gestión	2. Desarrollo social	2.6. Protección social	2.6.9 Otros de seguridad social y asistencia social	ACTIVIDAD	1.1.3.2	A2C3. Cobertura de eventos realizados por las áreas	Eventos con cobertura	Número de eventos cubiertos / número de eventos meta *100	\$ 240.00	\$ 240.00	Anual	Porcentaje	\$ -	\$ -	\$ -	\$ -	\$ -	\$ -	\$ -	\$ -	\$ -	\$ -	123	240	\$ -	
10	Gestión Eficiente	Indicador de Gestión	2. Desarrollo social	2.6. Protección social	2.6.9 Otros de seguridad social y asistencia social	ACTIVIDAD	1.1.3.3	A3C3. Diseño de contenido gráfico para la difusión de los servicios que brinda el Sistema	Diseños gráficos generados	Número de diseños gráficos generados / número de diseños meta *100	\$ 700.00	\$ 700.00	Anual	Porcentaje	\$ -	\$ -	\$ -	\$ -	\$ -	\$ -	\$ -	\$ -	\$ -	\$ -	487	700	\$ -	
11	Gestión Eficiente	Indicador de Gestión	2. Desarrollo social	2.6. Protección social	2.6.9 Otros de seguridad social y asistencia social	COMPONENTE	1.1.4.0	C4. Modelo de auditoria y controlaria de prevención, corrección y sanción implementado de la Unidad de Contraloría	Auditorias, procesos de control y procedimientos ejecutados	Auditorias completadas/ auditorias programadas*100	\$ 7.00	\$ 7.00	Semestral	Porcentaje	\$ 2,923,667.07	\$ -	\$ 196,128.50	\$ -	\$ -	\$ -	\$ -	\$ -	\$ -	\$ -	\$ -	2	7	\$ 1,201,876.52
12	Gestión Eficiente	Indicador de Gestión	2. Desarrollo social	2.6. Protección social	2.6.9 Otros de seguridad social y asistencia social	ACTIVIDAD	1.1.4.1	A1C4. Vigilar el ejercicio del presupuesto de egresos del Sistema DIF Guadalajara	Cumplimiento en la presentación de declaración patrimonial y fiscal	Número de declaraciones patrimoniales y fiscales presentadas/ número de declaraciones patrimoniales y fiscales requeridas*100	\$ 1,265.00	\$ 1,265.00	Anual	Porcentaje	\$ -	\$ -	\$ -	\$ -	\$ -	\$ -	\$ -	\$ -	\$ -	\$ -	\$ -	1258	1265	\$ -
13	Gestión Eficiente	Indicador de Gestión	2. Desarrollo social	2.6. Protección social	2.6.9 Otros de seguridad social y asistencia social	ACTIVIDAD	1.1.4.2	A2C4. Encauzar los procedimientos de presunta responsabilidad	Porcentaje de procesos de presunta responsabilidad complementados	Procedimientos de presunta responsabilidad complementados/ solicitudes de procedimientos de presunta responsabilidad *100	\$ 36.00	\$ 36.00	Anual	Porcentaje	\$ -	\$ -	\$ -	\$ -	\$ -	\$ -	\$ -	\$ -	\$ -	\$ -	\$ -	6	36	\$ -
14	Gestión Eficiente	Indicador de Gestión	2. Desarrollo social	2.6. Protección social	2.6.9 Otros de seguridad social y asistencia social	COMPONENTE	1.1.5.0	C5. Acompañamiento y resolución de los hechos jurídicos del Sistema DIF Guadalajara realizados por la Dirección Jurídica	Número de hechos jurídicos resueltos	Número de hechos jurídicos resueltos / número de hechos jurídicos atendidos*100	\$ 60.00	\$ 60.00	Semestral	Porcentaje	\$ 2,454,666.82	\$ 17,500.00	\$ 2,251,257.60	\$ -	\$ -	\$ -	\$ -	\$ -	\$ -	\$ -	\$ -	97	60	\$ 1,036,982.70
15	Gestión Eficiente	Indicador de Gestión	2. Desarrollo social	2.6. Protección social	2.6.9 Otros de seguridad social y asistencia social	ACTIVIDAD	1.1.5.1	A1C5. Elaborar los contratos individuales de trabajo por tiempo determinado para cubrir ausencias temporales de la plantilla laboral	Contratos individuales de trabajo por tiempo determinado	Número de contratos individuales elaborados / número de contratos individuales establecidos como meta*100	\$ 600.00	\$ 600.00	Anual	Porcentaje	\$ -	\$ -	\$ -	\$ -	\$ -	\$ -	\$ -	\$ -	\$ -	\$ -	\$ -	292	600	\$ -
16	Gestión Eficiente	Indicador de Gestión	2. Desarrollo social	2.6. Protección social	2.6.9 Otros de seguridad social y asistencia social	ACTIVIDAD	1.1.5.2	A2C5. Elaborar contratos individuales de terminación de relación laboral	Contratos de término de la relación laboral	Número de contratos de término de relación laboral / número de contratos individuales de trabajo por suplencias *100	\$ 240.00	\$ 240.00	Anual	Porcentaje	\$ -	\$ -	\$ -	\$ -	\$ -	\$ -	\$ -	\$ -	\$ -	\$ -	\$ -	48	240	\$ -
17	Gestión Eficiente	Indicador de Gestión	2. Desarrollo social	2.6. Protección social	2.6.9 Otros de seguridad social y asistencia social	ACTIVIDAD	1.1.5.3	A3C5. Disminuir los procedimientos de Responsabilidad laboral	Procedimientos de responsabilidad laboral	Número de procedimientos de responsabilidad laboral / número de procedimientos de responsabilidad realizados en 2021*100	\$ 20.00	\$ 20.00	Anual	Porcentaje	\$ -	\$ -	\$ -	\$ -	\$ -	\$ -	\$ -	\$ -	\$ -	\$ -	\$ -	48	20	\$ -
18	Gestión Eficiente	Indicador de Gestión	2. Desarrollo social	2.6. Protección social	2.6.9 Otros de seguridad social y asistencia social	ACTIVIDAD	1.1.5.4	A4C5. Elaboración de contratos para la adquisición de bienes o servicios	Contratos para la adquisición de bienes o servicios	Número de contratos realizados para la adquisición de bienes o servicios / número de contratos meta propuestos por la Dirección de Compras y Adquisiciones*100	\$ 90.00	\$ 90.00	Anual	Porcentaje	\$ -	\$ -	\$ -	\$ -	\$ -	\$ -	\$ -	\$ -	\$ -	\$ -	\$ -	49	90	\$ -

MATRIZ DE INDICADORES PARA RESULTADOS / INDICADORES DE GESTIÓN
Ente público de F13.xlsx
Ejercicio fiscal 2022

28	Gestión Eficiente	Indicador de Gestión	2. Desarrollo social	2.6. Protección social	2.6.9 Otros de seguridad social y asistencia social	ACTIVIDAD	1.1.9.1	A1C9. Supervisar, los cambios y/o estados que se manifiestan en la situación Patrimonial.	Actualización del patrimonio del sistema DIF Guadalajara	Número de supervisiones realizadas/ número de supervisiones programadas*100	\$	115.00	\$	115.00	Anual	Porcentaje	\$	-	\$	-	\$	-	\$	-	\$	-	\$	-	\$	-	\$	-	\$	-	27	115	\$	-
29	Gestión Eficiente	Indicador de Gestión	2. Desarrollo social	2.6. Protección social	2.6.9 Otros de seguridad social y asistencia social	COMPONENTE	1.1.10.1	C10. Diseño, monitoreo y evaluación de la planeación estratégica de las diferentes áreas que componen el Sistema DIF Guadalajara realizadas en el Área de Planeación, Evaluación y Monitoreo	Sistema de seguimiento a la planeación estratégica implementado en el Sistema DIF Guadalajara	Reportes mensuales de resultados de indicadores MIR y RAM elaborados/ Reportes mensuales de resultados de indicadores MIR y RAM requeridos*100	\$	12.00	\$	12.00	Anual	Porcentaje	\$	1,788,365.70	\$	-	\$	41,707.10	\$	-	\$	-	\$	-	\$	-	\$	-	\$	-	6	12	\$	770,379.72
30	Gestión Eficiente	Indicador de Gestión	2. Desarrollo social	2.6. Protección social	2.6.9 Otros de seguridad social y asistencia social	ACTIVIDAD	1.1.10.2	A1C10. Realizar informes semestrales sobre los resultados de la planeación institucional	Informes institucionales realizados	Número de informes realizados/ número de informes planeados*100	\$	2.00	\$	2.00	Anual	Porcentaje	\$	-	\$	-	\$	-	\$	-	\$	-	\$	-	\$	-	\$	-	\$	-	1	2	\$	-
31	Gestión Eficiente	Indicador de Gestión	2. Desarrollo social	2.6. Protección social	2.6.9 Otros de seguridad social y asistencia social	COMPONENTE	1.1.11.0	C11. Servicio de pláticas prematrimoniales a la ciudadanía brindados.	Servicio de información integral para parejas próximas a contraer matrimonio	Número de constancias pre matrimoniales/ número de constancias pre matrimoniales de 2021 *100	\$	1,380.00	\$	1,380.00	Anual	Porcentaje	\$	350,666.60	\$	2,500.00	\$	321,608.20	\$	-	\$	-	\$	-	\$	-	\$	-	\$	-	866	1380	\$	148,140.39
32	Gestión Eficiente	Indicador de Gestión	2. Desarrollo social	2.6. Protección social	2.6.9 Otros de seguridad social y asistencia social	COMPONENTE	1.1.12.0	C12. Donadores económicos y en especie que apoyan a la población que acude a los programas del Sistema DIF Guadalajara vinculados al Área de Procuración de Fondos	Donativos recibidos	Número de donaciones en especie y económicas recibidas/ número de donaciones en especie y económicas programadas como meta*100	\$	525.00	\$	525.00	Anual	Porcentaje	\$	2,226,722.85	\$	18,000.00	\$	119,818.99	\$	-	\$	-	\$	-	\$	-	\$	-	\$	-	404	525	\$	919,797.71
33	Gestión Eficiente	Indicador de Gestión	2. Desarrollo social	2.6. Protección social	2.6.9 Otros de seguridad social y asistencia social	ACTIVIDAD	1.1.12.1	A1C12. Recepción de donativos en especie al Sistema DIF Guadalajara	Número de donativos en especie recibidos	Número de donativos en especie recibidos / número de donativos prospectados*100	\$	500.00	\$	500.00	Anual	Porcentaje	\$	-	\$	-	\$	-	\$	-	\$	-	\$	-	\$	-	\$	-	\$	-	379	500	\$	-
34	Gestión Eficiente	Indicador de Gestión	2. Desarrollo social	2.6. Protección social	2.6.9 Otros de seguridad social y asistencia social	ACTIVIDAD	1.1.12.2	A1C12. Recepción de donativos económicos al Sistema DIF Guadalajara	Número de donativos económicos recibidos	Número de donativos económicos recibidos / número de donativos prospectados*100	\$	25.00	\$	25.00	Anual	Porcentaje	\$	-	\$	-	\$	-	\$	-	\$	-	\$	-	\$	-	\$	-	\$	-	25	25	\$	-
35	Gestión Eficiente	Indicador de Gestión	2. Desarrollo social	2.6. Protección social	2.6.9 Otros de seguridad social y asistencia social	COMPONENTE	1.1.13.0	C13. Acciones de supervisión, coordinación, fortalecimiento y para el desarrollo del talento humano que colabora en el Sistema DIF Guadalajara ejecutadas en la Dirección de Recursos Humanos	Implementación de la NOM 035 STPS 2018	Obligaciones establecidas en la NOM 035 STPS 2018 cumplidas/ total de obligaciones establecidas en la NOM 035 STPS 2018 *100	\$	154.00	\$	154.00	Anual	Porcentaje	\$	22,135,837.20	\$	1,175,191.46	\$	548,290.38	\$	-	\$	-	\$	-	\$	-	\$	-	\$	-	118	154	\$	35,860,317.72
36	Gestión Eficiente	Indicador de Gestión	2. Desarrollo social	2.6. Protección social	2.6.9 Otros de seguridad social y asistencia social	ACTIVIDAD	1.1.13.1	A1C13. Implementar el programa de capacitación de la Dirección de Recursos Humanos	Capacitaciones realizadas al personal de Sistema DIF Guadalajara	Número de capacitaciones realizadas/ número de capacitaciones programadas*100	\$	2.00	\$	2.00	Anual	Porcentaje	\$	-	\$	-	\$	-	\$	-	\$	-	\$	-	\$	-	\$	-	\$	-	23	2	\$	-
37	Gestión Eficiente	Indicador de Gestión	2. Desarrollo social	2.6. Protección social	2.6.9 Otros de seguridad social y asistencia social	COMPONENTE	1.1.14.0	C14. Vínculos con el gobierno municipal y organismos empresariales, clubes, asociaciones y fundaciones en el ámbito local y nacional realizados del Área de Relaciones Públicas	Eventos coordinados y cubiertos del Sistema	Eventos realizados y acompañados por relaciones públicas/ eventos a los que asiste la Presidente y Directora General del Sistema DIF Guadalajara*100	\$	80.00	\$	80.00	Anual	Porcentaje	\$	1,396,297.18	\$	10,000.00	\$	121,460.74	\$	-	\$	-	\$	-	\$	-	\$	-	\$	-	39	80	\$	595,846.02

MATRIZ DE INDICADORES PARA RESULTADOS / INDICADORES DE GESTIÓN
Ente público de F13.xlsx
Ejercicio fiscal 2022

38	Gestión Eficiente	Indicador de Gestión	2. Desarrollo social	2.6. Protección social	2.6.9 Otros de seguridad social y asistencia social	ACTIVIDAD	1.1.14.1	A1C14. Préstamo interno de espacios e inmuebles del Sistema DIF Guadalajara (eventos del propio DIF)	Promedio de préstamos internos de inmuebles	Número de préstamos realizados/12	\$ 500.00	\$ 500.00	Semestral	Porcentaje	\$ -	\$ -	\$ -	\$ -	\$ -	\$ -	\$ -	\$ -	214	500	\$ -	
39	Gestión Eficiente	Indicador de Gestión	2. Desarrollo social	2.6. Protección social	2.6.9 Otros de seguridad social y asistencia social	ACTIVIDAD	1.1.14.2	A2C14. Préstamo externo de espacios e inmuebles del Sistema DIF Guadalajara (a terceros)	Promedio de préstamos externos de inmuebles	Número de préstamos realizados/12	\$ 50.00	\$ 50.00	Semestral	Porcentaje	\$ -	\$ -	\$ -	\$ -	\$ -	\$ -	\$ -	\$ -	19	50	\$ -	
40	Gestión Eficiente	Indicador de Gestión	2. Desarrollo social	2.6. Protección social	2.6.9 Otros de seguridad social y asistencia social	ACTIVIDAD	1.1.14.3	A3C14. Renta de espacios e inmuebles del Sistema DIF Guadalajara	Promedio de renta de inmuebles del Sistema DIF Guadalajara	Número de rentas realizadas/12	\$ 50.00	\$ 50.00	Semestral	Porcentaje	\$ -	\$ -	\$ -	\$ -	\$ -	\$ -	\$ -	\$ -	8	90	\$ -	
41	Gestión Eficiente	Indicador de Gestión	2. Desarrollo social	2.6. Protección social	2.6.9 Otros de seguridad social y asistencia social	COMPONENTE	1.1.15.0	C15. Requerimientos de publicación, acceso y conocimiento de información pública generada, poseída y administrada por el Sistema DIF Guadalajara atendidas y resueltas de la Unidad de Transparencia	Desahogo de procedimientos contemplados en la Ley de Información Pública del Estado de Jalisco y sus municipios realizados	Número de formatos publicados en la Plataforma Nacional de Transparencia/ Número de formatos requeridos por la Plataforma Nacional de Transparencia *100	\$ 1,488.00	\$ 1,488.00	Mensual	Porcentaje	\$ 929,106.07	\$ -	\$ 34,609.21	\$ -	\$ -	\$ -	\$ -	\$ -	1940	1488	\$ 399,031.72	
42	Gestión Eficiente	Indicador de Gestión	2. Desarrollo social	2.6. Protección social	2.6.9 Otros de seguridad social y asistencia social	ACTIVIDAD	1.1.15.1	A1C15. Responder las solicitudes de información dirigidas al Sistema DIF Guadalajara	Solicitudes de información respondidas en tiempo y forma	Número de solicitudes de información con respuesta otorgada en tiempo y forma/ número de solicitudes de información ingresadas al Sistema DIF Guadalajara*100	\$ 250.00	\$ 250.00	Mensual	Porcentaje	\$ -	\$ -	\$ -	\$ -	\$ -	\$ -	\$ -	\$ -	122	250	\$ -	
43	Gestión Eficiente	Indicador de Gestión	2. Desarrollo social	2.6. Protección social	2.6.9 Otros de seguridad social y asistencia social	COMPONENTE	1.1.16.0	C16. Representaciones realizadas de la Dirección General ante el Consejo Directivo para el desahogo de asuntos administrativos y operativos del Sistema	Representaciones ante el Consejo Directivo	Número de representaciones ante el Consejo Directivo del Sistema / número de representaciones programadas *100	\$ 6.00	\$ 6.00	Bimestral	Porcentaje	\$ 2,612,156.75	\$ 2,036,325.00	\$ 419,734.47	\$ 16,000,000.00	\$ 10,441,242.80	\$ -	\$ -	\$ -	\$ -	4	6	\$ 1,109,581.29
44	Gestión Eficiente	Indicador de Gestión	2. Desarrollo social	2.6. Protección social	2.6.9 Otros de seguridad social y asistencia social	ACTIVIDAD	1.1.16.1	A1C16. Reuniones mensuales para seguimiento de actividades con el Gabinete del Sistema	Reuniones de gabinete para informe de avances de resultados	Número de reuniones realizadas con el gabinete / número de sesiones programadas para informe de resultados *100	\$ 12.00	\$ 12.00	Mensual	Porcentaje	\$ -	\$ -	\$ -	\$ -	\$ -	\$ -	\$ -	\$ -	7	12	\$ -	
45	Gestión Eficiente	Indicador de Gestión	2. Desarrollo social	2.6. Protección social	2.6.9 Otros de seguridad social y asistencia social	ACTIVIDAD	1.1.16.2	A2C16. Entrega de Informe semestral de desempeño de actividades	Informe semestral de desempeño de las actividades	Número de informes entregados / número de informes programados*100	\$ 2.00	\$ 2.00	Semestral	Porcentaje	\$ -	\$ -	\$ -	\$ -	\$ -	\$ -	\$ -	\$ -	1	2	\$ -	
46	Guadalajara Bien Educada	MIR	2. Desarrollo social	2.6. Protección social	2.6.9 Otros de seguridad social y asistencia social	FIN	2.0.0.0	Contribuir a la formación y capacitación de las personas en situación de vulnerabilidad que habitan Guadalajara para crear oportunidades, reducir los riesgos psicosociales y construir comunidad	Porcentaje de la población de Guadalajara bien educada que termina sus procesos formativos y de capacitación de manera satisfactoria/ Número total de usuarios y usuarios de los programas del eje de Guadalajara bien educada	Número de usuarios y usuarios de los programas del eje de Guadalajara bien educada que termina sus procesos formativos y de capacitación de manera satisfactoria/ Número total de usuarios y usuarios de los programas del eje de Guadalajara bien educada	\$ 7,747.00	\$ 7,747.00	Annual	Porcentaje	\$ -	\$ -	\$ -	\$ -	\$ -	\$ -	\$ -	\$ -	2299	7747	\$ -	

MATRIZ DE INDICADORES PARA RESULTADOS / INDICADORES DE GESTIÓN
Ente público de F13.xlsx
Ejercicio fiscal 2022

47	Guadalajara Bien Educada	MIR	2. Desarrollo social	2.6. Protección social	2.6.9 Otros de seguridad social y asistencia social	PROPOSITO	2.1.0.0	P1. Niñas y Niños con vulnerabilidad económica tienen acceso y permanencia a la educación inicial y preescolar que contribuye al ejercicio de su derecho a la educación	Porcentaje de cumplimiento de metas institucionales cumplido en los programas del eje Guadalajara Bien Educada	Porcentaje de cumplimiento de metas institucionales cumplido en los programas del eje Guadalajara Bien Educada	\$ 3,149.00	\$ 3,149.00	Anual	Porcentaje	\$ -	\$ -	\$ -	\$ -	\$ -	\$ -	\$ -	\$ -	\$ -	\$ -	\$ -	\$ -	\$ -	\$ -	1186	3149	\$ -		
48	Guadalajara Bien Educada	MIR	2. Desarrollo social	2.6. Protección social	2.6.9 Otros de seguridad social y asistencia social	PROPOSITO	2.2.0.0	P2. Personas en situación de vulnerabilidad participan en actividades que promueven la adquisición y desarrollo de habilidades para reducir las barreras de aprendizaje así como de riesgos psicosociales	Porcentaje de personas que participan en las actividades ofertadas	Número de personas asistieron a los talleres + Número de personas que asistieron a la creación de huertos comunitarios + Número de personas que tomaron capacitación para el trabajo / Número meta planteado de personas que acudirán a los servicios *100	\$ 777.00	\$ 777.00	Anual	Porcentaje	\$ -	\$ -	\$ -	\$ -	\$ -	\$ -	\$ -	\$ -	\$ -	\$ -	\$ -	\$ -	\$ -	\$ -	\$ -	504	777	\$ -	
49	Guadalajara Bien Educada	MIR	2. Desarrollo social	2.6. Protección social	2.6.9 Otros de seguridad social y asistencia social	COMPONENTE	2.1.1.0	C1P1. Servicio de educación inicial y preescolar para niñas y niños en condición de vulnerabilidad económica en CDI y CAIC	Porcentaje de demanda cubierta sobre servicios de atención educativa y asistencial para niñas y niños en condición de vulnerabilidad económica	Número de solicitudes atendidas para acceder a servicios educativos y asistenciales de niñas y niños con vulnerabilidad económica/ Número total de solicitudes para acceder a servicios educativos y asistenciales de niñas y niños con vulnerabilidad económica *100	\$ 60,000.00	\$ 60,000.00	Anual	Porcentaje	\$ 121,890,775.06	\$ 5,519,888.69	\$ 4,589,826.72	\$ -	\$ 700,000.00	\$ -	\$ -	\$ -	\$ -	\$ -	\$ -	\$ -	\$ -	\$ -	\$ -	365	600	\$ 53,369,356.04	
50	Guadalajara Bien Educada	MIR	2. Desarrollo social	2.6. Protección social	2.6.9 Otros de seguridad social y asistencia social	ACTIVIDAD	2.1.1.1	A1C1P1. Capacidad instalada cubierta en los CDI	Porcentaje de demanda cubierta en los CDI	Número de Niñas y Niños usuarios de los CDI/ Total de la capacidad de los CDI *100	\$ 1,100.00	\$ 1,100.00	Anual	Porcentaje	\$ -	\$ -	\$ -	\$ -	\$ -	\$ -	\$ -	\$ -	\$ -	\$ -	\$ -	\$ -	\$ -	\$ -	\$ -	1186	1100	\$ -	
51	Guadalajara Bien Educada	MIR	2. Desarrollo social	2.6. Protección social	2.6.9 Otros de seguridad social y asistencia social	ACTIVIDAD	2.1.1.2	A2C1P1. Proceso de Formación completo en CDI	Total de Niñas y Niños que terminan su educación preescolar en CDI	Número de niñas y niños menores de 6 años que concluyeron su educación preescolar / Número total de niñas y niños que ingresaron a Tercero de preescolar *100	\$ 430.00	\$ 430.00	Anual	Porcentaje	\$ -	\$ -	\$ -	\$ -	\$ -	\$ -	\$ -	\$ -	\$ -	\$ -	\$ -	\$ -	\$ -	\$ -	\$ -	0	430	\$ -	
52	Guadalajara Bien Educada	MIR	2. Desarrollo social	2.6. Protección social	2.6.9 Otros de seguridad social y asistencia social	ACTIVIDAD	2.1.1.3	A3C1P1. Ingresar nuevas usuarias y usuarios menores de 6 años al CDI	Porcentaje de ingreso de nuevas usuarias y usuarios respecto de las solicitudes de nuevo ingreso	Número de nuevos ingresos de usuarias y usuarios/ número de solicitudes para nuevo ingreso *100	\$ 360.00	\$ 360.00	Mensual	Porcentaje	\$ -	\$ -	\$ -	\$ -	\$ -	\$ -	\$ -	\$ -	\$ -	\$ -	\$ -	\$ -	\$ -	\$ -	\$ -	\$ -	158	360	\$ -
53	Guadalajara Bien Educada	MIR	2. Desarrollo social	2.6. Protección social	2.6.9 Otros de seguridad social y asistencia social	ACTIVIDAD	2.1.1.4	A4C1P1. Supervisar las actividades operativas de CDI y CAIC	Porcentaje de cumplimiento en supervisiones a CDI y CAIC	Número de supervisiones realizadas en CDI y CAIC / Número de supervisiones programadas en CDI y CAIC *100	\$ 36.00	\$ 36.00	Trimestral	Porcentaje	\$ -	\$ -	\$ -	\$ -	\$ -	\$ -	\$ -	\$ -	\$ -	\$ -	\$ -	\$ -	\$ -	\$ -	\$ -	\$ -	22	36	\$ -

MATRIZ DE INDICADORES PARA RESULTADOS / INDICADORES DE GESTIÓN
 Ente público de F13.xlsx
 Ejercicio fiscal 2022

54	Guadalajara Bien Educada	MIR	2. Desarrollo social	2.6. Protección social	2.6.9 Otros de seguridad social y asistencia social	ACTIVIDAD	2.1.1.5	ASC1P1. Eventos culturales - recreativos en CDI y CAIC	Porcentaje de eventos culturales y recreativos realizados en los CDI y CAIC	Número de eventos realizados / número de eventos programados*100	\$	12.00	\$	12.00	Anual	Porcentaje	\$	-	\$	-	\$	-	\$	-	\$	-	\$	-	\$	-	\$	-	\$	-	6	12	\$	-
55	Guadalajara Bien Educada	MIR	2. Desarrollo social	2.6. Protección social	2.6.9 Otros de seguridad social y asistencia social	ACTIVIDAD	2.1.1.6	AGC1P1. Supervisión del área de cocina de los CDI	Porcentaje de cumplimiento de supervisiones realizadas a los CDI para el consumo y preparación adecuado de los alimentos	Número de visitas realizadas para la supervisión a los CDI / Número de CDI programados para visitas y supervisión *100	\$	156.00	\$	156.00	Anual	Porcentaje	\$	-	\$	-	\$	-	\$	-	\$	-	\$	-	\$	-	\$	-	\$	-	52	156	\$	-
56	Guadalajara Bien Educada	MIR	2. Desarrollo social	2.6. Protección social	2.6.1 Enfermedad e incapacidad	COMPONENTE	2.1.2.0	C2P1. Atención terapéutica a niñas y niños con barreras de aprendizaje brindada, en el Centro de Atención Psicopedagógica Infantil	Promedio de personas atendidas con atención terapéutica - educativa	Número total de personas atendidas/ número de días del mes en curso	\$	1,800.00	\$	1,800.00	Mensual	Promedio	\$	6,564,884.19	\$	-	\$	26,800.48	\$	-	\$	-	\$	-	\$	-	\$	-	\$	-	0	1800	\$	2,803,805.16
57	Guadalajara Bien Educada	MIR	2. Desarrollo social	2.6. Protección social	2.6.1 Enfermedad e incapacidad	ACTIVIDAD	2.1.2.1	A1C2P1 Actividades de diagnóstico y valoración psicológica para niñas y niños que requieran atención en el CAPI	Número de diagnósticos realizados a niñas y niños que requieran atención en el CAPI	Número de diagnósticos realizados a niñas y niños que requieren la atención del CAPI/ número de niñas y niños que requieren la atención del CAPI*100	\$	210.00	\$	210.00	Anual	Porcentaje	\$	-	\$	-	\$	-	\$	-	\$	-	\$	-	\$	-	\$	-	\$	-	6900	210	\$	-
58	Guadalajara Bien Educada	MIR	2. Desarrollo social	2.6. Protección social	2.6.1 Enfermedad e incapacidad	ACTIVIDAD	2.1.2.2	A2C2P1 Terapias para el desarrollo psicossocial de las niñas, los niños y los adolescentes	Porcentaje de cumplimiento en la ejecución de terapias de lenguaje, conducta y aprendizaje	Terapias de lenguaje ejecutadas/ terapias de lenguaje, conducta y aprendizaje programadas*100	\$	8,800.00	\$	8,800.00	Anual	Porcentaje	\$	-	\$	-	\$	-	\$	-	\$	-	\$	-	\$	-	\$	-	\$	-	0	8800	\$	-
59	Guadalajara Bien Educada	MIR	2. Desarrollo social	2.6. Protección social	2.6.9 Otros de seguridad social y asistencia social	ACTIVIDAD	2.1.2.3	A3C2P1 Impartir escuela para padres	Porcentaje de cumplimiento en la ejecución de escuela para padres	Sesiones de escuela para padres ejecutadas/ sesiones de escuela para padres programadas*100	\$	4.00	\$	4.00	Semestral	Porcentaje	\$	-	\$	-	\$	-	\$	-	\$	-	\$	-	\$	-	\$	-	\$	-	200	4	\$	-
60	Guadalajara Bien Educada	MIR	2. Desarrollo social	2.6. Protección social	2.6.9 Otros de seguridad social y asistencia social	COMPONENTE	2.1.3.0	C3P1. Educación preescolar para el desarrollo de habilidades de niñas y niños en condición de vulnerabilidad económica otorgada	Porcentaje de eficiencia terminal de las niñas y niños que asisten al Preescolar en CDC	Número de niñas y niños que concluyeron el calendario escolar en Preescolar de CDC / Número total de niñas y niños que ingresaron al calendario escolar en CDC*100	\$	2,049.00	\$	2,049.00	Anual	Porcentaje	\$	75,714,783.56	\$	440,743.68	\$	1,933,230.13	\$	-	\$	-	\$	-	\$	-	\$	-	\$	-	2022	2049	\$	33,173,050.33
61	Guadalajara Bien Educada	MIR	2. Desarrollo social	2.6. Protección social	2.6.9 Otros de seguridad social y asistencia social	ACTIVIDAD	2.1.3.1	A1C3P1 Implementar el proceso de continuidad al preescolar CDC	Promedio de preescolares CDC que iniciaron el proceso de reinscripción de usuarias y usuarios	Número de preescolares CDC que iniciaron el proceso de reinscripción de usuarias y usuarios en tiempo y forma de acuerdo al calendario establecido/ 22	\$	22.00	\$	22.00	Anual	Promedio	\$	-	\$	-	\$	-	\$	-	\$	-	\$	-	\$	-	\$	-	\$	-	22	22	\$	-
62	Guadalajara Bien Educada	MIR	2. Desarrollo social	2.6. Protección social	2.6.9 Otros de seguridad social y asistencia social	ACTIVIDAD	2.1.3.2	A2C3P1 Otorgar servicio de educación inicial en CDC	Niños y Niñas que concluyen su educación preescolar en los CDC	Número de niñas y niños menores de 6 años que concluyeron su educación preescolar en CDC/ Número total de niñas y niños que ingresaron a tercero de preescolar en CDC*100	\$	1,130.00	\$	1,130.00	Anual	Porcentaje	\$	-	\$	-	\$	-	\$	-	\$	-	\$	-	\$	-	\$	-	\$	-	0	1130	\$	-

MATRIZ DE INDICADORES PARA RESULTADOS / INDICADORES DE GESTIÓN
Ente público de F13.xlsx
Ejercicio fiscal 2022

63	Guadalajara Bien Educada	MIR	2. Desarrollo social	2.6. Protección social	2.6.9 Otros de seguridad social y asistencia social	ACTIVIDAD	2.1.3.3	A3C3P1 Evaluaciones de las y los usuarios de Preescolar CDC entregadas	Porcentaje de entregas de evaluaciones realizadas en CDC	Número de CDC con preescolar y evaluaciones entregadas / Número total de CDC con preescolar *100	\$ 66.00	\$ 66.00	Cuatrimestral	Porcentaje	\$ -	\$ -	\$ -	\$ -	\$ -	\$ -	\$ -	\$ -	\$ -	\$ -	2200	66	\$ -	
64	Guadalajara Bien Educada	MIR	2. Desarrollo social	2.6. Protección social	2.6.9 Otros de seguridad social y asistencia social	ACTIVIDAD	2.1.3.4	A4C3P1 Realizar actividades de integración familiar y comunitaria de los usuarios de Preescolar en los CDC	Porcentaje de actividades de integración familiar y comunitaria realizadas	Número de actividades de integración familiar y comunitaria programadas*100	\$ 176.00	\$ 176.00	Mensual	Porcentaje	\$ -	\$ -	\$ -	\$ -	\$ -	\$ -	\$ -	\$ -	\$ -	\$ -	8800	176	\$ -	
65	Guadalajara Bien Educada	MIR	2. Desarrollo social	2.6. Protección social	2.6.9 Otros de seguridad social y asistencia social	ACTIVIDAD	2.1.3.5	A5C3P1 Realizar el refrendo de trámites de incorporación de preescolares a la SEI	Porcentaje de actualización de CDC incorporados a la SEI	Número de preescolares de CDC con refrendo actualizado ante la SEI/ Número de preescolares de CDC*100	\$ 22.00	\$ 22.00	Anual	Porcentaje	\$ -	\$ -	\$ -	\$ -	\$ -	\$ -	\$ -	\$ -	\$ -	\$ -	2000	22	\$ -	
66	Guadalajara Bien Educada	MIR	2. Desarrollo social	2.6. Protección social	2.6.9 Otros de seguridad social y asistencia social	ACTIVIDAD	2.1.3.6	A6C3P1. Capacidad instalada cubierta en los preescolares de CDC	Porcentaje de demanda cubierta en los CDC	Número de Niñas y Niños usuarios de los CDC/ Total de la capacidad de los CDC*100	\$ 2,798.00	\$ 2,798.00	Anual	Porcentaje	\$ -	\$ -	\$ -	\$ -	\$ -	\$ -	\$ -	\$ -	\$ -	\$ -	4800	2798	\$ -	
67	Guadalajara Bien Educada	MIR	2. Desarrollo social	2.6. Protección social	2.6.9 Otros de seguridad social y asistencia social	COMPONENTE	2.2.1.0	C1P2. Huertos Comunitarios implementados para la formación socioambiental en los CDC	Porcentaje de huertos comunitarios creados en los CDC	Número de huertos comunitarios creados en los CDC/ Número meta de huertos comunitarios implementados en los CDC *100	\$ 16.00	\$ 16.00	Anual	Porcentaje	\$ 9,045,028.25	\$ 402.00	\$ 64,972.75	\$ -	\$ 1,750.00	\$ -	\$ -	\$ -	\$ -	\$ -	\$ -	900	16	\$ 3,914,673.68
68	Guadalajara Bien Educada	MIR	2. Desarrollo social	2.6. Protección social	2.6.9 Otros de seguridad social y asistencia social	ACTIVIDAD	2.2.1.1	A1C1P2. Capacitaciones para la generación de Huertos Comunitarios en los CDC	Porcentaje de personas capacitadas para el cuidado y generación de huertos comunitarios en los CDC	Número de personas que terminaron de manera satisfactoria la capacitación para la generación de huertos comunitarios / Número de personas que se inscribieron a la capacitación*100	\$ 16,000.00	\$ 16,000.00	Anual	Porcentaje	\$ -	\$ -	\$ -	\$ -	\$ -	\$ -	\$ -	\$ -	\$ -	\$ -	\$ -	17000	16000	\$ -
69	Guadalajara Bien Educada	MIR	2. Desarrollo social	2.6. Protección social	2.6.9 Otros de seguridad social y asistencia social	COMPONENTE	2.2.2.0	C2P2. Actividades realizadas que promueven el emprendimiento, la capacitación para el trabajo y la economía solidaria en los CDC	Porcentaje de actividades realizadas en los CDC que promovieron el emprendimiento	Número de talleres formativos y de capacitación implementados en CDC/ Número de talleres formativos y de capacitación programados en CDC*100	\$ 60,000.00	\$ 60,000.00	Anual	Porcentaje	\$ 14,472,045.74	\$ 643.48	\$ 103,957.31	\$ -	\$ 2,800.00	\$ -	\$ -	\$ -	\$ -	\$ -	\$ -	32900	60000	\$ 6,263,477.88
70	Guadalajara Bien Educada	MIR	2. Desarrollo social	2.6. Protección social	2.6.9 Otros de seguridad social y asistencia social	ACTIVIDAD	2.2.2.1	A1C2P2 Promoción de actividades gastronómicas de emprendimiento económico y social	Promoción de actividades gastronómicas, de emprendimiento económico y social	Número total de actividades realizadas de promoción gastronómica, de emprendimiento económico y social / Número total de actividades programadas de promoción gastronómica, de emprendimiento económico y social*100	\$ 21.00	\$ 21.00	Anual	Porcentaje	\$ -	\$ -	\$ -	\$ -	\$ -	\$ -	\$ -	\$ -	\$ -	\$ -	\$ -	600	21	\$ -

MATRIZ DE INDICADORES PARA RESULTADOS / INDICADORES DE GESTIÓN
 Ente público de F13.xlsx
 Ejercicio fiscal 2022

71	Guadalajara Bien Educada	MIR	2. Desarrollo social	2.6. Protección social	2.6.9 Otros de seguridad social y asistencia social	ACTIVIDAD	2.2.2.2	A2C2P2. Apoyo en especie otorgado para las actividades comunitarias	Número de apoyos otorgados a los CDC para las actividades comunitarias	Número de apoyos recibidos en los CDC / Número meta de apoyos recibidos*100	\$ 26.00	\$ 26.00	Anual	Porcentaje	\$ -	\$ -	\$ -	\$ -	\$ -	\$ -	\$ -	\$ -	\$ -	\$ -	2300	26	\$ -		
72	Guadalajara Bien Educada	MIR	2. Desarrollo social	2.6. Protección social	2.6.9 Otros de seguridad social y asistencia social	ACTIVIDAD	2.2.2.3	A3C2P2 Acciones de seguimiento en los CDC para el cumplimiento adecuado de los servicios otorgados	Número de supervisiones realizadas a los CDC	Número de supervisiones realizadas en CDC / Número de supervisiones programadas en CDC *100	\$ 78.00	\$ 78.00	Anual	Porcentaje	\$ -	\$ -	\$ -	\$ -	\$ -	\$ -	\$ -	\$ -	\$ -	\$ -	\$ -	5300	78	\$ -	
73	Guadalajara Bien Educada	MIR	2. Desarrollo social	2.6. Protección social	2.6.9 Otros de seguridad social y asistencia social	COMPONENTE	2.2.3.0	C3P2. Acciones recreativas y de promoción de la cultura, derechos humanos, valores y cultura de paz implementadas en los CDC.	Porcentaje de actividades que promueven valores y derechos humanos y recreativas	Número de actividades para la recreación + Número de actividades que promueven valores y derechos humanos/Actividades programadas *100	\$ 6,900.00	\$ 6,900.00	Anual	Porcentaje	\$ 12,663,039.55	\$ 562.80	\$ 90,961.85	\$ -	\$ 2,450.00	\$ -	\$ -	\$ -	\$ -	\$ -	\$ -	2000	6900	\$ 5,480,543.15	
74	Guadalajara Bien Educada	MIR	2. Desarrollo social	2.6. Protección social	2.6.9 Otros de seguridad social y asistencia social	ACTIVIDAD	2.2.3.1	A1C3P2. Actividades recreativas de cine que promueven la cultura, derechos humanos, valores y cultura de paz implementadas en los CDC.	Número de ediciones de cine comunitario realizadas en los CDC	Número de proyecciones de cine comunitario realizadas en los CDC / Número meta de proyecciones de cine comunitario en los CDC *100	\$ 52.00	\$ 52.00	Anual	Porcentaje	\$ -	\$ -	\$ -	\$ -	\$ -	\$ -	\$ -	\$ -	\$ -	\$ -	\$ -	2500	52	\$ -	
75	Guadalajara Bien Educada	MIR	2. Desarrollo social	2.6. Protección social	2.6.9 Otros de seguridad social y asistencia social	ACTIVIDAD	2.2.3.2	A2C3P2 Actividades de promoción de ICAS enfocadas en cultura y el arte para fortalecer la cultura de paz en los CDC implementadas	Porcentaje de cumplimiento de los talleres ofertados por ICAS que promueven la participación activa de las comunidades y generan una cultura de paz	Número total de talleres realizados / el total de talleres programados	\$ 17.00	\$ 17.00	Anual	Porcentaje	\$ -	\$ -	\$ -	\$ -	\$ -	\$ -	\$ -	\$ -	\$ -	\$ -	\$ -	500	17	\$ -	
76	Guadalajara Capital de las Niñas y los Niños	MIR	2. Desarrollo social	2.6. Protección social	2.6.9 Otros de seguridad social y asistencia social	FIN	3.0.0.0	Contribuir a la restitución de los derechos de niñas, niños y adolescentes del municipio de Guadalajara a través de atención de procesos jurídicos y programas preventivos.	Porcentaje de expedientes de NNA con planes de restitución aperturados, atenciones o actividades de prevención realizadas	Número total de expedientes de NNA con plan de restitución aperturado + actividades de prevención / Número total de expedientes de NNA con plan de restitución programado + actividades de prevención programado *100	\$ 1,200.00	\$ 1,200.00	Anual	Porcentaje	\$ -	\$ -	\$ -	\$ -	\$ -	\$ -	\$ -	\$ -	\$ -	\$ -	\$ -	\$ -	1931	1200	\$ -
77	Guadalajara Capital de las Niñas y los Niños	MIR	2. Desarrollo social	2.6. Protección social	2.6.9 Otros de seguridad social y asistencia social	PROPÓSITO	3.1.0.0	Niñas, niños y adolescentes del municipio de Guadalajara con vulneración de derechos o riesgos psicosociales que son atendidos integralmente y mejoran sus condiciones de vida	Porcentaje de expedientes de NNA con planes de restitución, atenciones o actividades de prevención realizadas	Número total de NNA con cobertura de los servicios de los programas del eje Guadalajara Capital de NNA / Número de NNA de los programas del eje Guadalajara Capital de NNA programados *100	\$ 13,140.00	\$ 13,140.00	Anual	Porcentaje	\$ -	\$ -	\$ -	\$ -	\$ -	\$ -	\$ -	\$ -	\$ -	\$ -	\$ -	\$ -	5408	13140	\$ -

MATRIZ DE INDICADORES PARA RESULTADOS / INDICADORES DE GESTIÓN
Ente público de F13.xlsx
Ejercicio fiscal 2022

78	Guadalajara Capital de las Niñas y los Niños	MIR	2. Desarrollo social	2.6. Protección social	2.6.9 Otros de seguridad social y asistencia social	COMPONENTE	3.1.1.0	Cl. Derechos de NNA restituidos	Porcentaje de expedientes integrados para la restitución de los derechos de NNA	Número total de expedientes con plan de restitución de derechos / número total de expedientes con planes de derechos programados *100	\$ 25,000.00	\$ 25,000.00	Anual	Porcentaje	\$ 6,886,903.80	\$ -	\$ 82,848.82	\$ 7,308,000.00	\$ -	\$ -	\$ -	\$ -	\$ -	\$ -	45	25000	\$ 2,881,289.28
79	Guadalajara Capital de las Niñas y los Niños	MIR	2. Desarrollo social	2.6. Protección social	2.6.9 Otros de seguridad social y asistencia social	ACTIVIDAD	3.1.1.1	A1C1. Apertura de expedientes de NNA de la DIPPNA	Porcentaje de expedientes de NNA atendidos por la DIPPNA	Número de expedientes abiertos/ número de expedientes abiertos 2021 *100	\$ 250.00	\$ 250.00	Anual	Porcentaje	\$ -	\$ -	\$ -	\$ -	\$ -	\$ -	\$ -	\$ -	\$ -	6300	250	\$ -	
80	Guadalajara Capital de las Niñas y los Niños	MIR	2. Desarrollo social	2.6. Protección social	2.6.9 Otros de seguridad social y asistencia social	ACTIVIDAD	3.1.1.2	A2C1. Trámites de Juicios de pérdida de patria protestad de los NNA atendidos	Porcentaje de trámites de juicio de pérdida de patria protestad de los NNA de Custodia, Tutela y Adopciones	Número de trámites de juicio de pérdida de patria protestad / número de trámites de juicio de pérdida de patria protestad programada *100	\$ 10.00	\$ 10.00	Anual	Porcentaje	\$ -	\$ -	\$ -	\$ -	\$ -	\$ -	\$ -	\$ -	\$ -	800	10	\$ -	
81	Guadalajara Capital de las Niñas y los Niños	MIR	2. Desarrollo social	2.6. Protección social	2.6.9 Otros de seguridad social y asistencia social	ACTIVIDAD	3.1.1.3	A3C1. Juicios en materia familiar concluidos	Porcentaje de juicios en materia familiar concluidos	Juicios en materia familiar iniciados / juicios en materia familiar concluidos *100	\$ 0.30	\$ 0.30	Anual	Porcentaje	\$ -	\$ -	\$ -	\$ -	\$ -	\$ -	\$ -	\$ -	\$ -	400	0.3	\$ -	
82	Guadalajara Capital de las Niñas y los Niños	MIR	2. Desarrollo social	2.6. Protección social	2.6.9 Otros de seguridad social y asistencia social	ACTIVIDAD	3.1.1.4	A4C1. Gestión de registro de nacimiento extemporáneo	Porcentaje de registro de nacimiento de NNA	Número de registro de nacimiento realizado/ número de registros de nacimiento programados *100	\$ 60.00	\$ 60.00	Anual	Porcentaje	\$ -	\$ -	\$ -	\$ -	\$ -	\$ -	\$ -	\$ -	\$ -	3500	60	\$ -	
83	Guadalajara Capital de las Niñas y los Niños	MIR	2. Desarrollo social	2.6. Protección social	2.6.9 Otros de seguridad social y asistencia social	ACTIVIDAD	3.1.1.5	ASC1. Plan de Restitución de Derechos de Custodia, Tutela, Adopciones y Acogimiento Familiar	Porcentaje de planes elaborados para la restitución de los derechos de NNA de Custodia, Tutela y Adopciones	Número de planes elaborados en Custodia, Tutela y Adopciones/ número de planes meta *100	\$ 100.00	\$ 100.00	Anual	Porcentaje	\$ -	\$ -	\$ -	\$ -	\$ -	\$ -	\$ -	\$ -	\$ -	6800	100	\$ -	
84	Guadalajara Capital de las Niñas y los Niños	MIR	2. Desarrollo social	2.6. Protección social	2.6.9 Otros de seguridad social y asistencia social	ACTIVIDAD	3.1.1.6	A6C1. Valoración con estudio socioeconómico de las familias que son atendidas en Custodia, Tutela, Adopciones y Acogimiento Familiar	Porcentaje de estudios socioeconómicos realizados a las familias atendidas en Custodia, Tutela, Adopciones y Acogimiento Familiar	Número de estudios socioeconómicos realizados a las familias atendidas en Custodia, Tutela y Adopciones / número de estudios socioeconómicos programados para realizar *100	\$ 100.00	\$ 100.00	Anual	Porcentaje	\$ -	\$ -	\$ -	\$ -	\$ -	\$ -	\$ -	\$ -	\$ -	6600	100	\$ -	
85	Guadalajara Capital de las Niñas y los Niños	MIR	2. Desarrollo social	2.6. Protección social	2.6.9 Otros de seguridad social y asistencia social	ACTIVIDAD	3.1.1.7	A7C1. Asesorías jurídicas a las familias de los casos que se atienden en Custodia, Tutela y Adopciones	Porcentaje de asesorías jurídicas realizadas a las familias de Custodia, Tutela y Adopciones	número de estudios socioeconómicos programados para realizar/ número de asesorías jurídicas programadas *100	\$ 100.00	\$ 100.00	Anual	Porcentaje	\$ -	\$ -	\$ -	\$ -	\$ -	\$ -	\$ -	\$ -	\$ -	21000	100	\$ -	
86	Guadalajara Capital de las Niñas y los Niños	MIR	2. Desarrollo social	2.6. Protección social	2.6.9 Otros de seguridad social y asistencia social	ACTIVIDAD	3.1.1.8	A8C1. Talleres de adopción y acogimiento familiar en Custodia, Tutela y Adopciones	Porcentaje de talleres realizados para adopción y familias de acogida	Número de talleres realizados / número de talleres programados *100	\$ 6.00	\$ 6.00	Anual	Porcentaje	\$ -	\$ -	\$ -	\$ -	\$ -	\$ -	\$ -	\$ -	\$ -	1700	6	\$ -	

MATRIZ DE INDICADORES PARA RESULTADOS / INDICADORES DE GESTIÓN
 Ente público de F13.xlsx
 Ejercicio fiscal 2022

104	Guadalajara Capital de las Niñas y los Niños	MIR	2. Desarrollo social	2.6. Protección social	2.6.9 Otros de seguridad social y asistencia social	COMPONENTE	3.1.3.0	C3. Derecho Paterno filial de NNA restituido	Porcentaje de NNA y sus progenitores que logran la convivencia	Número de NNA de derechos paternos filiales restituidos / Número de NNA de derechos paternos filiales programados *100	\$ 8,140.00	\$ 8,140.00	Anual	Porcentaje	\$ 2,983,829.82	\$ -	\$ 7,012.82	\$ -	\$ -	\$ -	\$ -	\$ -	\$ -	\$ -	2624	8140	\$ 1,289,786.32
105	Guadalajara Capital de las Niñas y los Niños	MIR	2. Desarrollo social	2.6. Protección social	2.6.9 Otros de seguridad social y asistencia social	ACTIVIDAD	3.1.3.1	A1C3. Supervisión de convivencias de progenitores con NNA en CECOFAM	Porcentaje de supervisiones de las convivencias entre NNA y Progenitores.	Número de supervisiones de las convivencias realizadas entre NNA y sus progenitores/ número de supervisiones de las convivencias programadas entre NNA y sus progenitores *100	\$ 1,000.00	\$ 1,000.00	Anual	Porcentaje	\$ -	\$ -	\$ -	\$ -	\$ -	\$ -	\$ -	\$ -	\$ -	1047	1000	\$ -	
106	Guadalajara Capital de las Niñas y los Niños	MIR	2. Desarrollo social	2.6. Protección social	2.6.9 Otros de seguridad social y asistencia social	ACTIVIDAD	3.1.3.2	A2C3. Supervisión de la entrega recepción de los NNA para que convivan con su progenitor fuera del CECOFAM	Porcentaje de entregas recepción de las/los NNA en la convivencia en el centro	Número de entregas recepción realizadas de las/los NNA en el centro de convivencia/número de entregas recepción planeadas en el centro de convivencia *100	\$ 2,000.00	\$ 2,000.00	Anual	Porcentaje	\$ -	\$ -	\$ -	\$ -	\$ -	\$ -	\$ -	\$ -	\$ -	\$ -	1365	2000	\$ -
107	Guadalajara Capital de las Niñas y los Niños	MIR	2. Desarrollo social	2.6. Protección social	2.6.9 Otros de seguridad social y asistencia social	ACTIVIDAD	3.1.3.3	A3C3. Cursos de inducción de convivencia familiar impartidos	Porcentaje de cursos de inducción para la convivencia familiar	Número de cursos de inducción realizados / número de cursos de inducción concluidos *100	\$ 240.00	\$ 240.00	Anual	Porcentaje	\$ -	\$ -	\$ -	\$ -	\$ -	\$ -	\$ -	\$ -	\$ -	\$ -	192	240	\$ -
108	Guadalajara Capital de las Niñas y los Niños	MIR	2. Desarrollo social	2.6. Protección social	2.6.9 Otros de seguridad social y asistencia social	ACTIVIDAD	3.1.3.4	A4C3. Elaboración de actas de resultados de las convivencias	Porcentaje de actas de resultados de las convivencias	Número de actas de resultados de las convivencias realizadas/número de actas de resultados de las convivencias programadas *100	\$ 3,000.00	\$ 3,000.00	Anual	Porcentaje	\$ -	\$ -	\$ -	\$ -	\$ -	\$ -	\$ -	\$ -	\$ -	\$ -	3357	3000	\$ -
109	Guadalajara Capital de las Niñas y los Niños	MIR	2. Desarrollo social	2.6. Protección social	2.6.9 Otros de seguridad social y asistencia social	ACTIVIDAD	3.1.3.5	A5C3. Elaboración de resultados de las convivencias para los jueces	Porcentaje de elaboración de resultados de las convivencias para los jueces.	Número de resultados de convivencia para los jueces realizados/número de resultados de convivencia para jueces programados *100	\$ 1,800.00	\$ 1,800.00	Anual	Porcentaje	\$ -	\$ -	\$ -	\$ -	\$ -	\$ -	\$ -	\$ -	\$ -	\$ -	1467	1800	\$ -
110	Guadalajara Capital de las Niñas y los Niños	MIR	2. Desarrollo social	2.6. Protección social	2.6.9 Otros de seguridad social y asistencia social	ACTIVIDAD	3.1.3.6	A6C3. Suspensión de servicio de convivencias	Porcentaje de suspensiones de servicios de convivencia de NNA y sus progenitores	Número de suspensiones de servicios de convivencia realizadas/ número de suspensiones de convivencia programadas *100	\$ 100.00	\$ 100.00	Anual	Porcentaje	\$ -	\$ -	\$ -	\$ -	\$ -	\$ -	\$ -	\$ -	\$ -	\$ -	24	100	\$ -
111	Guadalajara en Paz	MIR	2. Desarrollo social	2.6. Protección social	2.6.9 Otros de seguridad social y asistencia social	FIN	4.0.0.0	Contribuir al desarrollo integral de las personas del municipio de Guadalajara a través de entornos saludables y libres de violencias	Porcentaje de personas que asisten a servicios de salud y atención de violencias	Número de personas atendidas en los servicios de atención médica y prevención de la violencia/ número meta de personas por atender *100	\$ 5,400.00	\$ 5,400.00	Anual	Porcentaje	\$ -	\$ -	\$ -	\$ -	\$ -	\$ -	\$ -	\$ -	\$ -	\$ -	5156	5400	\$ -

MATRIZ DE INDICADORES PARA RESULTADOS / INDICADORES DE GESTIÓN
Ente público de F13.xlsx
Ejercicio fiscal 2022

112	Guadalajara en Paz	MIR	2. Desarrollo social	2.6. Protección social	2.6.9 Otros de seguridad social y asistencia social	PROPOSITO	4.1.0.0	Población de Guadalajara con entorno social saludable y libre de violencia. acceden a servicios asistenciales y a bajo costo para disminuir los riesgos psicosociales	Porcentaje de personas atendidas en los servicios de salud física y mental	Número de personas atendidas en servicios de salud física y mental / Número meta de personas para atender*100	\$	9,463.00	\$	9,463.00	Anual	Porcentaje	\$	-	\$	-	\$	-	\$	-	\$	-	\$	-	\$	-	\$	-	\$	-	\$	-	10227	9463	\$	-		
113	Guadalajara en Paz	MIR	2. Desarrollo social	2.6. Protección social	2.6.9 Otros de seguridad social y asistencia social	COMPONENTE	4.1.1.0	C1. Actividades de promoción para la cultura de la paz e igualdad entre mujeres y hombres con perspectiva de género, dirigidas a la reintegración de personas generadoras y receptoras de violencia realizadas	Porcentaje de cumplimiento en las actividades de promoción para la cultura de la paz e igualdad entre mujeres y hombres y de reintegración de personas generadoras y receptoras de violencia	Número de talleres y atenciones de trabajo social, psicológicas y jurídicas realizadas / Número de talleres y atenciones de trabajo social, psicológicas y jurídicas programadas *100	\$	700.00	\$	700.00	Mensual	Porcentaje	\$	1,871,101.63	\$	-	\$	3,600.00	\$	-	\$	-	\$	-	\$	-	\$	-	\$	-	\$	-	\$	-	200	700	\$	809,114.25
114	Guadalajara en Paz	MIR	2. Desarrollo social	2.6. Protección social	2.6.9 Otros de seguridad social y asistencia social	ACTIVIDAD	4.1.1.1	A1C1. Impartir talleres en materia de empoderamiento emocional, masculinidades y construcción de paz	Porcentaje de cumplimiento en la impartición de talleres programados	Número de talleres en materia de empoderamiento o emocional, masculinidades y construcción de paz impartidos/ Número de talleres en materia de empoderamiento o emocional, masculinidades y construcción de paz programados*100	\$	3.00	\$	3.00	Mensual	Porcentaje	\$	-	\$	-	\$	-	\$	-	\$	-	\$	-	\$	-	\$	-	\$	-	\$	-	\$	-	100	3	\$	-
115	Guadalajara en Paz	MIR	2. Desarrollo social	2.6. Protección social	2.6.9 Otros de seguridad social y asistencia social	ACTIVIDAD	4.1.1.2	A2C1. Brindar atención de trabajo social a receptoras y generadoras de violencia	Porcentaje de cobertura de demanda de atención de trabajo social a receptoras y generadoras de violencia	Número de solicitudes de atención de trabajo social atendidas/ número total de solicitudes de trabajo social*100	\$	400.00	\$	400.00	Mensual	Porcentaje	\$	-	\$	-	\$	-	\$	-	\$	-	\$	-	\$	-	\$	-	\$	-	\$	-	\$	-	92900	400	\$	-
116	Guadalajara en Paz	MIR	2. Desarrollo social	2.6. Protección social	2.6.9 Otros de seguridad social y asistencia social	ACTIVIDAD	4.1.1.3	A3C2. Realizar entrevistas iniciales de Trabajo Social con receptoras y generadoras de violencia	Porcentaje de entrevistas realizadas	Número de entrevistas realizadas/ número de entrevistas requeridas*100	\$	300.00	\$	300.00	Mensual	Porcentaje	\$	-	\$	-	\$	-	\$	-	\$	-	\$	-	\$	-	\$	-	\$	-	\$	-	\$	-	65700	300	\$	-
117	Guadalajara en Paz	MIR	2. Desarrollo social	2.6. Protección social	2.6.9 Otros de seguridad social y asistencia social	ACTIVIDAD	4.1.1.4	A4C1. Realizar investigaciones de campo o colaterales con receptoras y generadoras de violencia	Investigaciones de campo o colaterales realizadas	Número de investigaciones de campo o colaterales realizadas/ número de casos que requieren una investigación *100	\$	300.00	\$	300.00	Mensual	Porcentaje	\$	-	\$	-	\$	-	\$	-	\$	-	\$	-	\$	-	\$	-	\$	-	\$	-	\$	-	33100	300	\$	-
118	Guadalajara en Paz	MIR	2. Desarrollo social	2.6. Protección social	2.6.9 Otros de seguridad social y asistencia social	ACTIVIDAD	4.1.1.5	AS1. Realizar hojas de seguimiento de atenciones de trabajo social	Porcentaje de hojas de seguimiento realizadas por trabajo social	Número de hojas de seguimiento de caso/ número de casos que requieren seguimiento *100	\$	400.00	\$	400.00	Mensual	Porcentaje	\$	-	\$	-	\$	-	\$	-	\$	-	\$	-	\$	-	\$	-	\$	-	\$	-	\$	-	16300	400	\$	-
119	Guadalajara en Paz	MIR	2. Desarrollo social	2.6. Protección social	2.6.9 Otros de seguridad social y asistencia social	ACTIVIDAD	4.1.1.6	A6C1. Brindar atención psicológica individual o familiar a receptoras y generadoras de violencia	Porcentaje de cobertura de demanda de atención psicológica a víctimas de violencia	Número de solicitudes de atención psicológica atendidas/ número total de solicitudes de atención psicológica*100	\$	200.00	\$	200.00	Mensual	Porcentaje	\$	-	\$	-	\$	-	\$	-	\$	-	\$	-	\$	-	\$	-	\$	-	\$	-	\$	-	70600	200	\$	-
120	Guadalajara en Paz	MIR	2. Desarrollo social	2.6. Protección social	2.6.9 Otros de seguridad social y asistencia social	ACTIVIDAD	4.1.1.7	A7C1. Realizar entrevista psicológica inicial con receptoras y generadoras de violencia	Porcentaje de entrevistas realizadas	Número de entrevistas realizadas/ número de entrevistas requeridas*100	\$	300.00	\$	300.00	Mensual	Porcentaje	\$	-	\$	-	\$	-	\$	-	\$	-	\$	-	\$	-	\$	-	\$	-	\$	-	\$	-	48500	300	\$	-

MATRIZ DE INDICADORES PARA RESULTADOS / INDICADORES DE GESTIÓN
 Ente público de F13.xlsx
 Ejercicio fiscal 2022

130	Guadalajara en Paz	MIR	2. Desarrollo social	2.6. Protección social	2.6.9 Otros de seguridad social y asistencia social	COMPONENTE	4.1.3.0	C3. Prácticas de autocuidado, prevención y atención a la salud bucal a través de los servicios otorgados	Porcentaje de servicios odontológicos a la población objetivo	Número de personas atendidas a través de los servicios de atención odontológica/ Número meta de personas por atender a través de los servicios de atención odontológica*100	\$ 2,800.00	\$ 2,800.00	Mensual	Porcentaje	\$ 2,389,253.86	\$ 151,697.64	\$ 100,872.10	\$ -	\$ -	\$ -	\$ -	\$ -	\$ -	\$ -	\$ -	4299	2800	\$ 1,041,834.32
131	Guadalajara en Paz	MIR	2. Desarrollo social	2.6. Protección social	2.6.9 Otros de seguridad social y asistencia social	ACTIVIDAD	4.1.3.1	A1C3. Realizar convenios de colaboración para el establecimiento de consultorios dentales	Porcentaje de cumplimiento de la meta de colaboración para el establecimiento de consultorios dentales	Número de convenios realizados para el establecimiento de consultorios dentales/ Número de convenios programados para el establecimiento de consultorios dentales*100	\$ 16.00	\$ 16.00	Anual	Porcentaje	\$ -	\$ -	\$ -	\$ -	\$ -	\$ -	\$ -	\$ -	\$ -	\$ -	4	16	\$ -	
132	Guadalajara en Paz	MIR	2. Desarrollo social	2.6. Protección social	2.6.9 Otros de seguridad social y asistencia social	ACTIVIDAD	4.1.3.2	A2C3. Capacitación y actualización al personal y colaboradores del programa de atención odontológica	Porcentaje de capacitación y actualización al personal y colaboradores del programa de atención odontológica	Número de capacitaciones realizadas/ Número de capacitaciones programadas *100	\$ 12.00	\$ 12.00	Anual	Porcentaje	\$ -	\$ -	\$ -	\$ -	\$ -	\$ -	\$ -	\$ -	\$ -	\$ -	\$ -	6	12	\$ -
133	Guadalajara en Paz	MIR	2. Desarrollo social	2.6. Protección social	2.6.9 Otros de seguridad social y asistencia social	COMPONENTE	4.1.4.0	C4. Contribuir al derecho a la salud a través de servicios médicos de atención y prevención de primer nivel brindados	Porcentaje de atención a la población que requiere los servicios de atención médica de primer nivel	Número de personas atendidas por los servicios de atención médica de primer nivel / número de personas programadas para servicios de atención médica de primer nivel *100	\$ 5,000.00	\$ 5,000.00	Mensual	Porcentaje	\$ 1,062,104.60	\$ 1,194,978.50	\$ -	\$ -	\$ -	\$ -	\$ -	\$ -	\$ -	\$ -	\$ -	4227	5000	\$ 462,558.83
134	Guadalajara en Paz	MIR	2. Desarrollo social	2.6. Protección social	2.6.9 Otros de seguridad social y asistencia social	ACTIVIDAD	4.1.4.1	A1C4. Ferias de salud itinerantes	Porcentaje de cumplimiento en la ejecución de ferias de la salud itinerantes	Ferias de la salud realizadas en sedes itinerantes/ Ferias de la salud programadas en sedes itinerantes*100	\$ 12.00	\$ 12.00	Anual	Porcentaje	\$ -	\$ -	\$ -	\$ -	\$ -	\$ -	\$ -	\$ -	\$ -	\$ -	\$ -	8	12	\$ -
135	Guadalajara en Paz	MIR	2. Desarrollo social	2.6. Protección social	2.6.9 Otros de seguridad social y asistencia social	ACTIVIDAD	4.1.4.2	A2C4. Personas informadas sobre temas de promoción de la salud en los CDC.	Porcentaje de personas que participan en las sesiones impartidas para promover la salud en los CDC	Número de personas que asisten a las sesiones en los CDC/ Número de personas establecidas como meta para participar en las sesiones*100	\$ 2,400.00	\$ 2,400.00	Anual	Porcentaje	\$ -	\$ -	\$ -	\$ -	\$ -	\$ -	\$ -	\$ -	\$ -	\$ -	\$ -	2316	2400	\$ -
136	Guadalajara en Paz	MIR	2. Desarrollo social	2.6. Protección social	2.6.9 Otros de seguridad social y asistencia social	ACTIVIDAD	4.1.4.3	A3C4. Capacitación al personal que brinda atención médica de primer nivel	Porcentaje de capacitación al personal que brinda atención médica	Capacitaciones al personal que brinda atención médica realizadas/ Capacitaciones al personal que brinda atención médica programadas*100	\$ 10.00	\$ 10.00	Mensual	Porcentaje	\$ -	\$ -	\$ -	\$ -	\$ -	\$ -	\$ -	\$ -	\$ -	\$ -	\$ -	4	10	\$ -
137	Guadalajara en Paz	MIR	2. Desarrollo social	2.6. Protección social	2.6.9 Otros de seguridad social y asistencia social	ACTIVIDAD	4.1.4.4	A4C4. Valoración de servicios y visitas de inspección a los centros comunitarios	Porcentaje de cumplimiento de las visitas de inspección a los CDC	Visitas de inspección a CDC realizadas/ visitas a CDC programadas*100	\$ 32.00	\$ 32.00	Mensual	Porcentaje	\$ -	\$ -	\$ -	\$ -	\$ -	\$ -	\$ -	\$ -	\$ -	\$ -	\$ -	16	32	\$ -

MATRIZ DE INDICADORES PARA RESULTADOS / INDICADORES DE GESTIÓN
 Ente público de F13.xlsx
 Ejercicio fiscal 2022

138	Guadalajara en Paz	MIR	2. Desarrollo social	2.6. Protección social	2.6.9 Otros de seguridad social y asistencia social	ACTIVIDAD	4.1.4.5	A5C4. Certificados médicos expedidos	Número de certificados médicos expedidos	Número de certificados médicos programados *100	\$ 9,840.00	\$ 9,840.00	Mensual	Porcentaje	\$ -	\$ -	\$ -	\$ -	\$ -	\$ -	\$ -	\$ -	\$ -	\$ -	315	9840	\$ -	
139	Guadalajara en Paz	MIR	2. Desarrollo social	2.6. Protección social	2.6.9 Otros de seguridad social y asistencia social	COMPONENTE	4.1.5.0	CS.Asistencias y capacitaciones brindadas a la población en condiciones de emergencias	Porcentaje de cumplimiento en las actividades de capacitación del Programa de Atención y Apoyo Asistencial a las Personas Afectadas por Contingencia o Siniestro	Número de actividades de capacitación del Programa de Atención y Apoyo Asistencial a las Personas Afectadas por Contingencia o Siniestro programadas*100	\$ 7.00	\$ 7.00	Anual	Porcentaje	\$ 1,261,570.14	\$ 45,000.00	\$ 187,911.45	\$ 130,000.00	\$ -	\$ -	\$ -	\$ -	\$ -	\$ -	11	7	\$ 544,247.94	
140	Guadalajara en Paz	MIR	2. Desarrollo social	2.6. Protección social	2.6.9 Otros de seguridad social y asistencia social	ACTIVIDAD	4.1.5.1	A1C5. Capacitación, cursos y/o intervenciones	Porcentaje de cumplimiento en las actividades de capacitación personal OPD DIF Guadalajara	Número de capacitaciones o desactivaciones por sesión/ número de capacitaciones o desactivaciones por sesión programadas *100	\$ 17.00	\$ 17.00	Anual	Porcentaje	\$ -	\$ -	\$ -	\$ -	\$ -	\$ -	\$ -	\$ -	\$ -	\$ -	10	17	\$ -	
141	Guadalajara en Paz	MIR	2. Desarrollo social	2.6. Protección social	2.6.9 Otros de seguridad social y asistencia social	ACTIVIDAD	4.1.5.2	A2C5. Capacitación en materia de Protección Civil al OPD Sistema DIF Guadalajara	Porcentaje de personas capacitadas	Número de personas capacitadas/ número de personas establecidas como meta para capacitar *100	\$ 800.00	\$ 800.00	Anual	Porcentaje	\$ -	\$ -	\$ -	\$ -	\$ -	\$ -	\$ -	\$ -	\$ -	\$ -	563	800	\$ -	
142	Guadalajara en Paz	MIR	2. Desarrollo social	2.6. Protección social	2.6.9 Otros de seguridad social y asistencia social	ACTIVIDAD	4.1.5.3	A3C5. Valoración de casos y entrega de apoyo asistencial a población en situación de emergencia (plan invernal)	Porcentaje de población en situación de emergencia atendida	Número de apoyos asistenciales brindados a familias en condición de vulnerabilidad (despensas, cobijas)/ Número de apoyos asistenciales brindados a familias en condición de vulnerabilidad (despensas, cobijas) programados*100	\$ 400.00	\$ 400.00	Anual	Porcentaje	\$ -	\$ -	\$ -	\$ -	\$ -	\$ -	\$ -	\$ -	\$ -	\$ -	811	400	\$ -	
143	Guadalajara en Paz	MIR	2. Desarrollo social	2.6. Protección social	2.6.9 Otros de seguridad social y asistencia social	ACTIVIDAD	4.1.5.4	A4C5. Valoración de casos y entrega de apoyo asistencial a población en situación de emergencia (plan invernal)	Porcentaje de población en situación de emergencia atendida	Número de apoyos asistenciales brindados a personas en situación de calle y trabajo de calle (alimentos, ropa abrigadora, cobijas)/ Número de apoyos asistenciales brindados a personas en situación de calle y trabajo de calle (alimentos, ropa abrigadora, cobijas) programados*100	\$ 5,000.00	\$ 5,000.00	Anual	Porcentaje	\$ -	\$ -	\$ -	\$ -	\$ -	\$ -	\$ -	\$ -	\$ -	\$ -	\$ -	2840	5000	\$ -

MATRIZ DE INDICADORES PARA RESULTADOS / INDICADORES DE GESTIÓN
Ente público de F13.xlsx
Ejercicio fiscal 2022

144	Guadalajara en Paz	MIR	2. Desarrollo social	2.6. Protección social	2.6.9 Otros de seguridad social y asistencia social	ACTIVIDAD	4.1.5.5	A5C5. Valoración de casos y entrega de apoyo asistencial a población en situación de emergencia	Porcentaje de población en situación de emergencia atendida	Número de apoyos asistenciales brindados/ número de apoyos asistenciales solicitados*100	\$ 600.00	\$ 600.00	Anual	Porcentaje	\$ -	\$ -	\$ -	\$ -	\$ -	\$ -	\$ -	\$ -	\$ -	\$ -	4	600	\$ -
145	Guadalajara en Paz	MIR	2. Desarrollo social	2.6. Protección social	2.6.9 Otros de seguridad social y asistencia social	COMPONENTE	4.1.6.0	C6. Promoción de la salud física a través de la activación física y el deporte para una mejor condición y calidad de vida	Porcentaje de cumplimiento de las actividades planteadas para activación física y eventos deportivos	Número de actividades de activación física realizadas / Número de actividades de activación física programadas *100	\$ 6,118.00	\$ 6,118.00	Anual	Porcentaje	\$ 734,385.98	\$ 180,120.00	\$ 26,090.50	\$ -	\$ -	\$ -	\$ -	\$ -	\$ -	\$ -	0	6118	\$ 318,561.01
146	Guadalajara en Paz	MIR	2. Desarrollo social	2.6. Protección social	2.6.9 Otros de seguridad social y asistencia social	ACTIVIDAD	4.1.6.1	A1C6. Supervisión de las acciones realizadas del programa de educación física en CDI, CAIC y CDC	Porcentaje de supervisiones realizadas a los CDI, CAIC y CDC	Número de CDC, CDI y CAIC Supervisados / Número de CDC, CDI y CAIC programados para supervisar *100	\$ 84.00	\$ 84.00	Mensual	Porcentaje	\$ -	\$ -	\$ -	\$ -	\$ -	\$ -	\$ -	\$ -	\$ -	\$ -	2400	84	\$ -
147	Guadalajara en Paz	MIR	2. Desarrollo social	2.6. Protección social	2.6.9 Otros de seguridad social y asistencia social	ACTIVIDAD	4.1.6.2	A2C6. Planificación y seguimiento de las actividades físicas en personas mayores	Porcentaje de cumplimiento de las actividades realizadas dirigidas a personas mayores	Número de actividades físicas realizadas con personas mayores / número de actividades físicas con personas mayores programadas *100	\$ 80.00	\$ 80.00	Mensual	Porcentaje	\$ -	\$ -	\$ -	\$ -	\$ -	\$ -	\$ -	\$ -	\$ -	\$ -	5400	80	\$ -
148	Guadalajara en Paz	MIR	2. Desarrollo social	2.6. Protección social	2.6.9 Otros de seguridad social y asistencia social	ACTIVIDAD	4.1.6.3	A3C6. Implementación de actividades de activación física en el entorno laboral del Sistema para incentivar la disminución del estrés en las áreas de trabajo en cumplimiento a la NOM 035	Porcentaje de actividades de activación física con personal del sistema	Número de actividades de activación física realizadas con el personal del sistema / número de actividades programadas con el personal del sistema *100	\$ 4.00	\$ 4.00	Mensual	Porcentaje	\$ -	\$ -	\$ -	\$ -	\$ -	\$ -	\$ -	\$ -	\$ -	\$ -	600	4	\$ -
149	Guadalajara en Paz	MIR	2. Desarrollo social	2.6. Protección social	2.6.9 Otros de seguridad social y asistencia social	ACTIVIDAD	4.1.6.4	A4C6. Generación y difusión de contenido audiovisual para promover la activación física en la población	Porcentaje de contenido audiovisual difundido	Número de contenido audiovisual difundido / número de contenido audiovisual programado *100	\$ 42.00	\$ 42.00	Mensual	Porcentaje	\$ -	\$ -	\$ -	\$ -	\$ -	\$ -	\$ -	\$ -	\$ -	\$ -	1600	42	\$ -
150	Guadalajara en Paz	MIR	2. Desarrollo social	2.6. Protección social	2.6.9 Otros de seguridad social y asistencia social	ACTIVIDAD	4.1.6.5	A5C6. Valoración de las capacidades físicas de Niñas, Niños y Personas Mayores	Porcentajes de valoraciones físicas realizadas a niñas, niños y personas mayores	Número de valoraciones físicas realizadas / número de valoraciones físicas programadas *100	\$ 12.00	\$ 12.00	Mensual	Porcentaje	\$ -	\$ -	\$ -	\$ -	\$ -	\$ -	\$ -	\$ -	\$ -	\$ -	900	12	\$ -
151	Guadalajara en Paz	MIR	2. Desarrollo social	2.6. Protección social	2.6.9 Otros de seguridad social y asistencia social	ACTIVIDAD	4.1.6.5	A6C6. Promoción de la salud física a través de la activación física y el deporte para una mejor condición y calidad de vida	Porcentaje de cumplimiento de las actividades planteadas para activación física y eventos deportivos	Número de actividades de activación física realizadas en CDC, CDI y CAIC / Número de actividades de activación física programadas en CDC, CDI y CAIC *100	\$ 3,550.00	\$ 3,550.00	Mensual	Porcentaje	\$ -	\$ -	\$ -	\$ -	\$ -	\$ -	\$ -	\$ -	\$ -	\$ -	0	3550	\$ -

MATRIZ DE INDICADORES PARA RESULTADOS / INDICADORES DE GESTIÓN
 Ente público de F13.xlsx
 Ejercicio fiscal 2022

152	Guadalajara en Paz	MIR	2. Desarrollo social	2.6. Protección social	2.6.9 Otros de seguridad social y asistencia social	COMPONENTE	4.1.7.0	C7. Alimentos nutritivos e inocuos entregados a la población con inseguridad alimentaria en el municipio de Guadalajara	Porcentaje de personas con inseguridad alimentaria que es atendida por el programa de Asistencia Alimentaria y Nutrición	Número de personas que reciben una dotación alimentaria/ Número de personas inscritas en los programas de asistencia alimentaria del Sistema DIF Guadalajara *100	\$ 9,826.00	\$ 9,826.00	Mensual	Porcentaje	\$ 1,734,839.11	\$ 1,519.39	\$ 498,722.24	\$ 400,000.00	\$ -	\$ -	\$ -	\$ -	\$ -	\$ -	9826	9826	\$ 812,837.60	
153	Guadalajara en Paz	MIR	2. Desarrollo social	2.6. Protección social	2.6.9 Otros de seguridad social y asistencia social	ACTIVIDAD	4.1.7.1	A1C7. Atenciones brindadas para atender la inseguridad alimentaria por el Programa de Desayunos Escolares	Personas con inseguridad alimentaria atendidas por el Programa de Desayunos Escolares	Número de personas con inseguridad alimentaria atendidas con el programa / número de personas programados*100	\$ 7,255.00	\$ 7,255.00	Mensual	Porcentaje	\$ -	\$ -	\$ -	\$ -	\$ -	\$ -	\$ -	\$ -	\$ -	\$ -	7255	7255	\$ -	
154	Guadalajara en Paz	MIR	2. Desarrollo social	2.6. Protección social	2.6.9 Otros de seguridad social y asistencia social	ACTIVIDAD	4.1.7.2	A2C7. Atenciones brindadas para atender la inseguridad alimentaria por el Programa de Asistencia Alimentaria a Personas de Atención Prioritaria (PAAP)	Personas con inseguridad alimentaria atendidas por el Programa de Asistencia Alimentaria a Personas de Atención Prioritaria (PAAP)	Número de personas con inseguridad alimentaria atendidas con el programa / número de personas programados*100	\$ 2,191.00	\$ 2,191.00	Mensual	Porcentaje	\$ -	\$ -	\$ -	\$ -	\$ -	\$ -	\$ -	\$ -	\$ -	\$ -	2191	2191	\$ -	
155	Guadalajara en Paz	MIR	2. Desarrollo social	2.6. Protección social	2.6.9 Otros de seguridad social y asistencia social	ACTIVIDAD	4.1.7.3	A3C7. Atenciones brindadas para atender la inseguridad alimentaria por el Programa de Asistencia Social Alimentaria en los Primeros 1000 días de vida (1000 días)	Personas con inseguridad alimentaria atendidas por el Programa de Asistencia Social Alimentaria en los Primeros 1000 días de vida (1000 días)	Número de personas con inseguridad alimentaria atendidas con el programa / número de personas programados*100	\$ 380.00	\$ 380.00	Anual	Porcentaje	\$ -	\$ -	\$ -	\$ -	\$ -	\$ -	\$ -	\$ -	\$ -	\$ -	380	380	\$ -	
156	Guadalajara en Paz	MIR	2. Desarrollo social	2.6. Protección social	2.6.9 Otros de seguridad social y asistencia social	ACTIVIDAD	4.1.7.4	A4C7. Entrega de apoyos del Programa de Desayunos Escolares	Apoyos entregados a personas con inseguridad alimentaria del Programa de Desayunos Escolares	Número de raciones de alimentos entregados/ número de raciones de alimentos programados*100	\$ 1,378,450.00	\$ 1,378,450.00	Anual	Porcentaje	\$ -	\$ -	\$ -	\$ -	\$ -	\$ -	\$ -	\$ -	\$ -	\$ -	\$ -	21828844	1378450	\$ -
157	Guadalajara en Paz	MIR	2. Desarrollo social	2.6. Protección social	2.6.9 Otros de seguridad social y asistencia social	ACTIVIDAD	4.1.7.5	A5C7. Entrega de apoyos del Programa de Asistencia Alimentaria a Personas de Atención Prioritaria (PAAP)	Apoyos entregados a personas con inseguridad alimentaria del Programa de Asistencia Alimentaria a Personas de Atención Prioritaria (PAAP)	Número de raciones de alimentos entregados/ número de raciones de alimentos programados*100	\$ 26,292.00	\$ 26,292.00	Mensual	Porcentaje	\$ -	\$ -	\$ -	\$ -	\$ -	\$ -	\$ -	\$ -	\$ -	\$ -	\$ -	13146	26292	\$ -
158	Guadalajara en Paz	MIR	2. Desarrollo social	2.6. Protección social	2.6.9 Otros de seguridad social y asistencia social	ACTIVIDAD	4.1.7.6	A6C7. Entrega de apoyos del Programa de Asistencia Social Alimentaria en los Primeros 1000 días de vida (1000 días)	Apoyos entregados a personas con inseguridad alimentaria del Programa de Asistencia Social Alimentaria en los Primeros 1000 días de vida (1000 días)	Número de raciones de alimentos entregados/ número de raciones de alimentos programados*100	\$ 4,560.00	\$ 4,560.00	Mensual	Porcentaje	\$ -	\$ -	\$ -	\$ -	\$ -	\$ -	\$ -	\$ -	\$ -	\$ -	\$ -	1900	4560	\$ -
159	Guadalajara en Paz	MIR	2. Desarrollo social	2.6. Protección social	2.6.9 Otros de seguridad social y asistencia social	ACTIVIDAD	4.1.7.7	A7C7. Programaciones de distribución de los insumos alimentarios de Desayunos Escolares	Programaciones realizadas para distribución de los insumos alimentarios de Programa de Desayunos Escolares	Número de programaciones de entrega de los insumos alimentarios realizados/ número de programaciones de entrega de los insumos de alimentos programadas*100	\$ 24.00	\$ 24.00	Mensual	Porcentaje	\$ -	\$ -	\$ -	\$ -	\$ -	\$ -	\$ -	\$ -	\$ -	\$ -	\$ -	10	24	\$ -

MATRIZ DE INDICADORES PARA RESULTADOS / INDICADORES DE GESTIÓN
 Ente público de F13.xlsx
 Ejercicio fiscal 2022

196	Guadalajara Humnaitaria	MIR	2. Desarrollo social	2.6. Protección social	2.6.9 Otros de seguridad social y asistencia social	ACTIVIDAD	5.1.5.1	A1C5. Acompañamiento psicoterapéutico	Porcentaje de sesiones de acompañamiento psicoterapéutico o realizadas	Número de sesiones de acompañamiento psicoterapéutico o realizadas/ número de sesiones de acompañamiento psicoterapéutico o programadas*100	\$ 1,500.00	\$ 1,500.00	Anual	Porcentaje	\$ -	\$ -	\$ -	\$ -	\$ -	\$ -	\$ -	\$ -	\$ -	\$ -	2044	1500	\$ -			
197	Guadalajara Humnaitaria	MIR	2. Desarrollo social	2.6. Protección social	2.6.9 Otros de seguridad social y asistencia social	COMPONENTE	5.1.6.0	C5. Talleres de formación y capacitación en materia de habilidades laborales brindadas a personas en situación de calle	Porcentaje de usuarias y usuarios que comenzaron el taller/Usuaris y usuarios que terminaron los talleres*100	(Usuaris y usuarios que comenzaron el taller/Usuaris y usuarios que terminaron los talleres)*100	\$ 405.00	\$ 405.00	Mensual	Porcentaje	\$ 653,980.40	\$ 113,265.55	\$ 34,084.60	\$ 4,900.00	\$ -	\$ -	\$ -	\$ -	\$ -	\$ -	\$ -	\$ -	28600	405	\$ 282,562.15	
198	Guadalajara Humnaitaria	MIR	2. Desarrollo social	2.6. Protección social	2.6.9 Otros de seguridad social y asistencia social	ACTIVIDAD	5.1.6.1	A1C6. Diseño de talleres dirigidos a personas en situación de calle	Promedio de talleres diseñados en 2022	(Talleres diseñados/12)	\$ 5.00	\$ 5.00	Anual	Promedio	\$ -	\$ -	\$ -	\$ -	\$ -	\$ -	\$ -	\$ -	\$ -	\$ -	\$ -	0	5	\$ -		
199	Guadalajara Humnaitaria	MIR	2. Desarrollo social	2.6. Protección social	2.6.9 Otros de seguridad social y asistencia social	COMPONENTE	5.1.7.0	C7. Atenciones de salud brindadas a personas en situación de calle realizadas	Porcentaje de personas en situación de calle que tuvieron una revisión médica mensual	(Usuaris o usuarios que reciben atención médica / Usuarios y usuarias que pernoctan en CADIPSC)*100	\$ 4,800.00	\$ 4,800.00	Mensual	Porcentaje	\$ 9,155,726.41	\$ 1,585,718.21	\$ 477,185.06	\$ 68,600.00	\$ -	\$ -	\$ -	\$ -	\$ -	\$ -	\$ -	\$ -	2921	4800	\$ 3,955,870.74	
200	Guadalajara Humnaitaria	MIR	2. Desarrollo social	2.6. Protección social	2.6.9 Otros de seguridad social y asistencia social	ACTIVIDAD	5.1.7.1	A1C7. Otorgar a las y los usuarios del programa los servicios de enfermería y medicación del cuadro básico que requieran de acuerdo a su revisión médica.	Porcentaje de cobertura de la demanda de servicios de enfermería y medicación del cuadro básico que requieran las personas en situación de calle	Número de servicios de enfermería y medicación del cuadro básico que son brindados a las personas en situación de calle / Número de servicios de enfermería y medicación del cuadro básico que son demandados por las personas en situación de calle*100	\$ 94,800.00	\$ 94,800.00	Mensual	Porcentaje	\$ -	\$ -	\$ -	\$ -	\$ -	\$ -	\$ -	\$ -	\$ -	\$ -	\$ -	\$ -	24251	94800	\$ -	
201	Guadalajara Humnaitaria	MIR	2. Desarrollo social	2.6. Protección social	2.6.9 Otros de seguridad social y asistencia social	ACTIVIDAD	5.1.7.2	A2C7. Revisiones nutricionales a personas en situación de calle	Promedio de revisiones nutricionales	(Revisiones/12)	\$ 120.00	\$ 120.00	Mensual	Promedio	\$ -	\$ -	\$ -	\$ -	\$ -	\$ -	\$ -	\$ -	\$ -	\$ -	\$ -	\$ -	223	120	\$ -	
202	Guadalajara Humnaitaria	MIR	2. Desarrollo social	2.6. Protección social	2.6.8 Otros grupos vulnerables	COMPONENTE	5.1.8.0	C8. Atenciones a casos de violencia contra personas en situación de calle realizadas	Porcentaje de persona que presenta señales de violencia que fueron acompañadas	(Usuario o usuarias que presentan señales de violencia acompañadas jurídicamente, al DEAVIM, UAVIFAM/Usuaris o usuarias con señales de violencia)*100	\$ 75.00	\$ 75.00	Mensual	Porcentaje	\$ 1,307,960.80	\$ 226,531.10	\$ 68,169.20	\$ 9,800.00	\$ -	\$ -	\$ -	\$ -	\$ -	\$ -	\$ -	\$ -	\$ -	73	75	\$ 565,124.30
203	Guadalajara Humnaitaria	MIR	2. Desarrollo social	2.6. Protección social	2.6.9 Otros de seguridad social y asistencia social	ACTIVIDAD	5.1.8.1	A1C8 Derivación a instituciones de casos de usuarios que requieren atención a situaciones de violencia	Porcentaje de seguimiento a casos derivados	Número de derivaciones realizadas/ número de casos con seguimiento*100	\$ 60.00	\$ 60.00	Mensual	Porcentaje	\$ -	\$ -	\$ -	\$ -	\$ -	\$ -	\$ -	\$ -	\$ -	\$ -	\$ -	\$ -	48	60	\$ -	
204	Guadalajara Humnaitaria	MIR	2. Desarrollo social	2.6. Protección social	2.6.9 Otros de seguridad social y asistencia social	COMPONENTE	5.1.9.0	C9. Impartir sesiones de Grupo Informativo e Informativo para una sana convivencia y asunción de responsabilidades en las dinámicas internas del albarana	Porcentaje de sesiones de grupo formativo realizadas	Número de sesiones de grupo formativo realizadas/ número de sesiones de grupo formativo programadas*100	\$ 1,506.00	\$ 1,506.00	Mensual	Porcentaje	\$ 653,980.40	\$ 113,265.55	\$ 34,084.60	\$ 4,900.00	\$ -	\$ -	\$ -	\$ -	\$ -	\$ -	\$ -	\$ -	\$ -	2100	1506	\$ 282,562.15
205	Guadalajara Humnaitaria	MIR	2. Desarrollo social	2.6. Protección social	2.6.9 Otros de seguridad social y asistencia social	ACTIVIDAD	5.1.9.1	A1C9. Realizar entrevistas de Atención, Orientación e Intervención Psicológica individual a la o el usuario	Porcentaje de entrevistas realizadas	Número de entrevistas realizadas/ número de entrevistas programadas*100	\$ 960.00	\$ 960.00	Mensual	Porcentaje	\$ -	\$ -	\$ -	\$ -	\$ -	\$ -	\$ -	\$ -	\$ -	\$ -	\$ -	\$ -	1427	960	\$ -	

MATRIZ DE INDICADORES PARA RESULTADOS / INDICADORES DE GESTIÓN
Ente público de F13.xlsx
Ejercicio fiscal 2022

217	Guadalajara Humnaitaria	MIR	2. Desarrollo social	2.6. Protección social	2.6.9 Otros de seguridad social y asistencia social	ACTIVIDAD	5.1.12.2	A2C12. Cobijas entregadas	Variación de cobijas entregadas en 2022 respecto a cobijas entregadas en 2021	(Cobijas entregadas 2022/Cobijas entregadas 2021)-1*100	\$	600.00	\$	600.00	Anual	Tasa de variación	\$	-	\$	-	\$	-	\$	-	\$	-	\$	-	\$	-	\$	-	\$	-	215	600	\$	-		
218	Guadalajara Humnaitaria	MIR	2. Desarrollo social	2.6. Protección social	2.6.9 Otros de seguridad social y asistencia social	ACTIVIDAD	5.1.12.3	A3C12. Apoyos diversos entregados	Variación de apoyos diversos entregados en 2022 respecto a apoyos diversos entregados en 2021	(Apoyos diversos entregados 2022/Apoyos diversos entregados 2021)-1*100	\$	600.00	\$	600.00	Anual	Tasa de variación	\$	-	\$	-	\$	-	\$	-	\$	-	\$	-	\$	-	\$	-	\$	-	675	600	\$	-		
219	Guadalajara Humnaitaria	MIR	2. Desarrollo social	2.6. Protección social	2.6.9 Otros de seguridad social y asistencia social	COMPONENTE	5.1.13.0	C13. Canalizaciones para atender el derecho a la salud de personas que pernotan o en situación de calle en Guadalajara concretizadas	Variación de personas en situación de calle o percnota canalizadas para atender su derecho a la salud en 2022 respecto a personas en situación de calle o percnota canalizadas para atender su derecho a la salud en 2021	(Personas en situación de calle o percnota canalizadas en 2022/Personas en situación de calle o percnota canalizadas en 2021)-1*100	\$	240.00	\$	240.00	Anual	Tasa de variación	\$	200,717.50	\$	31,575.15	\$	39,927.05	\$	4,750.00	\$	-	\$	-	\$	-	\$	-	\$	-	\$	-	257	240	\$	85,639.10
220	Guadalajara Humnaitaria	MIR	2. Desarrollo social	2.6. Protección social	2.6.9 Otros de seguridad social y asistencia social	ACTIVIDAD	5.1.13.1	A1C13 Filtros de salud realizados	Promedio de filtros de salud realizados	(Filtros de salud/12)	\$	7,800.00	\$	7,800.00	Anual	Promedio	\$	-	\$	-	\$	-	\$	-	\$	-	\$	-	\$	-	\$	-	\$	-	4735	7800	\$	-		
221	Guadalajara Humnaitaria	MIR	2. Desarrollo social	2.6. Protección social	2.6.9 Otros de seguridad social y asistencia social	ACTIVIDAD	5.1.13.2	A2C13. Traslados de usuarias o usuarios canalizados para atender su derecho a la salud	Promedio de traslados realizados	(Traslados/12)	\$	7,500.00	\$	7,500.00	Mensual	Promedio	\$	-	\$	-	\$	-	\$	-	\$	-	\$	-	\$	-	\$	-	\$	-	331	7500	\$	-		
222	Guadalajara Humnaitaria	MIR	2. Desarrollo social	2.6. Protección social	2.6.9 Otros de seguridad social y asistencia social	ACTIVIDAD	5.1.13.3	A3C13. Acompañamientos de usuarias o usuarios canalizados para atender su derecho a la salud	Promedio de acompañamientos realizados	(Acompañamientos/12)	\$	200.00	\$	200.00	Mensual	Promedio	\$	-	\$	-	\$	-	\$	-	\$	-	\$	-	\$	-	\$	-	\$	-	105	200	\$	-		
223	Guadalajara Humnaitaria	MIR	2. Desarrollo social	2.6. Protección social	2.6.9 Otros de seguridad social y asistencia social	ACTIVIDAD	5.1.13.4	A4C13. Canalización a albergues externos al Sistema DIF Guadalajara	Promedio de canalizaciones realizadas	(Canalizaciones /12)	\$	200.00	\$	200.00	Mensual	Promedio	\$	-	\$	-	\$	-	\$	-	\$	-	\$	-	\$	-	\$	-	\$	-	1	200	\$	-		
224	Guadalajara Humnaitaria	MIR	2. Desarrollo social	2.6. Protección social	2.6.9 Otros de seguridad social y asistencia social	COMPONENTE	5.1.14.0	C14. Canalizaciones para atender el derecho a la vivienda de personas que pernotan o en situación de calle en Guadalajara realizadas	Variación de personas en situación de calle o percnota canalizadas para atender su derecho a la vivienda en 2022 respecto a personas en situación de calle o percnota canalizadas para atender su derecho a la vivienda en 2021	(Personas en situación de calle o percnota en calle canalizadas en 2022/Personas en situación de calle o percnota en calle canalizadas en 2021)-1*100	\$	10,800.00	\$	10,800.00	Anual	Tasa de variación	\$	200,717.50	\$	31,575.15	\$	39,927.05	\$	4,750.00	\$	-	\$	-	\$	-	\$	-	\$	-	\$	-	4877	10800	\$	85,639.10
225	Guadalajara Humnaitaria	MIR	2. Desarrollo social	2.6. Protección social	2.6.9 Otros de seguridad social y asistencia social	ACTIVIDAD	5.1.14.1	A1C14. Derivaciones a CADIPSC Lus Palmas	Variación de derivaciones en 2022/ derivaciones en 2021	(Derivaciones en 2022/ Derivaciones en 2021)-1*100	\$	60.00	\$	60.00	Anual	Tasa de variación	\$	-	\$	-	\$	-	\$	-	\$	-	\$	-	\$	-	\$	-	\$	-	139	60	\$	-		
226	Guadalajara Humnaitaria	MIR	2. Desarrollo social	2.6. Protección social	2.6.9 Otros de seguridad social y asistencia social	ACTIVIDAD	5.1.14.2	A2C14. Derivaciones a CADIPSC Belisario	Variación de derivaciones en 2022 respecto a derivaciones en 2021	(Derivaciones en 2022/ Derivaciones en 2021)-1*100	\$	120.00	\$	120.00	Anual	Tasa de variación	\$	-	\$	-	\$	-	\$	-	\$	-	\$	-	\$	-	\$	-	\$	-	6	120	\$	-		
227	Guadalajara Humnaitaria	MIR	2. Desarrollo social	2.6. Protección social	2.6.9 Otros de seguridad social y asistencia social	ACTIVIDAD	5.1.14.3	A3C14. Derivaciones a CADIPSC Refugio	Variación de derivaciones en 2022 respecto a derivaciones en 2021	(Derivaciones en 2022/ Derivaciones en 2021)-1*100	\$	10,950.00	\$	10,950.00	Anual	Tasa de variación	\$	-	\$	-	\$	-	\$	-	\$	-	\$	-	\$	-	\$	-	\$	-	4735	10950	\$	-		
228	Guadalajara Humnaitaria	MIR	2. Desarrollo social	2.6. Protección social	2.6.9 Otros de seguridad social y asistencia social	ACTIVIDAD	5.1.14.4	A4C14. Traslados de usuarias o usuarios	Promedio de traslados realizados	(Traslados/12)	\$	6,600.00	\$	6,600.00	Anual	Promedio	\$	-	\$	-	\$	-	\$	-	\$	-	\$	-	\$	-	\$	-	\$	-	4735	6600	\$	-		

MATRIZ DE INDICADORES PARA RESULTADOS / INDICADORES DE GESTIÓN
Ente público de F13.xlsx
Ejercicio fiscal 2022

229	Guadalajara Humnaitaria	MIR	2. Desarrollo social	2.6. Protección social	2.6.9 Otros de seguridad social y asistencia social	COMPONENTE	5.1.15.0	C15. Atenciones de reportes de personas en situación de calle realizadas	Variación de reportes atendidos en 2022 respecto a reportes atendidos en 2021	(Reportes atendidos en 2022/Reportes atendidos en 2021)-1*100	\$ 1,440.00	\$ 1,440.00	Anual	Tasa de variación	\$ 401,435.00	\$ 63,150.30	\$ 79,854.10	\$ 9,500.00	\$ -	\$ -	\$ -	\$ -	\$ -	\$ -	274	1440	\$ 171,278.20	
230	Guadalajara Humnaitaria	MIR	2. Desarrollo social	2.6. Protección social	2.6.9 Otros de seguridad social y asistencia social	ACTIVIDAD	5.1.15.1	A1C15. Recorridos de brigada	Variación de recorridos realizados en 2022 respecto a recorridos realizados en 2021	(Recorridos en 2022/ Recorridos en 2021)-1*100	\$ 720.00	\$ 720.00	Anual	Tasa de variación	\$ -	\$ -	\$ -	\$ -	\$ -	\$ -	\$ -	\$ -	\$ -	\$ -	375	720	\$ -	
231	Guadalajara Humnaitaria	MIR	2. Desarrollo social	2.6. Protección social	2.6.9 Otros de seguridad social y asistencia social	ACTIVIDAD	5.1.15.2	A2C15. Operativos coordinados realizados	Variación de operativos coordinados realizados en 2022 respecto a operativos realizados en 2021	(Operativos en 2022 / Operativos en 2021)-1*100	\$ 96.00	\$ 96.00	Anual	Tasa de variación	\$ -	\$ -	\$ -	\$ -	\$ -	\$ -	\$ -	\$ -	\$ -	\$ -	79	96	\$ -	
232	Guadalajara Humnaitaria	MIR	2. Desarrollo social	2.6. Protección social	2.6.9 Otros de seguridad social y asistencia social	ACTIVIDAD	5.1.15.3	A3C15. Registro de personas atendidas en brigada	Variación de personas atendidas en brigada en 2022/personas atendidas en 2021	(Personas atendidas en 2022/personas atendidas en 2021)-1*100	\$ 1,800.00	\$ 1,800.00	Anual	Tasa de variación	\$ -	\$ -	\$ -	\$ -	\$ -	\$ -	\$ -	\$ -	\$ -	\$ -	948	1800	\$ -	
233	Guadalajara Humnaitaria	MIR	2. Desarrollo social	2.6. Protección social	2.6.9 Otros de seguridad social y asistencia social	COMPONENTE	5.1.16.0	C16. Acompañamientos integrales brindados a mujeres en situación de emergencia	Porcentaje de mujeres con un proceso de acompañamiento integral completo	(Mujeres que ingresan a Casa de Emergencia/Mujeres que ingresan con plan de vida de Casa de Emergencia)*100	\$ 40.00	\$ 40.00	Mensual	Porcentaje	\$ 3,592,461.79	\$ 938,318.51	\$ 3,297.07	\$ 112,500.00	\$ 516,919.50	\$ -	\$ -	\$ -	\$ -	\$ -	\$ -	28	40	\$ 1,582,138.67
234	Guadalajara Humnaitaria	MIR	2. Desarrollo social	2.6. Protección social	2.6.9 Otros de seguridad social y asistencia social	ACTIVIDAD	5.1.16.1	A1C16. Diagnósticos y atenciones de necesidades	Porcentaje de acompañamientos que se brindaron en el marco de los protocolos de atención y orientación de la Casa de Emergencia	Número de acompañamientos que se brindaron en el marco de los protocolos de la Casa de Emergencia/ Número de acompañamientos establecidos como meta*100	\$ 400.00	\$ 400.00	Mensual	Porcentaje	\$ -	\$ -	\$ -	\$ -	\$ -	\$ -	\$ -	\$ -	\$ -	\$ -	\$ -	198	400	\$ -
235	Guadalajara Humnaitaria	MIR	2. Desarrollo social	2.6. Protección social	2.6.9 Otros de seguridad social y asistencia social	ACTIVIDAD	5.1.16.2	A2C16. Valoraciones psicológicas individuales o familiares	Promedio de valoraciones realizadas	(Valoraciones/12)	\$ 5,000.00	\$ 5,000.00	Mensual	Promedio	\$ -	\$ -	\$ -	\$ -	\$ -	\$ -	\$ -	\$ -	\$ -	\$ -	\$ -	734	5000	\$ -
236	Guadalajara Humnaitaria	MIR	2. Desarrollo social	2.6. Protección social	2.6.9 Otros de seguridad social y asistencia social	ACTIVIDAD	5.1.16.3	A3C16. Valoración psicológica de riesgo	Promedio de valoraciones realizadas	(Valoraciones/12)	\$ 20.00	\$ 20.00	Mensual	Promedio	\$ -	\$ -	\$ -	\$ -	\$ -	\$ -	\$ -	\$ -	\$ -	\$ -	\$ -	10	20	\$ -
237	Guadalajara Humnaitaria	MIR	2. Desarrollo social	2.6. Protección social	2.6.9 Otros de seguridad social y asistencia social	ACTIVIDAD	5.1.16.4	A4C16. Gestiones de apoyos asistenciales	Promedio de gestiones realizadas	(Gestiones/12)	\$ 200.00	\$ 200.00	Mensual	Promedio	\$ -	\$ -	\$ -	\$ -	\$ -	\$ -	\$ -	\$ -	\$ -	\$ -	\$ -	445	200	\$ -
238	Guadalajara Humnaitaria	MIR	2. Desarrollo social	2.6. Protección social	2.6.9 Otros de seguridad social y asistencia social	COMPONENTE	5.1.17.0	C17. Canalizaciones para atender el derecho a la salud de mujeres en situación de emergencia concretizadas	Porcentaje de mujeres con derecho a la salud atendido	(Mujeres que ingresan a Casa de Emergencia/Mujeres con atención a la salud)*100	\$ 1,000.00	\$ 1,000.00	Mensual	Porcentaje	\$ 478,994.80	\$ 125,109.10	\$ 439.50	\$ 15,000.00	\$ 68,922.60	\$ -	\$ -	\$ -	\$ -	\$ -	\$ -	45	1000	\$ 210,951.70
239	Guadalajara Humnaitaria	MIR	2. Desarrollo social	2.6. Protección social	2.6.9 Otros de seguridad social y asistencia social	ACTIVIDAD	5.1.17.1	A1C17. Gestiones para atención médica especializada	Promedio de gestiones realizadas	(Gestiones/12)	\$ 200.00	\$ 200.00	Mensual	Promedio	\$ -	\$ -	\$ -	\$ -	\$ -	\$ -	\$ -	\$ -	\$ -	\$ -	\$ -	51	200	\$ -
240	Guadalajara Humnaitaria	MIR	2. Desarrollo social	2.6. Protección social	2.6.9 Otros de seguridad social y asistencia social	COMPONENTE	5.1.18.0	C18. Sesiones psicopedagógicas brindadas a mujeres en situación de emergencia	Porcentaje de usuarias que tomaron una sesión psicopedagógica	(Usuarias que tomaron las sesiones psicopedagógicas/ Número total de usuarias)*100	\$ 4,000.00	\$ 4,000.00	Mensual	Porcentaje	\$ 718,492.20	\$ 187,663.65	\$ 659.25	\$ 22,500.00	\$ 103,383.90	\$ -	\$ -	\$ -	\$ -	\$ -	\$ -	1753	4000	\$ 316,427.55
241	Guadalajara Humnaitaria	MIR	2. Desarrollo social	2.6. Protección social	2.6.9 Otros de seguridad social y asistencia social	ACTIVIDAD	5.1.18.1	A1C18 Sesiones de taller de formación y capacitación en materia de habilidades laborales y tecnológicas dirigidos a las mujeres de Casa de Emergencia	Porcentaje de sesiones de talleres realizadas	Número de sesiones de talleres realizadas/ número de sesiones de talleres establecidos como meta*100	\$ 200.00	\$ 200.00	Anual	Porcentaje	\$ -	\$ -	\$ -	\$ -	\$ -	\$ -	\$ -	\$ -	\$ -	\$ -	\$ -	23	200	\$ -


MATRIZ DE INDICADORES PARA RESULTADOS / INDICADORES DE GESTIÓN
 Ente público de F13.xlsx
 Ejercicio fiscal 2022

251	Guadalajara sin Barreras	MIR	2. Desarrollo social	2.6. Protección social	2.6.9 Otros de seguridad social y asistencia social	ACTIVIDAD	6.1.2.3	A3C2. Intervención psicológica a familiares de personas con discapacidad intelectual	Porcentaje de familiares de usuarios y usuarios con intervención psicológica mensual	(Número de familiares con usuarios y usuarios de CEAMIVIDA con intervención psicológica/Número total de familiares de usuarios y usuarios de CEAMIVIDA)*100	\$ 84.00	\$ 84.00	Mensual	Porcentaje	\$ -	\$ -	\$ -	\$ -	\$ -	\$ -	\$ -	\$ -	\$ -	\$ -	\$ -	\$ -	\$ -	\$ -	393	84	\$ -		
252	Guadalajara sin Barreras	MIR	2. Desarrollo social	2.6. Protección social	2.6.9 Otros de seguridad social y asistencia social	COMPONENTE	6.1.3.0	C3. Talleres de capacitación y sensibilización sobre inclusión en centros e instituciones escolares y centros de laborales públicos y privados realizados	Porcentaje de personas que terminaron un taller sobre inclusión en centros e instituciones escolares y centros de laborales públicos y privados	(Número de personas que terminaron los talleres/Número de personas que se inscribieron en los talleres)*100	\$ 240.00	\$ 240.00	Trimestral	Porcentaje	\$ 478,498.23	\$ -	\$ 301.75	\$ -	\$ -	\$ -	\$ -	\$ -	\$ -	\$ -	\$ -	\$ -	\$ -	\$ -	\$ -	393	240	\$ -	
253	Guadalajara sin Barreras	MIR	2. Desarrollo social	2.6. Protección social	2.6.9 Otros de seguridad social y asistencia social	ACTIVIDAD	6.1.3.1	A1C3. Planeación de talleres de capacitación sobre inclusión en centros e instituciones escolares.	Promedio de talleres planeados en 2022	(Talleres planeados/12)	\$ 12.00	\$ 12.00	Anual	Promedio	\$ -	\$ -	\$ -	\$ -	\$ -	\$ -	\$ -	\$ -	\$ -	\$ -	\$ -	\$ -	\$ -	\$ -	\$ -	5	12	\$ -	
254	Guadalajara sin Barreras	MIR	2. Desarrollo social	2.6. Protección social	2.6.9 Otros de seguridad social y asistencia social	ACTIVIDAD	6.1.3.2	A2C3. Planeación de talleres de sensibilización a instituciones y centros de labores del sector público y privado.	Promedio de talleres planeados en 2022	(Talleres planeados/12)	\$ 12.00	\$ 12.00	Anual	Promedio	\$ -	\$ -	\$ -	\$ -	\$ -	\$ -	\$ -	\$ -	\$ -	\$ -	\$ -	\$ -	\$ -	\$ -	\$ -	15	12	\$ -	
255	Guadalajara sin Barreras	MIR	2. Desarrollo social	2.6. Protección social	2.6.9 Otros de seguridad social y asistencia social	COMPONENTE	6.1.4.0	C4. Talleres de Lengua de Señas Mexicanas y Braille dirigidos a la población realizados	Porcentaje de personas que terminaron un taller sobre Lengua de Señas Mexicana y Braille	(Número de personas que terminaron los talleres/Número de personas que se inscribieron en los talleres)*100	\$ 20.00	\$ 20.00	Trimestral	Porcentaje	\$ -	\$ -	\$ -	\$ -	\$ -	\$ -	\$ -	\$ -	\$ -	\$ -	\$ -	\$ -	\$ -	\$ -	\$ -	0	20	\$ -	
256	Guadalajara sin Barreras	MIR	2. Desarrollo social	2.6. Protección social	2.6.9 Otros de seguridad social y asistencia social	ACTIVIDAD	6.1.4.1	A1C4. Planeación de talleres de Lengua de Señas Mexicanas y Braille dirigidos a la población en general.	Promedio de talleres planeados en 2022	(Talleres planeados/12)	\$ 2.00	\$ 2.00	Anual	Promedio	\$ -	\$ -	\$ -	\$ -	\$ -	\$ -	\$ -	\$ -	\$ -	\$ -	\$ -	\$ -	\$ -	\$ -	\$ -	2	2	\$ -	
257	Guadalajara sin Barreras	MIR	2. Desarrollo social	2.6. Protección social	2.6.9 Otros de seguridad social y asistencia social	COMPONENTE	6.1.5.0	C5. Vinculaciones laborales para personas con discapacidad realizadas	Porcentaje de inserción laboral de personas con discapacidad	(Número de personas que se insertan a algún empleo formal/número de personas que solicitan el vínculo laboral)*100	\$ 15.00	\$ 15.00	Semestral	Porcentaje	\$ -	\$ -	\$ -	\$ -	\$ -	\$ -	\$ -	\$ -	\$ -	\$ -	\$ -	\$ -	\$ -	\$ -	\$ -	\$ -	0	15	\$ -
258	Guadalajara sin Barreras	MIR	2. Desarrollo social	2.6. Protección social	2.6.9 Otros de seguridad social y asistencia social	ACTIVIDAD	6.1.5.1	A1C5. Elaborar un directorio de empresas con disponibilidad de bolsa de trabajo para personas con discapacidad.	Porcentaje de empresas incluidas en el directorio	(Número de empresas en el directorio institucional/número meta de empresas por incluir en el directorio institucional)*100	\$ 15.00	\$ 15.00	Anual	Porcentaje	\$ -	\$ -	\$ -	\$ -	\$ -	\$ -	\$ -	\$ -	\$ -	\$ -	\$ -	\$ -	\$ -	\$ -	\$ -	\$ -	6	15	\$ -
259	Guadalajara sin Barreras	MIR	2. Desarrollo social	2.6. Protección social	2.6.9 Otros de seguridad social y asistencia social	ACTIVIDAD	6.1.5.2	A2C5. Elaborar un directorio de instituciones y empresas que brinden servicios accesibles para personas con discapacidad	Porcentaje de instituciones o empresas que brinden servicios accesibles incluidas en el directorio	(Número de instituciones o empresas registradas/número de instituciones o empresas establecidas como marca)*100	\$ 30.00	\$ 30.00	Anual	Porcentaje	\$ -	\$ -	\$ -	\$ -	\$ -	\$ -	\$ -	\$ -	\$ -	\$ -	\$ -	\$ -	\$ -	\$ -	\$ -	\$ -	26	30	\$ -
260	Guadalajara sin Barreras	MIR	2. Desarrollo social	2.6. Protección social	2.6.9 Otros de seguridad social y asistencia social	COMPONENTE	6.1.6.0	C6. Capacitación impartida al personal de DIPAM en temas gerontológicos	Porcentaje de personal de DIPAM que terminó un taller sobre temas gerontológicos	(Número de personas que terminaron la capacitación/Número total de personas que colaboran en DIPAM)*100	\$ 20.00	\$ 20.00	Semestral	Porcentaje	\$ 2,507,670.81	\$ 104,696.77	\$ 12,069.57	\$ -	\$ -	\$ -	\$ -	\$ -	\$ -	\$ -	\$ -	\$ -	\$ -	\$ -	\$ -	\$ -	8	20	\$ 995,119.50

MATRIZ DE INDICADORES PARA RESULTADOS / INDICADORES DE GESTIÓN
 Ente público de F13.xlsx
 Ejercicio fiscal 2022

261	Guadalajara sin Barreras	MIR	2. Desarrollo social	2.6. Protección social	2.6.9 Otros de seguridad social y asistencia social	ACTIVIDAD	6.1.6.1	A1C6. Planeación de talleres de capacitación sobre temas gerontológicos para personal de DIPAM.	Promedio de talleres planeados en 2022	(Talleres planeados/12)	\$ 2.00	\$ 2.00	Anual	Promedio	\$ -	\$ -	\$ -	\$ -	\$ -	\$ -	\$ -	\$ -	1	2	\$ -
262	Guadalajara sin Barreras	MIR	2. Desarrollo social	2.6. Protección social	2.6.9 Otros de seguridad social y asistencia social	COMPONENTE	6.1.7.0	C7. Conformación de grupos de personas adultas mayores	Porcentaje de grupos de personas adultas mayores conformados	Número de grupos de personas adultas mayores conformados/ número de grupos de personas adultas mayores programados)*100	\$ 98.00	\$ 98.00	Anual	Porcentaje	\$ 2,507,670.00	\$ 104,696.00	\$ 12,069.50	\$ -	\$ -	\$ -	\$ -	\$ -	70	98	\$ 995,119.50
263	Guadalajara sin Barreras	MIR	2. Desarrollo social	2.6. Protección social	2.6.9 Otros de seguridad social y asistencia social	ACTIVIDAD	6.1.7.1	A1C7. Actualizar el padrón anual de las personas adultas mayores que participan en los grupos	Porcentaje de cumplimiento de la meta establecida para los grupos de personas adultas mayores	(número de personas adultas mayores que participan en los grupos/ número de personas adultas mayores establecidas como meta para conformar los grupos)*100	\$ 3,500.00	\$ 3,500.00	Anual	Porcentaje	\$ -	\$ -	\$ -	\$ -	\$ -	\$ -	\$ -	\$ -	907	3500	\$ -
264	Guadalajara sin Barreras	MIR	2. Desarrollo social	2.6. Protección social	2.6.9 Otros de seguridad social y asistencia social	COMPONENTE	6.1.8.0	C8. Capacitaciones y talleres de activación física dirigidas a personas adultas mayores	Porcentaje de personas adultas mayores que terminaron un taller sobre medicina preventiva	(Número de personas que terminaron la capacitación/Número total de personas que se inscribieron)*100	\$ 9,500.00	\$ 9,500.00	Trimestral	Porcentaje	\$ 4,012,272.00	\$ 167,513.60	\$ 19,311.20	\$ -	\$ -	\$ -	\$ -	\$ -	9959	9500	\$ 1,592,191.89
265	Guadalajara sin Barreras	MIR	2. Desarrollo social	2.6. Protección social	2.6.9 Otros de seguridad social y asistencia social	ACTIVIDAD	6.1.8.1	A1C8. Planeación de talleres de medicina preventiva para personas adultas mayores.	Promedio de talleres planeados en 2022	(Talleres planeados/12)	\$ 1.00	\$ 1.00	Anual	Promedio	\$ -	\$ -	\$ -	\$ -	\$ -	\$ -	\$ -	\$ -	1	1	\$ -
266	Guadalajara sin Barreras	MIR	2. Desarrollo social	2.6. Protección social	2.6.9 Otros de seguridad social y asistencia social	ACTIVIDAD	6.1.8.2	A2C8. Planeación de talleres de activación física para personas adultas mayores.	Promedio de talleres planeados en 2022	(Talleres planeados/12)	\$ 12.00	\$ 12.00	Anual	Promedio	\$ -	\$ -	\$ -	\$ -	\$ -	\$ -	\$ -	\$ -	2	12	\$ -
267	Guadalajara sin Barreras	MIR	2. Desarrollo social	2.6. Protección social	2.6.9 Otros de seguridad social y asistencia social	COMPONENTE	6.1.9.0	C9. Encuentros intergeneracionales realizados en el Programa DIPAM	Porcentaje de encuentros intergeneracionales llevados a cabo	Número de encuentros intergeneracionales llevados a cabo/ número de encuentros intergeneracionales programados)*100	\$ 10.00	\$ 10.00	Mensual	Porcentaje	\$ 1,003,068.00	\$ 41,878.40	\$ 4,827.80	\$ -	\$ -	\$ -	\$ -	\$ -	16	10	\$ 398,047.80
268	Guadalajara sin Barreras	MIR	2. Desarrollo social	2.6. Protección social	2.6.9 Otros de seguridad social y asistencia social	ACTIVIDAD	6.1.9.1	A1C9. Gestionar sedes para los encuentros intergeneracionales de DIPAM.	Porcentaje de sedes confirmadas	(Número de sedes conformadas/ número de sedes programadas)*100	\$ 10.00	\$ 10.00	Anual	Porcentaje	\$ -	\$ -	\$ -	\$ -	\$ -	\$ -	\$ -	\$ -	12	10	\$ -
269	Guadalajara sin Barreras	MIR	2. Desarrollo social	2.6. Protección social	2.6.9 Otros de seguridad social y asistencia social	COMPONENTE	6.1.10.0	C10. Sesiones informativas sobre ejercicios terapéuticos básicos realizadas	Porcentaje de sesiones informativas realizadas	(Número de sesiones informativas realizadas/ número de sesiones informativas programadas)*100	\$ 48.00	\$ 48.00	Mensual	Porcentaje	\$ 282,808.20	\$ 4,400.00	\$ 636.10	\$ -	\$ -	\$ -	\$ -	\$ -	24	48	\$ 125,571.30
270	Guadalajara sin Barreras	MIR	2. Desarrollo social	2.6. Protección social	2.6.9 Otros de seguridad social y asistencia social	ACTIVIDAD	6.1.10.1	A1C10. Planeación de sesiones informativas sobre ejercicios terapéuticos básicos.	Promedio de sesiones planeadas en 2022	(Sesiones planeadas/12)	\$ 48.00	\$ 48.00	Anual	Promedio	\$ -	\$ -	\$ -	\$ -	\$ -	\$ -	\$ -	\$ -	0	48	\$ -

MATRIZ DE INDICADORES PARA RESULTADOS / INDICADORES DE GESTIÓN
 Ente público de F13.xlsx
 Ejercicio fiscal 2022



271	Guadalajara sin Barreras	MIR	2. Desarrollo social	2.6. Protección social	2.6.9 Otros de seguridad social y asistencia social	COMPONENTE	6.1.11.0	C11. Talleres de ergonomía laboral para empleadas y empleados del Sistema DIF Municipal realizados	Porcentaje de cumplimiento sobre la implementación del taller de ergonomía laboral	(Número de colaboras y colaboradores del Sistema DIF Gdl que tomaron el taller de ergonomía laboral/ Número total de colaboras y colaboradores del Sistema DIF Gdl)*100	\$	120.00	\$	120.00	Mensual	Porcentaje	\$	282,808.20	\$	4,400.00	\$	636.10	\$	-	\$	-	\$	-	\$	-	\$	-	\$	-	81	120	\$	125,571.10
272	Guadalajara sin Barreras	MIR	2. Desarrollo social	2.6. Protección social	2.6.9 Otros de seguridad social y asistencia social	ACTIVIDAD	6.1.11.1	A1C12. Planeación de talleres de capacitación para personal de CAIPED.	Promedio de talleres planeados en 2022	(Talleres planeados/12)	\$	12.00	\$	12.00	Anual	Promedio	\$	-	\$	-	\$	-	\$	-	\$	-	\$	-	\$	-	\$	-	\$	-	0	12	\$	-
273	Guadalajara sin Barreras	MIR	2. Desarrollo social	2.6. Protección social	2.6.9 Otros de seguridad social y asistencia social	COMPONENTE	6.1.12.0	C12. Talleres de capacitación al personal de CAIPED realizados	Porcentaje de personal CAIPED capacitado	(Número de colaboradores CAIPED que terminaron la capacitación/Número total de colaboradores de CAIPED)*100	\$	35.00	\$	35.00	Trimestral	Porcentaje	\$	282,808.20	\$	4,400.00	\$	636.10	\$	-	\$	-	\$	-	\$	-	\$	-	\$	-	133	35	\$	125,571.10
274	Guadalajara sin Barreras	MIR	2. Desarrollo social	2.6. Protección social	2.6.9 Otros de seguridad social y asistencia social	ACTIVIDAD	6.1.12.1	A1C12. Planeación de talleres de capacitación para personal de CAIPED.	Promedio de talleres planeados en 2022	(Talleres planeados/12)	\$	12.00	\$	12.00	Anual	Promedio	\$	-	\$	-	\$	-	\$	-	\$	-	\$	-	\$	-	\$	-	\$	-	0	12	\$	-
275	Guadalajara sin Barreras	MIR	2. Desarrollo social	2.6. Protección social	2.6.9 Otros de seguridad social y asistencia social	COMPONENTE	6.1.13.0	C13. Servicios de terapia y consulta realizados en CAIPED	Porcentaje de servicios de terapia y consulta	(Número de terapias y servicios realizados/número de terapias y servicios programados)*100	\$	3,120.00	\$	3,120.00	Anual	Porcentaje	\$	1,979,657.52	\$	30,800.00	\$	4,452.79	\$	-	\$	-	\$	-	\$	-	\$	-	\$	-	525	3120	\$	878,997.70
276	Guadalajara sin Barreras	MIR	2. Desarrollo social	2.6. Protección social	2.6.9 Otros de seguridad social y asistencia social	ACTIVIDAD	6.1.13.1	A1C13.Servicios de podología	Porcentaje de personas que reciben el servicio de podología	(Número de personas que reciben el servicio de podología/número de personas establecidas como meta)*100	\$	5,760.00	\$	5,760.00	Mensual	Porcentaje	\$	-	\$	-	\$	-	\$	-	\$	-	\$	-	\$	-	\$	-	\$	-	182	5760	\$	-
277	Guadalajara sin Barreras	MIR	2. Desarrollo social	2.6. Protección social	2.6.9 Otros de seguridad social y asistencia social	ACTIVIDAD	6.1.13.2	A2C13.Servicios de terapia de lenguaje	Porcentaje de personas que reciben el servicio de terapia de lenguaje	(Número de personas que reciben el servicio de terapia de lenguaje/número de personas establecidas como meta)*100	\$	1,440.00	\$	1,440.00	Mensual	Porcentaje	\$	-	\$	-	\$	-	\$	-	\$	-	\$	-	\$	-	\$	-	\$	-	0	1440	\$	-
278	Guadalajara sin Barreras	MIR	2. Desarrollo social	2.6. Protección social	2.6.9 Otros de seguridad social y asistencia social	ACTIVIDAD	6.1.13.3	A3C13.Servicios de terapia física	Porcentaje de personas que reciben el servicio de terapia física	(Número de personas que reciben el servicio de terapia física/número de personas establecidas como meta)*100	\$	26,880.00	\$	26,880.00	Mensual	Porcentaje	\$	-	\$	-	\$	-	\$	-	\$	-	\$	-	\$	-	\$	-	\$	-	1344	26880	\$	-
279	Guadalajara sin Barreras	MIR	2. Desarrollo social	2.6. Protección social	2.6.9 Otros de seguridad social y asistencia social	ACTIVIDAD	6.1.13.4	A4C13.Servicio de consulta médica de rehabilitación	Porcentaje de personas que reciben el servicio de consulta médica rehabilitación	(Número de personas que reciben el servicio de consulta médica rehabilitación/número de personas establecidas como meta)*100	\$	1,920.00	\$	1,920.00	Mensual	Porcentaje	\$	-	\$	-	\$	-	\$	-	\$	-	\$	-	\$	-	\$	-	\$	-	161	1920	\$	-
280	Guadalajara sin Barreras	MIR	2. Desarrollo social	2.6. Protección social	2.6.9 Otros de seguridad social y asistencia social	ACTIVIDAD	6.1.13.5	ASC13. Servicio de consulta medico traumatologica y ortopedia	Porcentaje de personas que reciben el servicio de consulta medico traumatologica y ortopedia	(Número de personas que reciben el servicio de consulta medico traumatologica y ortopedia/número de personas establecidas como meta)*100	\$	1,440.00	\$	1,440.00	Mensual	Porcentaje	\$	-	\$	-	\$	-	\$	-	\$	-	\$	-	\$	-	\$	-	\$	-	199	1440	\$	-

MATRIZ DE INDICADORES PARA RESULTADOS / INDICADORES DE GESTIÓN
Ente público de F13.xlsx
Ejercicio fiscal 2022

281	Guadalajara sin Barreras	MIR	2. Desarrollo social	2.6. Protección social	2.6.9 Otros de seguridad social y asistencia social	COMPONENTE	6.1.14.0	C14 Sesiones de intervención terapéutica brindadas a personas con DI, TEA, y sus familias en el CADI	Porcentaje de terapias brindadas	Número de terapias de lenguaje brindadas + Número de terapias especializadas + terapias de estimulación cognitiva + evaluaciones de de plan de trabajo de rehabilitación física + sesiones de acompañamiento a familiares / número de terapias meta*100	\$ 2,076.00	\$ 2,076.00	Trimestral	Porcentaje	\$ 3,600,000.00	\$ -	\$ -	\$ -	\$ -	\$ -	\$ -	\$ -	\$ -	0	2076	\$ -
282	Guadalajara sin Barreras	MIR	2. Desarrollo social	2.6. Protección social	2.6.9 Otros de seguridad social y asistencia social	ACTIVIDAD	6.1.14.1	A1C14 Otorgamiento de terapia de lenguaje en el CADI	Porcentaje de atenciones en terapia de lenguaje / número de atenciones programadas *100	Número de atenciones en terapia de lenguaje / número de atenciones programadas *100	\$ 450.00	\$ 450.00	Trimestral	Porcentaje	\$ -	\$ -	\$ -	\$ -	\$ -	\$ -	\$ -	\$ -	\$ -	0	450	\$ -
283	Guadalajara sin Barreras	MIR	2. Desarrollo social	2.6. Protección social	2.6.9 Otros de seguridad social y asistencia social	ACTIVIDAD	6.1.14.2	A2C14 Otorgamiento de terapia especializada a personas con TEA y DI atendidas en el CADI	Porcentaje de terapias brindadas a personas con DI y TEA	Número de terapias brindadas / número de terapias solicitadas *100	\$ 530.00	\$ 530.00	Trimestral	Porcentaje	\$ -	\$ -	\$ -	\$ -	\$ -	\$ -	\$ -	\$ -	\$ -	0	530	\$ -
284	Guadalajara sin Barreras	MIR	2. Desarrollo social	2.6. Protección social	2.6.9 Otros de seguridad social y asistencia social	ACTIVIDAD	6.1.14.3	A3C14 Otorgamiento de terapia de estimulación cognitiva a personas con TEA y DI atendidas en el CADI	Porcentaje de terapias de estimulación cognitiva en el CADI	Número de sesiones de estimulación cognitiva / número de sesiones de estimulación cognitiva programadas *100	\$ 350.00	\$ 350.00	Trimestral	Porcentaje	\$ -	\$ -	\$ -	\$ -	\$ -	\$ -	\$ -	\$ -	\$ -	0	350	\$ -
285	Guadalajara sin Barreras	MIR	2. Desarrollo social	2.6. Protección social	2.6.9 Otros de seguridad social y asistencia social	ACTIVIDAD	6.1.14.4	A4C14 Personas atendidas en terapia en las instalaciones de CADI	Porcentaje de personas atendidas con terapia en el CADI	Número de personas que fueron atendidas con algún tipo de terapia brindada en el CADI/ número meta de personas por atender con algún tipo de terapia en el CADI *100	\$ 220.00	\$ 220.00	Trimestral	Porcentaje	\$ -	\$ -	\$ -	\$ -	\$ -	\$ -	\$ -	\$ -	\$ -	0	220	\$ -
286	Guadalajara sin Barreras	MIR	2. Desarrollo social	2.6. Protección social	2.6.9 Otros de seguridad social y asistencia social	ACTIVIDAD	6.1.14.5	A5C14 Evaluación e implementación de plan de trabajo en rehabilitación física a usuarios del CADI	Porcentaje de rehabilitación físicas y psicomotrices brindadas	Número de rehabilitaciones físicas y psicomotrices brindadas / número de rehabilitaciones solicitadas *100	\$ 350.00	\$ 350.00	Trimestral	Porcentaje	\$ -	\$ -	\$ -	\$ -	\$ -	\$ -	\$ -	\$ -	\$ -	0	350	\$ -
287	Guadalajara sin Barreras	MIR	2. Desarrollo social	2.6. Protección social	2.6.9 Otros de seguridad social y asistencia social	ACTIVIDAD	6.1.14.6	A6C14 Atención otorgada en psicología a familiares y usuarios del CADI	Porcentaje de sesiones de acompañamiento terapéutico realizadas a las familias realizados	Número de sesiones de acompañamiento terapéutico realizadas / Número de sesiones de acompañamiento terapéutico meta *100	\$ 300.00	\$ 300.00	Trimestral	Porcentaje	\$ -	\$ -	\$ -	\$ -	\$ -	\$ -	\$ -	\$ -	\$ -	0	300	\$ -
288	Guadalajara sin Barreras	MIR	2. Desarrollo social	2.6. Protección social	2.6.9 Otros de seguridad social y asistencia social	ACTIVIDAD	6.1.14.7	A7C14. Procesos de evaluación y diagnóstico generados en el CADI	Porcentaje de personas que cumplieron el proceso de evaluación o diagnóstico diferencial	Número de personas que cumplieron el proceso de evaluación / Número de personas que solicitaron evaluación meta *100	\$ 420.00	\$ 420.00	Trimestral	Porcentaje	\$ -	\$ -	\$ -	\$ -	\$ -	\$ -	\$ -	\$ -	\$ -	0	420	\$ -

MATRIZ DE INDICADORES PARA RESULTADOS / INDICADORES DE GESTIÓN
Ente público de F13.xlsx
Ejercicio fiscal 2022

289	Guadalajara sin Barreras	MIR	2. Desarrollo social	2.6. Protección social	2.6.9 Otros de seguridad social y asistencia social	ACTIVIDAD	6.1.14.8	ABC14 Personas que asistieron a talleres para el desarrollo de habilidades prelaborales para personas con DI y TEA realizados en el CADI	Porcentaje usuarios que toman talleres prelaborales	Número de usuarios que toman talleres laborales implementados / número de personas que toman los talleres programados *100	\$ 80.00	\$ 80.00	Trimestral	Porcentaje	\$ -	\$ -	\$ -	\$ -	\$ -	\$ -	\$ -	\$ -	\$ -	0	80	\$ -	
290	Guadalajara sin Barreras	MIR	2. Desarrollo social	2.6. Protección social	2.6.9 Otros de seguridad social y asistencia social	COMPONENTE	6.1.15.0	C15. Apoyos asistenciales entregados en Trabajo Social a la población vulnerable que radica en la municipalidad de Guadalajara y en tránsito	Apoyos asistenciales entregados	Apoyos asistenciales entregados/ apoyos asistenciales establecidos como meta*100	\$ 1,100.00	\$ 1,100.00	Mensual	Porcentaje	\$ 5,371,287.14	\$ 99,500.00	\$ 142,683.47	\$ 1,810,900.00	\$ -	\$ -	\$ -	\$ -	\$ -	\$ -	107	1100	\$ 2,386,841.80
291	Guadalajara sin Barreras	MIR	2. Desarrollo social	2.6. Protección social	2.6.9 Otros de seguridad social y asistencia social	ACTIVIDAD	6.1.15.1	A1C15. Integración de expedientes	Expedientes completos	Expedientes integrados de manera completa/ expedientes establecidos como meta*100	\$ 1,000.00	\$ 1,000.00	Mensual	Porcentaje	\$ -	\$ -	\$ -	\$ -	\$ -	\$ -	\$ -	\$ -	\$ -	214	1000	\$ -	
292	Guadalajara sin Barreras	MIR	2. Desarrollo social	2.6. Protección social	2.6.9 Otros de seguridad social y asistencia social	COMPONENTE	6.1.16.0	C16. Coordinación de Trabajo Social con diversos servicios con los que cuenta el Sistema DIF Guadalajara, para la oportuna atención de los casos.	Colaboraciones y coordinaciones realizadas	Número total de colaboraciones y coordinaciones realizadas por el programa de Trabajo Social Asistencial/ número total de colaboraciones y coordinaciones establecidas como meta*100	\$ 480.00	\$ 480.00	Mensual	Porcentaje	\$ 767,326.60	\$ 8,500.00	\$ 20,383.30	\$ 258,700.00	\$ -	\$ -	\$ -	\$ -	\$ -	\$ -	272	480	\$ 340,977.71
293	Guadalajara sin Barreras	MIR	2. Desarrollo social	2.6. Protección social	2.6.9 Otros de seguridad social y asistencia social	ACTIVIDAD	6.1.16.1	A1C16. Coordinaciones intrainstitucionales	Canalizaciones	Expedientes integrados de manera completa/ expedientes establecidos como meta*100	\$ 1,000.00	\$ 1,000.00	Mensual	Porcentaje	\$ -	\$ -	\$ -	\$ -	\$ -	\$ -	\$ -	\$ -	\$ -	147	1000	\$ -	
294	Guadalajara sin Barreras	MIR	2. Desarrollo social	2.6. Protección social	2.6.9 Otros de seguridad social y asistencia social	ACTIVIDAD	6.1.16.2	A2C16. Coordinaciones interinstitucionales	Derivaciones	Derivaciones realizadas a otros servicios fuera del Sistema DIF Guadalajara/ Derivaciones establecidas como meta a otros servicios fuera del Sistema DIF Guadalajara*100	\$ 240.00	\$ 240.00	Mensual	Porcentaje	\$ -	\$ -	\$ -	\$ -	\$ -	\$ -	\$ -	\$ -	\$ -	125	240	\$ -	
295	Guadalajara sin Barreras	MIR	2. Desarrollo social	2.6. Protección social	2.6.9 Otros de seguridad social y asistencia social	ACTIVIDAD	6.1.16.3	A3C16. Vinculación interinstitucional con A.C.	Vinculos establecidos	Vinculos establecidos con asociaciones civiles/ vinculos con asociaciones civiles establecidos como meta*100	\$ 4.00	\$ 4.00	Mensual	Porcentaje	\$ -	\$ -	\$ -	\$ -	\$ -	\$ -	\$ -	\$ -	\$ -	0	4	\$ -	
296	Guadalajara sin Barreras	MIR	2. Desarrollo social	2.6. Protección social	2.6.9 Otros de seguridad social y asistencia social	COMPONENTE	6.1.17.0	C17. Supervisión de casos asignados a los CDC Y CDI.	Supervisión de casos CDC y CDI	Supervisiones realizadas/ supervisiones establecidas como meta*100	\$ 12.00	\$ 12.00	Anual	Porcentaje	\$ 767,326.60	\$ 8,500.00	\$ 20,383.30	\$ 258,700.00	\$ -	\$ -	\$ -	\$ -	\$ -	16	12	\$ 340,977.60	
297	Guadalajara sin Barreras	MIR	2. Desarrollo social	2.6. Protección social	2.6.9 Otros de seguridad social y asistencia social	ACTIVIDAD	6.1.17.1	A1C17. Reuniones con Trabajadores Sociales Operativas	Reuniones de trabajo operativas	Reuniones de trabajo realizadas/ reuniones de trabajo programadas*100	\$ 12.00	\$ 12.00	Mensual	Porcentaje	\$ -	\$ -	\$ -	\$ -	\$ -	\$ -	\$ -	\$ -	\$ -	4	12	\$ -	
298	Guadalajara sin Barreras	MIR	2. Desarrollo social	2.6. Protección social	2.6.9 Otros de seguridad social y asistencia social	COMPONENTE	6.1.18.0	C18. Capacitaciones a todo el equipo del programa de Trabajo Social Asistencial del Sistema DIF Guadalajara.	Capacitaciones realizadas	Capacitaciones realizadas/ capacitaciones programadas*100	\$ 2.00	\$ 2.00	Mensual	Porcentaje	\$ 767,326.60	\$ 8,500.00	\$ 20,383.30	\$ 258,700.00	\$ -	\$ -	\$ -	\$ -	\$ -	1	2	\$ 340,977.40	

MATRIZ DE INDICADORES PARA RESULTADOS / INDICADORES DE GESTIÓN
 Ente público de F13.xlsx
 Ejercicio fiscal 2022

Avance del Capítulo 2000 (Devengado)	Avance del Capítulo 3000 (Devengado)	Avance del Capítulo 4000 (Devengado)	Avance del Capítulo 5000 (Devengado)	Avance del Capítulo 6000 (Devengado)	Avance del Capítulo 7000 (Devengado)	Avance del Capítulo 8000 (Devengado)	Avance del Capítulo 9000 (Devengado)
11,862,140.84	9,202,198.22	3,746,614.46	2,183,044.44	0.00	0.00	0.00	0.00
\$ -	\$ -	\$ -	\$ -	\$ -	\$ -	\$ -	\$ -
\$ -	\$ -	\$ -	\$ -	\$ -	\$ -	\$ -	\$ -
\$ 506,839.95	\$ 1,130,113.28	\$ 4,391.91	\$ -	\$ -	\$ -	\$ -	\$ -
\$ -	\$ -	\$ -	\$ -	\$ -	\$ -	\$ -	\$ -
\$ 537,670.23	\$ 8,285.67	\$ -	\$ -	\$ -	\$ -	\$ -	\$ -
\$ -	\$ -	\$ -	\$ -	\$ -	\$ -	\$ -	\$ -
\$ -	\$ 9,672.99	\$ -	\$ -	\$ -	\$ -	\$ -	\$ -
\$ -	\$ -	\$ -	\$ -	\$ -	\$ -	\$ -	\$ -

MATRIZ DE INDICADORES PARA RESULTADOS / INDICADORES DE GESTIÓN
 Ente público de F13.xlsx
 Ejercicio fiscal 2022



\$	-	\$	-	\$	-	\$	-	\$	-	\$	-
\$	-	\$	-	\$	-	\$	-	\$	-	\$	-
\$	-	\$	2,600.86	\$	-	\$	-	\$	-	\$	-
\$	-	\$	-	\$	-	\$	-	\$	-	\$	-
\$	-	\$	-	\$	-	\$	-	\$	-	\$	-
\$	356.80	\$	1,596,403.62	\$	-	\$	-	\$	-	\$	-
\$	-	\$	-	\$	-	\$	-	\$	-	\$	-
\$	-	\$	-	\$	-	\$	-	\$	-	\$	-
\$	-	\$	-	\$	-	\$	-	\$	-	\$	-
\$	-	\$	-	\$	-	\$	-	\$	-	\$	-

MATRIZ DE INDICADORES PARA RESULTADOS / INDICADORES DE GESTIÓN
 Ente público de F13.xlsx
 Ejercicio fiscal 2022

\$	-	\$	-	\$	-	\$	-	\$	-	\$	-	\$	-	\$	-	\$	-	\$	-
\$	101.94	\$	456,115.32	\$	-	\$	-	\$	-	\$	-	\$	-	\$	-	\$	-	\$	-
\$	-	\$	-	\$	-	\$	-	\$	-	\$	-	\$	-	\$	-	\$	-	\$	-
\$	-	\$	48,765.49	\$	1,700.00	\$	-	\$	-	\$	-	\$	-	\$	-	\$	-	\$	-
\$	-	\$	-	\$	-	\$	-	\$	-	\$	-	\$	-	\$	-	\$	-	\$	-
\$	62,820.24	\$	49,335.53	\$	-	\$	605,861.04	\$	-	\$	-	\$	-	\$	-	\$	-	\$	-
\$	-	\$	-	\$	-	\$	-	\$	-	\$	-	\$	-	\$	-	\$	-	\$	-
\$	-	\$	-	\$	-	\$	-	\$	-	\$	-	\$	-	\$	-	\$	-	\$	-
\$	2,045,508.91	\$	835,866.87	\$	-	\$	-	\$	-	\$	-	\$	-	\$	-	\$	-	\$	-


MATRIZ DE INDICADORES PARA RESULTADOS / INDICADORES DE GESTIÓN
 Ente público de F13.xlsx
 Ejercicio fiscal 2022

\$	-	\$	-	\$	-	\$	-	\$	-	\$	-	\$	-
\$	-	\$	-	\$	-	\$	-	\$	-	\$	-	\$	-
\$	-	\$	-	\$	-	\$	-	\$	-	\$	-	\$	-
\$	50.97	\$	228,057.66	\$	-	\$	-	\$	-	\$	-	\$	-
\$	1,505.22	\$	19,190.70	\$	-	\$	-	\$	-	\$	-	\$	-
\$	-	\$	-	\$	-	\$	-	\$	-	\$	-	\$	-
\$	-	\$	-	\$	-	\$	-	\$	-	\$	-	\$	-
\$	13,191.46	\$	17,089.96	\$	-	\$	-	\$	-	\$	-	\$	-
\$	-	\$	-	\$	-	\$	-	\$	-	\$	-	\$	-
\$	-	\$	6,821.48	\$	-	\$	-	\$	-	\$	-	\$	-

MATRIZ DE INDICADORES PARA RESULTADOS / INDICADORES DE GESTIÓN
 Ente público de F13.xlsx
 Ejercicio fiscal 2022


\$	-	\$	-	\$	-	\$	-	\$	-	\$	-	\$	-	\$	-	\$	-	\$	-
\$	-	\$	-	\$	-	\$	-	\$	-	\$	-	\$	-	\$	-	\$	-	\$	-
\$	-	\$	-	\$	-	\$	-	\$	-	\$	-	\$	-	\$	-	\$	-	\$	-
\$	-	\$	1,273.75	\$	-	\$	-	\$	-	\$	-	\$	-	\$	-	\$	-	\$	-
\$	-	\$		\$	-	\$	-	\$	-	\$	-	\$	-	\$	-	\$	-	\$	-
\$	5,784.51	\$	43,952.24	\$	-	\$	-	\$	-	\$	-	\$	-	\$	-	\$	-	\$	-
\$	-	\$	-	\$	-	\$	-	\$	-	\$	-	\$	-	\$	-	\$	-	\$	-
\$	-	\$	-	\$	-	\$	-	\$	-	\$	-	\$	-	\$	-	\$	-	\$	-
\$	-	\$	-	\$	-	\$	-	\$	-	\$	-	\$	-	\$	-	\$	-	\$	-

MATRIZ DE INDICADORES PARA RESULTADOS / INDICADORES DE GESTIÓN
 Ente público de F13.xlsx
 Ejercicio fiscal 2022




\$	-	\$	-	\$	-	\$	-	\$	-	\$	-
\$	-	\$	-	\$	-	\$	-	\$	-	\$	-
\$	1,488,777.92	\$	662,167.05	\$	-	\$	-	\$	-	\$	-
\$	-	\$	-	\$	-	\$	-	\$	-	\$	-
\$	-	\$	-	\$	-	\$	-	\$	-	\$	-
\$	-	\$	-	\$	-	\$	-	\$	-	\$	-
\$	-	\$	-	\$	-	\$	-	\$	-	\$	-

MATRIZ DE INDICADORES PARA RESULTADOS / INDICADORES DE GESTIÓN
 Ente público de F13.xlsx
 Ejercicio fiscal 2022




\$	-	\$	-	\$	-	\$	-	\$	-	\$	-
\$	-	\$	-	\$	-	\$	-	\$	-	\$	-
\$	-	\$	26,639.58	\$	-	\$	-	\$	-	\$	-
\$	-	\$	-	\$	-	\$	-	\$	-	\$	-
\$	-	\$	-	\$	-	\$	-	\$	-	\$	-
\$	-	\$	-	\$	-	\$	-	\$	-	\$	-
\$	156,169.51	\$	1,040,453.85	\$	-	\$	-	\$	-	\$	-
\$	-	\$	-	\$	-	\$	-	\$	-	\$	-
\$	-	\$	-	\$	-	\$	-	\$	-	\$	-

MATRIZ DE INDICADORES PARA RESULTADOS / INDICADORES DE GESTIÓN
 Ente público de F13.xlsx
 Ejercicio fiscal 2022



\$	-	\$	-	\$	-	\$	-	\$	-	\$	-
\$	-	\$	-	\$	-	\$	-	\$	-	\$	-
\$	-	\$	-	\$	-	\$	-	\$	-	\$	-
\$	-	\$	-	\$	-	\$	-	\$	-	\$	-
\$	401.92	\$	25,721.81	\$	-	\$	1,749.13	\$	-	\$	-
\$	-	\$	-	\$	-	\$	-	\$	-	\$	-
\$	643.08	\$	41,154.90	\$	-	\$	2,798.60	\$	-	\$	-
\$	-	\$	-	\$	-	\$	-	\$	-	\$	-

MATRIZ DE INDICADORES PARA RESULTADOS / INDICADORES DE GESTIÓN
 Ente público de F13.xlsx
 Ejercicio fiscal 2022



\$	-	\$	-	\$	-	\$	-	\$	-	\$	-
\$	-	\$	-	\$	-	\$	-	\$	-	\$	-
\$	562,69	\$	36,010.53	\$	-	\$	2,448.78	\$	-	\$	-
\$	-	\$	-	\$	-	\$	-	\$	-	\$	-
\$	-	\$	-	\$	-	\$	-	\$	-	\$	-
\$	-	\$	-	\$	-	\$	-	\$	-	\$	-
\$	-	\$	-	\$	-	\$	-	\$	-	\$	-

MATRIZ DE INDICADORES PARA RESULTADOS / INDICADORES DE GESTIÓN
 Ente público de F13.xlsx
 Ejercicio fiscal 2022


\$	-	\$	46,197.16	\$	2,265,994.29	\$	-	\$	-	\$	-	\$	-	\$	-	\$	-	\$	-
\$	-	\$	-	\$	-	\$	-	\$	-	\$	-	\$	-	\$	-	\$	-	\$	-
\$	-	\$	-	\$	-	\$	-	\$	-	\$	-	\$	-	\$	-	\$	-	\$	-
\$	-	\$	-	\$	-	\$	-	\$	-	\$	-	\$	-	\$	-	\$	-	\$	-
\$	-	\$	-	\$	-	\$	-	\$	-	\$	-	\$	-	\$	-	\$	-	\$	-
\$	-	\$	-	\$	-	\$	-	\$	-	\$	-	\$	-	\$	-	\$	-	\$	-
\$	-	\$	-	\$	-	\$	-	\$	-	\$	-	\$	-	\$	-	\$	-	\$	-
\$	-	\$	-	\$	-	\$	-	\$	-	\$	-	\$	-	\$	-	\$	-	\$	-
\$	-	\$	-	\$	-	\$	-	\$	-	\$	-	\$	-	\$	-	\$	-	\$	-
\$	-	\$	-	\$	-	\$	-	\$	-	\$	-	\$	-	\$	-	\$	-	\$	-

MATRIZ DE INDICADORES PARA RESULTADOS / INDICADORES DE GESTIÓN
 Ente público de F13.xlsx
 Ejercicio fiscal 2022

\$	-	\$	-	\$	-	\$	-	\$	-	\$	-
\$	-	\$	-	\$	-	\$	-	\$	-	\$	-
\$	-	\$	-	\$	-	\$	-	\$	-	\$	-
\$	-	\$	-	\$	-	\$	-	\$	-	\$	-
\$	-	\$	-	\$	-	\$	-	\$	-	\$	-
\$	-	\$	-	\$	-	\$	-	\$	-	\$	-
\$	-	\$	-	\$	-	\$	-	\$	-	\$	-
\$	846,004.30	\$	117,310.86	\$	-	\$	206,643.62	\$	-	\$	-

MATRIZ DE INDICADORES PARA RESULTADOS / INDICADORES DE GESTIÓN
 Ente público de F13.xlsx
 Ejercicio fiscal 2022

\$	-	\$	-	\$	-	\$	-	\$	-	\$	-	\$	-	\$	-	\$	-	\$	-
\$	-	\$	-	\$	-	\$	-	\$	-	\$	-	\$	-	\$	-	\$	-	\$	-
\$	-	\$	-	\$	-	\$	-	\$	-	\$	-	\$	-	\$	-	\$	-	\$	-
\$	-	\$	-	\$	-	\$	-	\$	-	\$	-	\$	-	\$	-	\$	-	\$	-
\$	-	\$	-	\$	-	\$	-	\$	-	\$	-	\$	-	\$	-	\$	-	\$	-
\$	-	\$	-	\$	-	\$	-	\$	-	\$	-	\$	-	\$	-	\$	-	\$	-
\$	-	\$	-	\$	-	\$	-	\$	-	\$	-	\$	-	\$	-	\$	-	\$	-
\$	-	\$	-	\$	-	\$	-	\$	-	\$	-	\$	-	\$	-	\$	-	\$	-
\$	-	\$	-	\$	-	\$	-	\$	-	\$	-	\$	-	\$	-	\$	-	\$	-
\$	-	\$	-	\$	-	\$	-	\$	-	\$	-	\$	-	\$	-	\$	-	\$	-



MATRIZ DE INDICADORES PARA RESULTADOS / INDICADORES DE GESTIÓN
 Ente público de F13.xlsx
 Ejercicio fiscal 2022

\$	-	\$	12.82	\$	-	\$	-	\$	-	\$	-	\$	-	\$	-	\$	-	\$	-
\$	-	\$	-	\$	-	\$	-	\$	-	\$	-	\$	-	\$	-	\$	-	\$	-
\$	-	\$	-	\$	-	\$	-	\$	-	\$	-	\$	-	\$	-	\$	-	\$	-
\$	-	\$	-	\$	-	\$	-	\$	-	\$	-	\$	-	\$	-	\$	-	\$	-
\$	-	\$	-	\$	-	\$	-	\$	-	\$	-	\$	-	\$	-	\$	-	\$	-
\$	-	\$	-	\$	-	\$	-	\$	-	\$	-	\$	-	\$	-	\$	-	\$	-
\$	-	\$	-	\$	-	\$	-	\$	-	\$	-	\$	-	\$	-	\$	-	\$	-
\$	-	\$	-	\$	-	\$	-	\$	-	\$	-	\$	-	\$	-	\$	-	\$	-

MATRIZ DE INDICADORES PARA RESULTADOS / INDICADORES DE GESTIÓN
 Ente público de F13.xlsx
 Ejercicio fiscal 2022

\$	-	\$	-	\$	-	\$	-	\$	-	\$	-	\$	-	\$	-	\$	-	\$	-
\$	-	\$	2,088.00	\$	-	\$	-	\$	-	\$	-	\$	-	\$	-	\$	-	\$	-
\$	-	\$	-	\$	-	\$	-	\$	-	\$	-	\$	-	\$	-	\$	-	\$	-
\$	-	\$	-	\$	-	\$	-	\$	-	\$	-	\$	-	\$	-	\$	-	\$	-
\$	-	\$	-	\$	-	\$	-	\$	-	\$	-	\$	-	\$	-	\$	-	\$	-
\$	-	\$	-	\$	-	\$	-	\$	-	\$	-	\$	-	\$	-	\$	-	\$	-
\$	-	\$	-	\$	-	\$	-	\$	-	\$	-	\$	-	\$	-	\$	-	\$	-
\$	-	\$	-	\$	-	\$	-	\$	-	\$	-	\$	-	\$	-	\$	-	\$	-
\$	-	\$	-	\$	-	\$	-	\$	-	\$	-	\$	-	\$	-	\$	-	\$	-
\$	-	\$	-	\$	-	\$	-	\$	-	\$	-	\$	-	\$	-	\$	-	\$	-

MATRIZ DE INDICADORES PARA RESULTADOS / INDICADORES DE GESTIÓN
 Ente público de F13.xlsx
 Ejercicio fiscal 2022

\$	-	\$	-	\$	-	\$	-	\$	-	\$	-	\$	-	\$	-	\$	-	\$	-
\$	-	\$	-	\$	-	\$	-	\$	-	\$	-	\$	-	\$	-	\$	-	\$	-
\$	-	\$	-	\$	-	\$	-	\$	-	\$	-	\$	-	\$	-	\$	-	\$	-
\$	-	\$	-	\$	-	\$	-	\$	-	\$	-	\$	-	\$	-	\$	-	\$	-
\$	-	\$	-	\$	-	\$	-	\$	-	\$	-	\$	-	\$	-	\$	-	\$	-
\$	-	\$	-	\$	-	\$	-	\$	-	\$	-	\$	-	\$	-	\$	-	\$	-
\$	-	\$	-	\$	-	\$	-	\$	-	\$	-	\$	-	\$	-	\$	-	\$	-
\$	-	\$	-	\$	-	\$	-	\$	-	\$	-	\$	-	\$	-	\$	-	\$	-
\$	-	\$	-	\$	-	\$	-	\$	-	\$	-	\$	-	\$	-	\$	-	\$	-
\$	-	\$	-	\$	-	\$	-	\$	-	\$	-	\$	-	\$	-	\$	-	\$	-

MATRIZ DE INDICADORES PARA RESULTADOS / INDICADORES DE GESTIÓN
 Ente público de F13.xlsx
 Ejercicio fiscal 2022

\$	179,924.22	\$	22,800.85	\$	-	\$	-	\$	-	\$	-	\$	-	\$	-	\$	-
\$	-	\$	-	\$	-	\$	-	\$	-	\$	-	\$	-	\$	-	\$	-
\$	-	\$	-	\$	-	\$	-	\$	-	\$	-	\$	-	\$	-	\$	-
\$	85,378.32	\$	-	\$	-	\$	-	\$	-	\$	-	\$	-	\$	-	\$	-
\$	-	\$	-	\$	-	\$	-	\$	-	\$	-	\$	-	\$	-	\$	-
\$	-	\$	-	\$	-	\$	-	\$	-	\$	-	\$	-	\$	-	\$	-
\$	-	\$	-	\$	-	\$	-	\$	-	\$	-	\$	-	\$	-	\$	-
\$	-	\$	-	\$	-	\$	-	\$	-	\$	-	\$	-	\$	-	\$	-

MATRIZ DE INDICADORES PARA RESULTADOS / INDICADORES DE GESTIÓN
 Ente público de F13.xlsx
 Ejercicio fiscal 2022

\$	-	\$	-	\$	-	\$	-	\$	-	\$	-
\$	-	\$	10,720.11	\$	-	\$	-	\$	-	\$	-
\$	-	\$	-	\$	-	\$	-	\$	-	\$	-
\$	-	\$	-	\$	-	\$	-	\$	-	\$	-
\$	-	\$	-	\$	-	\$	-	\$	-	\$	-
\$	-	\$	-	\$	-	\$	-	\$	-	\$	-

MATRIZ DE INDICADORES PARA RESULTADOS / INDICADORES DE GESTIÓN
 Ente público de F13.xlsx
 Ejercicio fiscal 2022

\$	-	\$	-	\$	-	\$	-	\$	-	\$	-	\$	-	\$	-	\$	-	\$	-
\$	133,234.51	\$	134,599.09	\$	-	\$	-	\$	-	\$	-	\$	-	\$	-	\$	-	\$	-
\$	-	\$	-	\$	-	\$	-	\$	-	\$	-	\$	-	\$	-	\$	-	\$	-
\$	-	\$	-	\$	-	\$	-	\$	-	\$	-	\$	-	\$	-	\$	-	\$	-
\$	-	\$	-	\$	-	\$	-	\$	-	\$	-	\$	-	\$	-	\$	-	\$	-
\$	-	\$	-	\$	-	\$	-	\$	-	\$	-	\$	-	\$	-	\$	-	\$	-
\$	-	\$	-	\$	-	\$	-	\$	-	\$	-	\$	-	\$	-	\$	-	\$	-
\$	-	\$	-	\$	-	\$	-	\$	-	\$	-	\$	-	\$	-	\$	-	\$	-

MATRIZ DE INDICADORES PARA RESULTADOS / INDICADORES DE GESTIÓN
 Ente público de F13.xlsx
 Ejercicio fiscal 2022

\$	-	\$	255,469.66	\$	415,706.00	\$	-	\$	-	\$	-	\$	-	\$	-	\$	-
\$	-	\$	-	\$	-	\$	-	\$	-	\$	-	\$	-	\$	-	\$	-
\$	-	\$	-	\$	-	\$	-	\$	-	\$	-	\$	-	\$	-	\$	-
\$	-	\$	-	\$	-	\$	-	\$	-	\$	-	\$	-	\$	-	\$	-
\$	-	\$	-	\$	-	\$	-	\$	-	\$	-	\$	-	\$	-	\$	-
\$	-	\$	-	\$	-	\$	-	\$	-	\$	-	\$	-	\$	-	\$	-
\$	-	\$	-	\$	-	\$	-	\$	-	\$	-	\$	-	\$	-	\$	-
\$	-	\$	-	\$	-	\$	-	\$	-	\$	-	\$	-	\$	-	\$	-

MATRIZ DE INDICADORES PARA RESULTADOS / INDICADORES DE GESTIÓN
 Ente público de F13.xlsx
 Ejercicio fiscal 2022

\$	-	\$	-	\$	-	\$	-	\$	-	\$	-	\$	-	\$	-	\$	-	\$	-
\$	-	\$	-	\$	-	\$	-	\$	-	\$	-	\$	-	\$	-	\$	-	\$	-
\$	-	\$	63,867.42	\$	103,926.50	\$	-	\$	-	\$	-	\$	-	\$	-	\$	-	\$	-
\$	-	\$	-	\$	-	\$	-	\$	-	\$	-	\$	-	\$	-	\$	-	\$	-
\$	-	\$	-	\$	-	\$	-	\$	-	\$	-	\$	-	\$	-	\$	-	\$	-
\$	-	\$	-	\$	-	\$	-	\$	-	\$	-	\$	-	\$	-	\$	-	\$	-
\$	-	\$	-	\$	-	\$	-	\$	-	\$	-	\$	-	\$	-	\$	-	\$	-
\$	-	\$	-	\$	-	\$	-	\$	-	\$	-	\$	-	\$	-	\$	-	\$	-

MATRIZ DE INDICADORES PARA RESULTADOS / INDICADORES DE GESTIÓN
 Ente público de F13.xlsx
 Ejercicio fiscal 2022

\$	-	\$	-	\$	-	\$	-	\$	-	\$	-	\$	-
\$	225.01	\$	8,751.21	\$	-	\$	-	\$	-	\$	-	\$	-
\$	-	\$	-	\$	-	\$	-	\$	-	\$	-	\$	-
\$	-	\$	-	\$	-	\$	-	\$	-	\$	-	\$	-
\$	1,947,221.37	\$	96,610.75	\$	-	\$	-	\$	-	\$	-	\$	-
\$	-	\$	-	\$	-	\$	-	\$	-	\$	-	\$	-
\$	-	\$	-	\$	-	\$	-	\$	-	\$	-	\$	-
\$	-	\$	-	\$	-	\$	-	\$	-	\$	-	\$	-

MATRIZ DE INDICADORES PARA RESULTADOS / INDICADORES DE GESTIÓN
 Ente público de F13.xlsx
 Ejercicio fiscal 2022



\$	-	\$	-	\$	-	\$	-	\$	-	\$	-	\$	-	\$	-	\$	-	\$	-
\$	67,001.56	\$	1,012,575.04	\$	-	\$	-	\$	-	\$	-	\$	-	\$	-	\$	-	\$	-
\$	-	\$	-	\$	-	\$	-	\$	-	\$	-	\$	-	\$	-	\$	-	\$	-
\$	-	\$	-	\$	-	\$	-	\$	-	\$	-	\$	-	\$	-	\$	-	\$	-
\$	-	\$	-	\$	-	\$	-	\$	-	\$	-	\$	-	\$	-	\$	-	\$	-
\$	-	\$	-	\$	-	\$	-	\$	-	\$	-	\$	-	\$	-	\$	-	\$	-
\$	-	\$	-	\$	-	\$	-	\$	-	\$	-	\$	-	\$	-	\$	-	\$	-

MATRIZ DE INDICADORES PARA RESULTADOS / INDICADORES DE GESTIÓN
 Ente público de F13.xlsx
 Ejercicio fiscal 2022

\$	247,139.62	\$	88,670.03	\$	13,806.53	\$	49,881.00	\$	-	\$	-	\$	-	\$	-
\$	-	\$	-	\$	-	\$	-	\$	-	\$	-	\$	-	\$	-
\$	247,139.62	\$	88,670.03	\$	13,806.53	\$	49,881.00	\$	-	\$	-	\$	-	\$	-
\$	-	\$	-	\$	-	\$	-	\$	-	\$	-	\$	-	\$	-
\$	247,139.62	\$	88,670.04	\$	13,806.53	\$	49,881.00	\$	-	\$	-	\$	-	\$	-
\$	-	\$	-	\$	-	\$	-	\$	-	\$	-	\$	-	\$	-
\$	-	\$	-	\$	-	\$	-	\$	-	\$	-	\$	-	\$	-
\$	-	\$	-	\$	-	\$	-	\$	-	\$	-	\$	-	\$	-
\$	-	\$	-	\$	-	\$	-	\$	-	\$	-	\$	-	\$	-
\$	-	\$	-	\$	-	\$	-	\$	-	\$	-	\$	-	\$	-
\$	247,139.62	\$	88,670.04	\$	13,806.52	\$	49,881.00	\$	-	\$	-	\$	-	\$	-
\$	-	\$	-	\$	-	\$	-	\$	-	\$	-	\$	-	\$	-
\$	247,139.62	\$	88,670.04	\$	13,806.52	\$	49,881.00	\$	-	\$	-	\$	-	\$	-

MATRIZ DE INDICADORES PARA RESULTADOS / INDICADORES DE GESTIÓN
 Ente público de F13.xlsx
 Ejercicio fiscal 2022

\$ -	\$ -	\$ -	\$ -	\$ -	\$ -	\$ -	\$ -	\$ -
\$ 38,428.73	\$ 8,027.85	\$ 6,249.92	\$ -	\$ -	\$ -	\$ -	\$ -	\$ -
\$ -	\$ -	\$ -	\$ -	\$ -	\$ -	\$ -	\$ -	\$ -
\$ 538,002.28	\$ 112,390.14	\$ 87,498.84	\$ -	\$ -	\$ -	\$ -	\$ -	\$ -
\$ -	\$ -	\$ -	\$ -	\$ -	\$ -	\$ -	\$ -	\$ -
\$ -	\$ -	\$ -	\$ -	\$ -	\$ -	\$ -	\$ -	\$ -
\$ 76,857.47	\$ 16,055.70	\$ 12,499.83	\$ -	\$ -	\$ -	\$ -	\$ -	\$ -
\$ -	\$ -	\$ -	\$ -	\$ -	\$ -	\$ -	\$ -	\$ -
\$ 38,428.73	\$ 8,027.85	\$ 6,249.92	\$ -	\$ -	\$ -	\$ -	\$ -	\$ -
\$ -	\$ -	\$ -	\$ -	\$ -	\$ -	\$ -	\$ -	\$ -

MATRIZ DE INDICADORES PARA RESULTADOS / INDICADORES DE GESTIÓN
 Ente público de F13.xlsx
 Ejercicio fiscal 2022

\$	-	\$	-	\$	-	\$	-	\$	-	\$	-	\$	-	\$	-	\$	-
\$	-	\$	-	\$	-	\$	-	\$	-	\$	-	\$	-	\$	-	\$	-
\$	38,428.73	\$	8,027.85	\$	6,249.92	\$	-	\$	-	\$	-	\$	-	\$	-	\$	-
\$	-	\$	-	\$	-	\$	-	\$	-	\$	-	\$	-	\$	-	\$	-
\$	-	\$	-	\$	-	\$	-	\$	-	\$	-	\$	-	\$	-	\$	-
\$	38,428.75	\$	8,027.85	\$	6,249.91	\$	-	\$	-	\$	-	\$	-	\$	-	\$	-
\$	-	\$	-	\$	-	\$	-	\$	-	\$	-	\$	-	\$	-	\$	-
\$	-	\$	-	\$	-	\$	-	\$	-	\$	-	\$	-	\$	-	\$	-
\$	-	\$	-	\$	-	\$	-	\$	-	\$	-	\$	-	\$	-	\$	-
\$	205,543.27	\$	340,263.72	\$	58,532.68	\$	-	\$	-	\$	-	\$	-	\$	-	\$	-
\$	-	\$	-	\$	-	\$	-	\$	-	\$	-	\$	-	\$	-	\$	-

MATRIZ DE INDICADORES PARA RESULTADOS / INDICADORES DE GESTIÓN
 Ente público de F13.xlsx
 Ejercicio fiscal 2022

\$	-	\$	-	\$	-	\$	-	\$	-	\$	-
\$	-	\$	-	\$	-	\$	-	\$	-	\$	-
\$	12,846.46	\$	21,266.45	\$	3,658.29	\$	-	\$	-	\$	-
\$	-	\$	-	\$	-	\$	-	\$	-	\$	-
\$	-	\$	-	\$	-	\$	-	\$	-	\$	-
\$	-	\$	-	\$	-	\$	-	\$	-	\$	-
\$	-	\$	-	\$	-	\$	-	\$	-	\$	-
\$	12,846.46	\$	21,266.45	\$	3,658.29	\$	-	\$	-	\$	-
\$	-	\$	-	\$	-	\$	-	\$	-	\$	-
\$	-	\$	-	\$	-	\$	-	\$	-	\$	-
\$	-	\$	-	\$	-	\$	-	\$	-	\$	-
\$	-	\$	-	\$	-	\$	-	\$	-	\$	-

MATRIZ DE INDICADORES PARA RESULTADOS / INDICADORES DE GESTIÓN
 Ente público de F13.xlsx
 Ejercicio fiscal 2022

\$ 25,692.91	\$ 42,532.90	\$ 7,316.58	\$ -	\$ -	\$ -	\$ -	\$ -	\$ -	\$ -
\$ -	\$ -	\$ -	\$ -	\$ -	\$ -	\$ -	\$ -	\$ -	\$ -
\$ -	\$ -	\$ -	\$ -	\$ -	\$ -	\$ -	\$ -	\$ -	\$ -
\$ -	\$ -	\$ -	\$ -	\$ -	\$ -	\$ -	\$ -	\$ -	\$ -
\$ 530,916.94	\$ 2,410.53	\$ 10,794.75	\$ 458,285.70	\$ -	\$ -	\$ -	\$ -	\$ -	\$ -
\$ -	\$ -	\$ -	\$ -	\$ -	\$ -	\$ -	\$ -	\$ -	\$ -
\$ -	\$ -	\$ -	\$ -	\$ -	\$ -	\$ -	\$ -	\$ -	\$ -
\$ -	\$ -	\$ -	\$ -	\$ -	\$ -	\$ -	\$ -	\$ -	\$ -
\$ -	\$ -	\$ -	\$ -	\$ -	\$ -	\$ -	\$ -	\$ -	\$ -
\$ 70,788.92	\$ 321.40	\$ 1,439.58	\$ 61,104.76	\$ -	\$ -	\$ -	\$ -	\$ -	\$ -
\$ -	\$ -	\$ -	\$ -	\$ -	\$ -	\$ -	\$ -	\$ -	\$ -
\$ 106,183.38	\$ 482.10	\$ 2,158.95	\$ 91,657.14	\$ -	\$ -	\$ -	\$ -	\$ -	\$ -
\$ -	\$ -	\$ -	\$ -	\$ -	\$ -	\$ -	\$ -	\$ -	\$ -

MATRIZ DE INDICADORES PARA RESULTADOS / INDICADORES DE GESTIÓN
 Ente público de F13.xlsx
 Ejercicio fiscal 2022

\$	-	\$	-	\$	-	\$	-	\$	-	\$	-	\$	-	\$	-
\$	-	\$	-	\$	-	\$	-	\$	-	\$	-	\$	-	\$	-
\$	160,732.80	\$	4,202.76	\$	184,830.01	\$	-	\$	-	\$	-	\$	-	\$	-
\$	-	\$	-	\$	-	\$	-	\$	-	\$	-	\$	-	\$	-
\$	-	\$	-	\$	-	\$	-	\$	-	\$	-	\$	-	\$	-
\$	-	\$	-	\$	-	\$	-	\$	-	\$	-	\$	-	\$	-
\$	107,155.40	\$	2,801.60	\$	123,220.00	\$	-	\$	-	\$	-	\$	-	\$	-
\$	-	\$	-	\$	-	\$	-	\$	-	\$	-	\$	-	\$	-
\$	-	\$	-	\$	-	\$	-	\$	-	\$	-	\$	-	\$	-

MATRIZ DE INDICADORES PARA RESULTADOS / INDICADORES DE GESTIÓN
 Ente público de F13.xlsx
 Ejercicio fiscal 2022

\$	-	\$	-	\$	-	\$	-	\$	-	\$	-	\$	-	\$	-	\$	-	\$	-
\$	-	\$	665.13	\$	-	\$	-	\$	-	\$	-	\$	-	\$	-	\$	-	\$	-
\$	-	\$	-	\$	-	\$	-	\$	-	\$	-	\$	-	\$	-	\$	-	\$	-
\$	-	\$	-	\$	-	\$	-	\$	-	\$	-	\$	-	\$	-	\$	-	\$	-
\$	-	\$	-	\$	-	\$	-	\$	-	\$	-	\$	-	\$	-	\$	-	\$	-
\$	-	\$	-	\$	-	\$	-	\$	-	\$	-	\$	-	\$	-	\$	-	\$	-
\$	-	\$	-	\$	-	\$	-	\$	-	\$	-	\$	-	\$	-	\$	-	\$	-
\$	-	\$	-	\$	-	\$	-	\$	-	\$	-	\$	-	\$	-	\$	-	\$	-
\$	-	\$	-	\$	-	\$	-	\$	-	\$	-	\$	-	\$	-	\$	-	\$	-
\$	50,311.70	\$	14,328.50	\$	-	\$	-	\$	-	\$	-	\$	-	\$	-	\$	-	\$	-

MATRIZ DE INDICADORES PARA RESULTADOS / INDICADORES DE GESTIÓN
 Ente público de F13.xlsx
 Ejercicio fiscal 2022

\$	-	\$	-	\$	-	\$	-	\$	-	\$	-	\$	-
\$	50,311.70	\$	14,328.86	\$	-	\$	-	\$	-	\$	-	\$	-
\$	-	\$	-	\$	-	\$	-	\$	-	\$	-	\$	-
\$	80,498.89	\$	22,925.60	\$	-	\$	-	\$	-	\$	-	\$	-
\$	-	\$	-	\$	-	\$	-	\$	-	\$	-	\$	-
\$	-	\$	-	\$	-	\$	-	\$	-	\$	-	\$	-
\$	20,124.60	\$	5,731.70	\$	-	\$	-	\$	-	\$	-	\$	-
\$	-	\$	-	\$	-	\$	-	\$	-	\$	-	\$	-
\$	2,186.77	\$	3,293.87	\$	-	\$	-	\$	-	\$	-	\$	-
\$	-	\$	-	\$	-	\$	-	\$	-	\$	-	\$	-

MATRIZ DE INDICADORES PARA RESULTADOS / INDICADORES DE GESTIÓN
 Ente público de F13.xlsx
 Ejercicio fiscal 2022

\$	2,186.20	\$	3,293.50	\$	-	\$	-	\$	-	\$	-	\$	-	\$	-	\$	-
\$	-	\$	-	\$	-	\$	-	\$	-	\$	-	\$	-	\$	-	\$	-
\$	2,186.20	\$	3,293.50	\$	-	\$	-	\$	-	\$	-	\$	-	\$	-	\$	-
\$	-	\$	-	\$	-	\$	-	\$	-	\$	-	\$	-	\$	-	\$	-
\$	15,303.40	\$	23,054.50	\$	-	\$	-	\$	-	\$	-	\$	-	\$	-	\$	-
\$	-	\$	-	\$	-	\$	-	\$	-	\$	-	\$	-	\$	-	\$	-
\$	-	\$	-	\$	-	\$	-	\$	-	\$	-	\$	-	\$	-	\$	-
\$	-	\$	-	\$	-	\$	-	\$	-	\$	-	\$	-	\$	-	\$	-
\$	-	\$	-	\$	-	\$	-	\$	-	\$	-	\$	-	\$	-	\$	-
\$	-	\$	-	\$	-	\$	-	\$	-	\$	-	\$	-	\$	-	\$	-

MATRIZ DE INDICADORES PARA RESULTADOS / INDICADORES DE GESTIÓN
 Ente público de F13.xlsx
 Ejercicio fiscal 2022

\$	322,677.41	\$	4,676.00	\$	-	\$	503,090.67	\$	-	\$	-	\$	-
\$	-	\$	-	\$	-	\$	-	\$	-	\$	-	\$	-
\$	-	\$	-	\$	-	\$	-	\$	-	\$	-	\$	-
\$	-	\$	-	\$	-	\$	-	\$	-	\$	-	\$	-
\$	-	\$	-	\$	-	\$	-	\$	-	\$	-	\$	-
\$	-	\$	-	\$	-	\$	-	\$	-	\$	-	\$	-
\$	-	\$	-	\$	-	\$	-	\$	-	\$	-	\$	-
\$	-	\$	-	\$	-	\$	-	\$	-	\$	-	\$	-
\$	-	\$	-	\$	-	\$	-	\$	-	\$	-	\$	-

MATRIZ DE INDICADORES PARA RESULTADOS / INDICADORES DE GESTIÓN
 Ente público de F13.xlsx
 Ejercicio fiscal 2022

\$	-	\$	-	\$	-	\$	-	\$	-	\$	-	\$	-
\$	-	\$	7,315.62	\$	254,278.86	\$	-	\$	-	\$	-	\$	-
\$	-	\$	-	\$	-	\$	-	\$	-	\$	-	\$	-
\$	-	\$	1,045.00	\$	36,325.80	\$	-	\$	-	\$	-	\$	-
\$	-	\$	-	\$	-	\$	-	\$	-	\$	-	\$	-
\$	-	\$	-	\$	-	\$	-	\$	-	\$	-	\$	-
\$	-	\$	-	\$	-	\$	-	\$	-	\$	-	\$	-
\$	-	\$	1,045.00	\$	36,325.50	\$	-	\$	-	\$	-	\$	-
\$	-	\$	-	\$	-	\$	-	\$	-	\$	-	\$	-
\$	-	\$	1,045.00	\$	36,325.50	\$	-	\$	-	\$	-	\$	-

\$	\$	\$	\$	\$	\$	\$	\$
----	----	----	----	----	----	----	----



MTRA. DIANA BERENICE VARGAS
SALOMON

DIRECTORA GENERAL



MTR. IRVING DARIO CASTILLO
CISNEROS

TITULAR DE PLANEACIÓN,
EVALUACIÓN Y MONITOREO

**EVALUACIÓN DE PROGRAMAS
DIF SISTEMA PARA EL DESARROLLO INTEGRAL DE LA FAMILIA
DEL MUNICIPIO DE GUADALAJARA DIF
DEL 1 DE ENERO AL 30 DE JUNIO DE 2022**



INTRODUCCIÓN

Este primer informe narrativo semestral 2022, busca dar cumplimiento a la rendición cuentas, además de mostrar una visión general cualitativa del avance de los Programas Operativos del Organismo Público Descentralizado de la Administración Pública Municipal denominado Sistema para el Desarrollo Integral de la Familia de Guadalajara (en adelante, DIF Guadalajara). Lo anterior en el marco de la *Ley de Fiscalización Superior y Rendición de Cuentas*, en su artículo 36 y como entidad fiscalizable.

Para facilitar la presentación y comprensión de la información sobre los avances en las actividades sustantivas del DIF Guadalajara y los programas que opera, esta información se agrupa dentro de seis Matrices de Indicadores para Resultados (MIR), las cuales están organizadas por sus objetivos comunes. Por tanto, se encontrarán seis apartados, uno para cada matriz, las cuales concentran los programas operativos o acciones administrativas que le corresponden, en concordancia con los ejes temáticos de trabajo establecidos en la planeación institucional de esta dependencia. Dichas matrices son las siguientes:

MIR Gestión Eficiente: Incluye a la Dirección General, y las áreas operativas que conforman al Sistema DIF Guadalajara.

MIR Guadalajara Bien Educada: incorpora los programas operativos de Educación Preescolar en Centros de Desarrollo Comunitario, Atención en Centros de Desarrollo Infantil (CDI y CAIC) y Desarrollo de Habilidades y Profesionalización

MIR Guadalajara Capital de las Niñas y los Niños: engloba los programas operativos de Centro de Convivencia Familiar (CECOFAM) , Custodia, Tutela, Adopciones y Acogimiento Familiar , Prevención, Atención y Acompañamiento de Niñas, Niños y Adolescentes en situación de Riesgo y Violencias y Representación Jurídica de Niñas, Niños y Adolescentes

MIR Guadalajara en Paz: incluye los programas de Acompañar las Ausencias /edit>, Atención en Laboratorio Clínico, Asistencia Alimentaria y Nutrición , Atención Médica de Primer Nivel, Unidad de Atención a la Violencia Familiar (UAVIFAM), Atención Psicológica, Promoción Física y Deporte, Atención y Apoyo Asistencial a Personas Afectadas por Contingencia o Siniestro, Atención Odontológica, Comedores Comunitarios y Pláticas prematrimoniales

MIR Guadalajara Humanitaria: Atención y Desarrollo Integral para Personas en Situación de Calle, Casa de Emergencia, Casa Hogar Villas Miravalle y Atención a Personas en Situación de Calle.



MIR Guadalajara Sin Barreras: Desarrollo Integral de Personas Adultas Mayores, Cultura para la Inclusión, Trabajo Social Asistencial, Atención Integral para una Vida Digna con Discapacidad, y Atención Integral para Personas con Discapacidad.


RESULTADOS DE LA GESTIÓN

Durante el primer semestre del 2022, DIF Guadalajara ha generado avances con relación a los objetivos institucionales planteados y expuestos dentro del Catálogo de Programas Operativos, dichos avances se han cuantificado de manera inicial a través de las metas establecidas para cada uno de sus indicadores:

Avance Indicadores de MIR de Gestión Eficiente

Fin. Contribuir a la mejora administrativa a través de la gestión basada en resultados de





los servicios que presta el Sistema DIF Guadalajara. Con la suma de esfuerzos de todas las áreas que integran la Dirección General y la Dirección Administrativa del Sistema DIF Guadalajara se ha alcanzado el 37.5% de avance.

Propósito. Las áreas de gestión administrativa del Sistema DIF Guadalajara administran con eficiencia y eficacia los recursos humanos, materiales y financieros del Sistema DIF Guadalajara. A nivel propósito, esta MIR alcanza un 78.77% de avance para la primera mitad del año.

C1. Con la publicación del Informe de Actividades del Sistema DIF Guadalajara se ha alcanzado el 50% del avance planteado para este año en la evaluación de los proyectos presupuestales, procesos administrativos, programáticos, de recursos humanos, materiales y financieros de manera eficaz de las diversas Direcciones que integran al Sistema DIF Guadalajara.

C2. Se han alcanzado el 53.33% de las adquisiciones, arrendamientos y contratación de bienes y servicios para el funcionamiento del Sistema DIF Guadalajara proyectadas para el año, lo que representa un avance de acuerdo a la meta establecida para 2022.

C3. Se ha alcanzado 77.33% de la meta establecida de servicios, programas y actividades del Sistema DIF Guadalajara socializados, a través de nuestras redes sociales y medios de comunicación del Área de Comunicación Social, debido al aumento de presencia que ha tenido el Sistema DIF Guadalajara en temas de interés público.

C4. Se han implementado 2 de los 10 modelos de auditoría y contraloría de prevención, corrección y sanción por parte de la Unidad de Contraloría.

C5. Se han incrementado los acompañamientos y la resolución de los hechos jurídicos del Sistema DIF Guadalajara realizados por la Dirección Jurídica, por lo que durante el primer semestre del año se ha alcanzado un avance superior al 100% de la meta planteada para 2022.

C6. Hemos alcanzado 49.24% en asesorías jurídicas brindadas por la Dirección Jurídica para el personal que labora dentro del Sistema DIF Guadalajara, un porcentaje adecuado para el avance semestral planteado a inicios del año.

C7. Gracias al correcto control presupuestal se ha alcanzado un 50% de la meta establecida en la emisión de estados financieros y presupuestales para generar los procesos de control presupuestal y contabilidad.


C8. En este rubro, de la generación de herramientas tecnológicas ágiles y amigables se ha tenido un avance de 60% gracias a los trabajos de la oficina de Innovación Tecnológica.

C9. Derivado del interés de mantener instalaciones dignas y servicios de calidad a la ciudadanía, se ha sobrepasado la meta establecida para este componente. Para el primer semestre de 2022, se ha alcanzado un cumplimiento superior a la meta propuesta.

C10. Se ha llevado a cabo un monitoreo constante de los avances programáticos y presupuestales del Sistema DIF Guadalajara por lo que se ha alcanzado un 50% en el sistema de seguimiento a la planeación estratégica implementado en el Sistema DIF Guadalajara.

C11. Gracias a la migración a un modelo virtual para efficientar los procesos, se ha alcanzado el 62.75% de los servicios de pláticas prematrimoniales a la ciudadanía brindados establecidos como meta para 2022.

C12. Debido al incremento en las acciones de recaudación se ha aumentado el número



de donativos esperados para el primer semestre de 2022, con lo que hemos alcanzado el 68% de los proyectados para el año.

C13. Se han implementado de manera satisfactoria las acciones de supervisión, coordinación y fortalecimiento para el desarrollo del talento humano que colabora en el Sistema DIF Guadalajara ejecutadas en la Dirección de Recursos Humanos, alcanzando un avance de 76.62%.

C14. Gracias al aumento de la demanda de los espacios del DIF Guadalajara, hemos alcanzado para el primer semestre del año 48.75% de la meta establecida.

C15. Debido al aumento de solicitudes de información pública requerida a la Unidad de Transparencia, el avance se ha colocado en 130.38%, esto derivado en el incremento del interés de la ciudadanía sobre la información que posee o genera el Sistema DIF Guadalajara.

C16. Se han realizado las diligencias, investigaciones, y proyectos jurídicos, administrativos y programáticos para alcanzar 66.67% de las representaciones realizadas por parte de la Dirección General ante el Consejo Directivo para el desahogo de asuntos administrativos y operativos del Sistema.

Indicadores de MIR Guadalajara Bien Educada

Fin. Contribuir a la formación y capacitación de las personas en situación de vulnerabilidad que habitan en Guadalajara para crear oportunidades, reducir los riesgos psicosociales y construir comunidad. En este FIN se registra un avance de 29.12%, es importante considerar que el porcentaje se presenta por debajo de lo esperado debido a que los registros de eficiencia terminal de educación preescolar y educación inicial se manifestarán hasta el mes de agosto de este año.

Propósito 1. Niñas y Niños con vulnerabilidad económica tienen acceso y permanencia a la educación inicial y preescolar que contribuye al ejercicio de su derecho a la educación. En este propósito específico se manifiesta una dinámica similar al nivel de Fin, pues los registros de fin de ciclo escolar aún no se visualizan en este primer semestre, por tanto se manifiesta un avance de 36.30%.

Propósito 2. Personas en situación de vulnerabilidad participan en actividades que promueven la adquisición y desarrollo de habilidades para reducir las barreras de aprendizaje, así como de riesgos psicosociales. En este propósito se ha alcanzado el 64.86% de avance respecto de la meta planteada.

Atención en Centros de Desarrollo Infantil (CDI y CAIC)

C1. El avance del servicio de educación inicial y preescolar para niñas y niños en condición de vulnerabilidad económica en CDI y CAIC brindados es del 49.33%, lo que representa un avance satisfactorio en la meta planteada.

Atención Psicopedagógica Infantil (CAPI)

C2. Se han brindado 1,065 atenciones terapéuticas a niñas y niños con barreras de aprendizaje brindadas en los dos Centros de Atención Psicopedagógica Infantil, lo que representa un avance del 88.75% de la meta establecida para 2022.

Educación Preescolar en Centros de Desarrollo Comunitario

C3. Educación preescolar para el desarrollo de habilidades de niñas y niños en condición de vulnerabilidad económica otorgada. Se presenta un avance del 0% debido a que el ciclo escolar aún no termina. Se iniciará su reporte a partir del mes de agosto de 2022.

Desarrollo de Habilidades y Profesionalización

C4. Se tiene un avance satisfactorio en la implementación de Huertos Comunitarios para la formación socioambiental en los CDC, con un 56.25% de avance, gracias a las colaboraciones que se han desarrollado con el gobierno municipal de Guadalajara.

C5. Se han realizado 269 talleres que promueven el emprendimiento, la capacitación para el trabajo y la economía solidaria en los CDC, lo que representa un avance del 54.83% de la meta establecida para 2022.

C6. Se ha llegado a un avance del 28.99% en las acciones recreativas y de promoción de la cultura, derechos humanos, valores y cultura de paz implementadas en los CDC.

Indicadores de MIR de Guadalajara: Capital de las Niñas y los Niños

Fin. Contribuir a la restitución de los derechos de niñas, niños y adolescentes del municipio de Guadalajara, a través de atención de procesos jurídicos y programas preventivos; esto derivado del gran número de actividades desarrolladas con NNA, el porcentaje de avance de este fin es de 160.92%

Propósito. Niñas, niños y adolescentes del municipio de Guadalajara con vulneración de derechos o riesgos psicosociales que son atendidos integralmente y mejoran sus condiciones de vida. En contraste con el indicador de Fin, el nivel propósito de esta MIR está apenas a un 34.90% de avance, derivado principalmente de los procesos jurídicos para restituir los derechos fundamentales de NNA.

Custodia, Tutela, Adopciones y Acogimiento Familiar

C1. Durante el primer semestre se han restituido los derechos de 81 niñas, niños, adolescentes o personas bajo la tutela de la Delegación Institucional de la Procuraduría de Protección de Niñas, Niños y Adolescentes, un avance inferior al establecido para el primer semestre que se esperaría fuera de 125 NNA, lo que representa un avance 30.80%

Prevención, atención y acompañamiento de niñas, niños y adolescentes en situación de riesgo.

C2. Se han atendido a 2,707 niñas, niños y adolescentes con riesgo psicosocial en actividades preventivas y lúdicas formativas, lo que representa un avance de 56.99% cercano al avance esperado para el primer semestre del año.

Centro de Convivencia Familiar

C3. Se han atendido a 2,624 niñas, niños y adolescentes y sus padres o madres en espacios de supervisión para una sana convivencia, esto representa un avance del 32.24% de la meta establecida para 2022. Es un avance significativo aún con las restricciones sanitarias que han derivado por la pandemia de COVID-19.

Indicadores de MIR de Guadalajara en Paz

Fin. Contribuir al desarrollo integral de las personas del municipio de Guadalajara a través de entornos saludables y libres de violencias. Con la suma de los componentes y las actividades realizadas para el primer semestre de 2022 este Fin se encuentra al 95.48%

de avance. Este avance se debe al aumento de demanda de los servicios relacionados con la atención a violencias, acompañamientos psicoterapéuticos y de revisiones médicas, dentales y de alimentación.

Propósito. La población de Guadalajara con entorno social saludable y libre de violencia acceden a servicios asistenciales y a bajo costo para disminuir los riesgos psicosociales. En este momento se ha avanzado en un 108.07% respecto de la meta anual. Del mismo modo, el avance se explica por el incremento de demanda de la población, y una mejor gestión de los trabajos interinstitucionales.

Unidad de atención a la violencia familiar (UAVIFAM)

C1. Actividades de promoción para la cultura de la paz e igualdad entre mujeres y hombres con perspectiva de género, dirigidas a la reintegración de personas generadoras y receptoras de violencia realizadas, se han realizado un 28.57% de las actividades programadas.

Acompañar las ausencias

C2. Gracias a la gestión del programa de Acompañar las Ausencias, se ha incrementado considerablemente los acompañamientos psicosociales y atenciones para familiares de víctimas de desaparición, alcanzando un avance de 91.22% de las atenciones que se tenían como objetivo para 2022.

Atención Odontológica

C3. Se han realizado 4,299 prácticas de autocuidado, prevención y atención a la salud bucal a través de los servicios odontológicos brindados en el Sistema DIF Guadalajara, lo que representa un avance del 153.54% de la meta establecida, esto gracias a las labores interinstitucionales ya que se desarrollaron programas de atención a población cautiva del organismo, lo que amplió el número de usuarios y usuarias atendidas.

Atención médica de primer nivel

C4. Debido al aumento de las actividades interinstitucionales del Sistema DIF Guadalajara se han atendido a 4,227 personas para contribuir al derecho a la salud, a través de servicios médicos de primer nivel, esto representa un avance del 84.54% de la meta establecida para 2022.

Atención y apoyo asistencial a personas afectadas por contingencia o siniestro

C5. Durante el primer semestre del año se han brindado 11 capacitaciones a la población en condiciones de emergencia. Esto representa un avance del 157.14% de la meta establecida, esto se explica a la actualización de los planes de Protección Civil dentro del Sistema DIF Guadalajara.

Promoción física y deporte

C6. Se han atendido a 2,391 personas en actividades de promoción de la salud física a través de la activación física y el deporte para una mejor condición y calidad de vida, lo que representa un avance del 39.08% de la meta establecida para 2022 y sugiere un correcto funcionamiento del programa.

Asistencia alimentaria y nutrición

C7. Alimentos nutritivos e inocuos entregados a la población con inseguridad alimentaria en el municipio de Guadalajara, en este componente la meta se encuentra cubierta al 100% ya que se trabaja con un padrón regular de beneficiarios.

C8. Capacitación sobre orientación alimentaria brindada, lo mismo que el componente anterior, la meta se encuentra cubierta al 100% ya que se trabaja con un padrón regular de beneficiarios.

Atención psicológica

C9. Se han brindado 7,836 consultas en los ámbitos de salud mental individual, grupal y familiar, lo que representa un avance del 234.26% de la meta establecida para 2022, esto se debe a la reactivación de los Centros de Desarrollo Comunitario.

Comedores Comunitarios

C10. Se mantuvieron 11 comedores abiertos durante el primer semestre del año, lo que representó la entrega de 69,858 raciones alimentarias gratuita, higiénica y nutritiva, dirigida a Personas Adultas Mayores y Grupos Prioritarios en Guadalajara y el cumplimiento de esta meta al 100%.

Laboratorio Clínico

C11. En el primer semestre del año se han realizado 16,109 estudios de laboratorio para la detección oportuna de riesgos en la salud, esto representa un avance del 44.75% de la meta establecida para 2022, lo que refiere un avance satisfactorio para este periodo de tiempo.

Indicadores de MIR de Guadalajara Humanitaria

Fin. Reintegrar socialmente a niñas, niños, adolescentes (NNA), mujeres en condición de emergencia y personas en situación de calle sin redes de apoyo y con derechos humanos vulnerados. Esta MIR a nivel de Fin presenta un avance de 50.45%, justo el avance esperado para el primer semestre del año.

Propósito. Grupos prioritarios en condiciones de vulnerabilidad o ausencia de redes de apoyo son atendidos integralmente para la restitución de sus derechos. Para este nivel, el

Sistema DIF Guadalajara se encuentra al 55.57% de avance, un poco más de lo esperado para la primera mitad del 2022.

Casa Hogar Villas Miravalle

C1. Prácticamente la totalidad de NNA en situación de separación familiar ha participado en talleres de formación y capacitación en materia de habilidades laborales y tecnológicas, esto representa un avance del 99.24% de la meta establecida para 2022, esto se explica debido al incremento de acciones realizadas dentro de la Casa Hogar "Villas Miravalle" del Sistema DIF Guadalajara.

C2. En promedio, 76 de los 95 NNA en situación de separación familiar que viven en la Casa Hogar "Villas Miravalle" del Sistema DIF Guadalajara han participado en talleres deportivos o recreativos.

C3. Se han brindado 754 atenciones de salud a niñas, niños o adolescentes en situación de separación familiar, esto significa un avance de 396.84% de las atenciones que se tenían previstas para 2022. Se espera un avance mayor debido a que a partir del 2022 se realizan atenciones preventivas mensuales a cada uno de los niños y niñas que viven dentro de la Casa Hogar "Villas Miravalle".

C4. Se han organizado 28 grupos de fortalecimiento académico, esto significa un avance del 233.33% de los planteados para 2022, esto se explica por la revisión del modelo de atención de la Casa Hogar "Villas Miravalle" del Sistema DIF Guadalajara y el seguimiento puntual de las niñas, niños o adolescentes en situación de separación familiar que se encuentran bajo la tutela del organismo.

C5. Se han realizado 94 altas de acompañamiento psicoterapéutico individual, grupal o familiar a niñas, niños o adolescentes en situación de separación familiar, lo que significa un avance del 53.71%.

Atención y desarrollo integral para personas en situación de indigencia

C6. Se registra un avance del 70.62% en la ejecución de talleres de formación y capacitación en materia de habilidades laborales brindadas a personas en situación de calle, lo que equivale a 286 personas capacitadas.

C7. Se han brindado 2,921 atenciones de salud a personas en situación de calle, lo que representa un avance del 60.85%, esto debido a la atención que se ha brindado a población en tránsito que ha pasado por Guadalajara, además del aumento de las personas que asisten a los Centros de Atención Integral para Personas en Situación de Calle (CADIPSIC).

C8. Se han atendido a 73 personas debido a casos de violencia contra personas en

situación de calle, esto representa un avance del 97.33% del programado para 2022.

C9. Se han brindado 2,100 atenciones psicológicas individuales y grupales a personas en situación de calle, esto representa un avance del 139.44% esto se explica al aumento de brigadas que se han realizado para la atención de esta población.

C10. Se tiene un avance del 9.59% de raciones alimentarias entregadas para restituir el Derecho Alimentario para personas en situación de calle debido a que la capacidad instalada de los CADIPSIC se vieron reducidas debido a las restricciones por el COVID.

C11. Se contabiliza un avance del 190.89% de la meta establecida en los trámites de documentos de identidad realizados para personas en situación de calle, esto se explica por la activación del servicio de restitución del derecho a la identidad en comparación al año pasado que funcionó como línea base para el cálculo de la meta.

Atención a personas en situación de calle

C12. Durante el primer semestre se han entregado 270 apoyos humanitarios a personas que pernoctan o en situación de calle en Guadalajara, lo que representa un avance significativo comparado a la meta de 500 apoyos para 2022.

C13. Se han realizado 257 canalizaciones para atender el derecho a la salud de personas que pernoctan o en situación de calle en Guadalajara, esto representa un avance superior al 100% de la meta establecida para 2022. Esto se explica al aumento de brigadas nocturnas y matutinas que se han implementado en el programa de Atención de Personas en Situación de Calle.

C14. Se han realizado 4,877 derivaciones para atender el derecho a la vivienda de personas que pernoctan o se encuentran en situación de calle en Guadalajara, esto representa un avance cercano al 50% de la meta establecida para 2022, lo que habla de un correcto funcionamiento del programa.

C15. Se han realizado 274 atenciones de reportes de personas en situación de calle, este indicador debe tener una tendencia a la baja debido al resto de las acciones que se han realizado en el primer semestre. Por esta razón, hay menos atenciones a las esperadas en el primer semestre, lo que significa un avance en la atención de la problemática social.

Casa de emergencia

C16. Se han realizado 28 acompañamientos integrales brindados a mujeres en situación de emergencia, este avance representa 70% de la meta establecida para 2022.

C17. Se han realizado 45 canalizaciones para atender el derecho a la salud de mujeres en situación de emergencia, este indicador se planteó con una tendencia deseada

negativa, por lo que mientras menor sea el avance, mejor tendencia en el indicador.

C18. Se han brindado 1,753 sesiones psicopedagógicas a mujeres en situación de emergencia, esto representa un avance del 43.83%, un avance positivo para lo establecido como meta para 2022.

Indicadores de MIR de Guadalajara Sin Barreras

Fin. Contribuir al bienestar físico, desarrollo integral e inclusión de las personas adultas mayores y personas con algún tipo de discapacidad con al menos una vulnerabilidad social o de ingresos que habitan en el municipio de Guadalajara, este Fin lleva un avance de 30.97% respecto de la meta anual debido a que uno de los programas que aportan más actividades que es Atención integral para personas con trastorno del espectro autista y discapacidad intelectual, no ha arrancado operaciones para el primer semestre del año.

Propósito. Personas mayores, personas con discapacidad o con alguna condición mental, que presentan al menos una vulnerabilidad social o económica, reciben atención integral para su desarrollo pleno en el municipio de Guadalajara. Igualmente, el propósito de esta MIR presenta menos del 50% de avance derivado de que el Centro de Atención integral para personas con trastorno del espectro autista y discapacidad intelectual (CADI) aún no inicia funciones. Se espera que con la apertura del Centro en el mes de agosto se alcance la meta propuesta para 2022.

Atención integral para una vida digna con discapacidad

C1. Talleres recreativos, formativos y deportivos impartidos a personas con Discapacidad intelectual, presentan un avance de 43.48%.

C2. Intervenciones psicológicas brindadas en CEAMIVIDA, derivado de la creciente demanda de este servicio, el programa ha brindado más intervenciones de las programadas, cumpliendo en un 129.07% la meta anual de este componente.

Cultura para la inclusión

C3. Se han brindado talleres de capacitación y sensibilización sobre inclusión en centros e instituciones escolares y centros de laborales públicos y privados a 393 personas, esto representa un avance del 163.75%, esto se explica por la ampliación de convocatoria que se hizo por parte del programa, y la demanda por parte de los usuarios y usuarias.

C4. El servicio de talleres de Lengua de Señas Mexicanas y Braille dirigidos a la población en general aún no ha comenzado, por tanto este componente no presenta avance.

C5. Vinculaciones laborales para personas con discapacidad realizadas, al igual que el

componente anterior, no se han avanzado en las vinculaciones laborales, se espera que para el segundo semestre del año se concreten las necesarias para avanzar hacia el cumplimiento de la meta.

Desarrollo integral de personas adultas mayores

C6. Capacitación impartida al personal del programa Desarrollo integral de Personas Adultas Mayores (DIPAM), en temas gerontológicos tiene un avance del 40%, se espera que en el segundo semestre se cumpla con la meta prospectada.

C7. Se han conformado 70 grupos de personas adultas mayores, esto representa un avance del 71.43% de lo planteado para 2022.

C8. Se han atendido a 9,959 personas adultas mayores en capacitaciones y talleres de activación física esto representa un avance del 104.83% de lo planteado para 2022.

C9. Se han realizado 16 encuentros intergeneracionales en el Programa DIPAM, este avance es del 160% y se explica por el aumento de demanda en la población objetivo del servicio, y la vinculación que ha logrado el programa de Desarrollo Integral de Personas Adultas Mayores.

Atención integral para personas con discapacidad

C10. Se han realizado 24 sesiones informativas sobre ejercicios terapéuticos básicos, esto representa un avance del 50% de lo planteado como meta para 2022.

C11. Se ha capacitado a 81 empleados y empleadas del Sistema DIF Guadalajara en talleres de ergonomía laboral, esto representa un 67.50% de avance para la meta establecida, esta se espera aumente en el último semestre del año debido a la planeación de los talleres.

C12. En lo que respecta al componente de capacitación para el personal del programa Atención integral para personas con discapacidad se presenta un avance del 38% de la meta planteada para 2022, lo que representa que todos los colaboradores de este programa han asistido por lo menos a 4 talleres de capacitación.

C13. Se han realizado 525 servicios de terapia y consulta realizados en CAIPED, esto representa 16.83%, esto debido a la falta de personal especializado que atendiera a la población, pero ahora que se ha normalizado la atención, se espera que se recupere el avance para finalizar el año.

Atención integral para personas con trastorno del espectro autista y discapacidad intelectual

C14. El programa aún no ha comenzado a operar, por esta razón el componente no presenta avances. Y el presupuesto ejercido es debido a la adquisición de equipo e insumos para su funcionamiento.

Trabajo social asistencial

C15. Se han entregado 107 apoyos asistenciales en Trabajo Social a la población vulnerable que radica en la municipalidad de Guadalajara y en tránsito, esto representa un avance del 9.73%. Este avance es debido a retraso en los trámites para el ejercicio presupuestario por parte de instancias gubernamentales diferentes a la Entidad Fiscalizable, debido a que el recurso para gestionar los apoyos asistenciales fue entregado hasta el mes de junio, por esta razón se espera que al finalizar el año se alcance la meta.

C16. Se han logrado 272 coordinaciones de Trabajo Social con diversos servicios con los que cuenta el Sistema DIF Guadalajara, para la oportuna atención de los casos, esto ha reducido la necesidad de otros tipos de apoyos asistenciales, ya que se vincula directamente con otras áreas del DIF Guadalajara para su atención, estas coordinaciones representan un avance de 56.67% sobre la meta anual.

C17. Se tiene un avance de más del 100% en la supervisión de casos de Trabajo Social asignados a los CDC y CDI, hasta el primer semestre del 2022 se han realizado 16 supervisiones de las 12 que se plantearon como meta anual.

C18. Se ha llevado a cabo 50% de las capacitaciones a todo el equipo del programa de Trabajo Social Asistencial del Sistema DIF Guadalajara planteadas para 2022, lo que representa un avance satisfactorio del indicador.

3. Resultados a partir de indicadores de desarrollo del PMD

El Sistema DIF Guadalajara aporta en los ejes transversales del PMD de Guadalajara en particular en los referentes a Igualdad de Género, Inclusión y Derechos Humanos. A continuación se presentan las aportaciones que se hacen a los objetivos planteados por el municipio:

02. Ejecutar programas sociales estratégicos que impulsen la innovación social responsable e incluyente, para garantizar un crecimiento equitativo, equilibrado y sostenible.

E2.1 Atención y cuidado infantil, y la prevención a la deserción escolar en la niñez y en juventudes.

- L2.1.3 Niñas y niños con vulnerabilidad económica tienen acceso y permanencia a la educación inicial y preescolar que contribuye al ejercicio de su derecho a la educación: como señala la MIR de Guadalajara Bien Educada, se brinda educación inicial a 1,186 niñas y niños en situación de vulnerabilidad.

E2.3 Inclusión de personas con discapacidad y grupos vulnerables.

- L2.3.1 Otorgar apoyos a personas en situación de vulnerabilidad y pobreza extrema con desnutrición y malos hábitos alimenticios como señala la MIR de Guadalajara en Paz, se entregaron 69,858 raciones alimentarias gratuita, higiénica y nutritiva, dirigida a Personas Adultos Mayores y Grupos Prioritarios en Guadalajara

E2.5 Generación de condiciones para la impartición de asistencia social que propicie la restitución de derechos a las personas vulnerables.

- L2.5.2 Asistencia, promoción y restitución de derechos a personas y grupos en condición de vulnerabilidad mediante servicios de salud, nutrición, psicológicos y sociales: como indica la MIR de Guadalajara en Paz se brinda atención 4,299 prácticas de autocuidado, prevención y atención a la salud bucal, 4,227 personas para contribuir al derecho a la salud a través de servicios médicos de atención y prevención de primer nivel, 2,391 personas en actividades de promoción de la salud física a través de la activación física y el deporte para una mejor condición y calidad de vida, y 7,836 consultas en los ámbitos de salud mental individual, grupal y familiar.

- L2.5.3 Asistencia, promoción y restitución de derechos de la niñez y del desarrollo integral de las familias: los programas que integran la MIR de Guadalajara Capital de las Niñas y los Niños señala se han logrado 33 restituciones de NNA por medio de custodia, 2 NNA reintegradas por medio de tutela y la restitución de 3 NNA por medio de adopciones.

- L2.5.4 Reintegrar a grupos prioritarios en condiciones de vulnerabilidad o ausencia de redes de apoyo por medio de atención integral para la restitución de sus derechos: como indica la MIR de Guadalajara Humanitaria, los programas que integran esta matriz atienden los derechos a la vivienda, salud física y mental, alimentación y educación de personas en situación de calle o niñas, niños y adolescentes en situación de separación familiar.

OT3. Desarrollar acciones para Prevenir, Atender, Detectar, Sancionar y Erradicar la Violencia contra las Mujeres, niñas y adolescentes en el marco del Modelo Único de Atención Integral a Mujeres y Niñas Víctimas de Violencia (MUAV), así como garantizar el acceso a la justicia con enfoque sostenible, perspectiva de género, de seguridad ciudadana y victimológica, de interseccionalidad e interculturalidad:

- T3.3 Porcentaje de mujeres atendidas en las UNEAS en condiciones de riesgo o en situaciones de violencia: se tiene el registro de 11 mujeres atendidas en la Casa de Emergencia, y 167 mujeres y 21 niñas y adolescentes han tenido entrevistas de Trabajo Social en las Unidades de Atención a la Violencia Familiar.

PROCESOS CONCLUIDOS

1. Matrices con metas concluidas o presupuesto ejercido

Ninguna de las Matrices de Indicadores ha ejercido todo su presupuesto para el ejercicio 2022.

<p>PROCESOS CONCLUIDOS</p> <p>1. Matrices con metas concluidas o presupuesto ejercido</p> <p>Ninguna de las Matrices de Indicadores ha ejercido todo su presupuesto para el ejercicio 2022.</p> <p>2. Programas de gestión con metas concluidas o presupuesto ejercido</p> <p>Ninguno de los programas de gestión ha alcanzado el 100% de cumplimiento o ejercido todo su presupuesto para el ejercicio 2022.</p>
<p>AVANCES INFERIORES A LAS METAS</p> <p>Debido a que el año aún no culmina, no es posible considerar que los programas no han alcanzado las metas establecidas, sin embargo, para los componentes que suponen un avance por debajo de los esperado, se presentan las razones y argumentos del por qué en el apartado previo.</p>
<p>REFORMULACIÓN DE PROGRAMAS</p> <p>Se plantea una revisión para posible reformulación de los programas contenidos en la MIR de Guadalajara Humanitaria, en particular en lo que respecta a los programas de Atención a Personas en Situación de Calle y Atención y Desarrollo Integral a Personas en Situación de Calle, debido a que los resultados no son satisfactorios con respecto a los objetivos planteados por la administración.</p>
<p>ANEXOS</p> <p>No se adjunta ningún anexo.</p>
<p>REFERENCIAS DOCUMENTALES</p> <p>- Primer Informe Semestral de Actividades 2021-2022</p> <p><https://difgdl.gob.mx/wp-content/uploads/Transparencia/Articulo8/Fraccion_VI/Inciso_I/2022/Primer%20Informe%20Semestral%20DIF%20GDL%202021-2024.pdf></p>


MTRA. DIANA BERENICE VARGAS SALOMON
DIRECTORA GENERAL




MTRO. IRVING DARIO CASTILLO
CISNEROS
TITULAR DE PLANEACIÓN,
EVALUACIÓN Y MONITOREO



Bajo protesta de decir verdad declaramos que los Estados Financieros y sus Notas son razonablemente correctos y responsabilidad del emisor.