



Concepto	2022	2021
Flujos de Efectivo de las Actividades de Operación		
Origen	452,929,479.84	554,618,033.77
Impuestos	0.00	0.00
Cuotas y Aportaciones de Seguridad Social	0.00	0.00
Contribuciones de Mejoras	0.00	0.00
Derechos	0.00	0.00
Productos	0.00	0.00
Aprovechamientos	0.00	0.00
Ingresos por Venta de Bienes y Prestación de Servicios	15,670,276.82	14,730,955.35
Participaciones, Aportaciones, Convenios, Incentivos Derivados de la Colaboración Fiscal y Fondos Distintos de Aportaciones	5,063,140.75	4,895,580.05
Transferencias, Asignaciones, Subsidios y Subvenciones, y Pensiones y Jubilaciones	415,836,912.50	527,803,000.00
Otros Orígenes de Operación	16,359,149.77	7,188,498.37
Aplicación	387,470,310.73	517,998,934.60
Servicios Personales	301,365,891.29	453,782,707.10
Materiales y Suministros	17,715,099.58	24,042,379.45
Servicios Generales	18,490,338.13	28,847,884.96
Transferencias Internas y Asignaciones al Sector Público	0.00	0.00
Transferencias al Resto del Sector Público	0.00	0.00
Subsidios y Subvenciones	0.00	0.00
Ayudas Sociales	12,848,908.65	11,325,963.09
Pensiones y Jubilaciones	0.00	0.00
Transferencias a Fideicomisos, Mandatos y Contratos Análogos	0.00	0.00
Transferencias a la Seguridad Social	0.00	0.00
Donativos	0.00	0.00
Transferencias al Exterior	0.00	0.00
Participaciones	0.00	0.00
Aportaciones	0.00	0.00
Convenios	0.00	0.00
Otras Aplicaciones de Operación	37,050,073.08	0.00
Flujos Netos de Efectivo por Actividades de Operación	65,459,169.11	36,619,099.17
Flujos de Efectivo de las Actividades de Inversión		
Origen	273,236.07	0.00
Bienes Inmuebles, Infraestructura y Construcciones en Proceso	0.00	0.00
Bienes Muebles	0.00	0.00
Otros Orígenes de Inversión	273,236.07	0.00
Aplicación	4,574,263.96	1,198,949.53
Bienes Inmuebles, Infraestructura y Construcciones en Proceso	0.00	0.00
Bienes Muebles	4,574,263.96	1,108,961.93
Otras Aplicaciones de Inversión	0.00	89,987.60
Flujos Netos de Efectivo por Actividades de Inversión	-4,301,027.89	-1,198,949.53
Flujos de Efectivo de las Actividades de Financiamiento		
Origen	37,865,794.67	22,481,059.96
Endeudamiento Neto	0.00	0.00
Interno	0.00	0.00
Externo	0.00	0.00
Otros Orígenes de Financiamiento	37,865,794.67	22,481,059.96
Aplicación	2,779,945.74	54,234,057.77
Servicios de la Deuda	0.00	0.00
Interno	0.00	0.00
Externo	0.00	0.00
Otras Aplicaciones de Financiamiento	2,779,945.74	54,234,057.77
Flujo Netos de Efectivo por Actividades de Financiamiento	35,085,848.93	-31,752,997.81
Incremento / Disminución Neta en el Efectivo y Equivalentes al Efectivo	96,243,990.15	3,667,151.83
Efectivo y Equivalentes al Efectivo al Inicio del Ejercicio	61,898,836.77	58,231,684.94
Efectivo y Equivalentes al Efectivo al Final del Ejercicio	158,142,826.92	61,898,836.77

"Bajo protesta de decir verdad declaramos que los Estados Financieros y sus notas, son razonablemente correctos y son responsabilidad del emisor"


Mtra. Diana Berenice Vargas Salomón
Directora General



Lic. Olga Maria Esparza Campa
Directora Administrativa



Libro de Balances
Sistema para el Desarrollo Integral de la Familia del Municipio de Guadalajara
Estado de Flujos de Efectivo
Del 01/01/2022 Al 30/09/2022
(Cifras en Pesos)

Fecha y hora de impresión: 20/10/2022 11:39

Concepto	2022	2021
----------	------	------


LCP Juan Crisostomo Rodriguez Sustaita
Director de Area de Finanzas